

Jahresabschluss

der Stadt Hameln



2018



Inhaltsverzeichnis Jahresabschluss 2018

	Seite
Inhaltsverzeichnis	3
Rechtliche Grundlagen, Bewertungsgrundsätze und –regeln und Umfang der Jahresrechnung	5 - 8
Rechenschaftsbericht	9 – 42
Gesamtergebnis- und Gesamtfinzrechnung (konsolidiert)	43 - 48
Bilanz (konsolidiert) inkl. Vorbelastungen künftiger Haushaltsjahre, Bürgschaften und finanzielle Risiken	49 - 54
Übersichten über die	55 - 70
Anlagen	
Unentgeltliche Vermögensübertragungen	
Tauschverträge	
Zweckgebundene Rücklagen für nicht abnutzbare Vermögensgegenstände	
Schulden	
Forderungen	
Rückstellungen	
Haushaltsreste	
Außer-/Überplanmäßige Ausgabeermächtigungen	
Teilergebnis- und Teilfinanzrechnungen	71 – 156
Investitionen	157 - 164
Abschluss des Betriebshofes inkl. Bilanz	165 - 170
Sonderbilanzen der Stiftungen	171 - 183

**Rechtliche Grundlagen,
Bewertungsgrundsätze und -regeln
und Umfang der Jahresrechnung**

Landesrechtliche Grundlagen

Die bisher geltende Gemeindehaushalts- und kassenverordnung (GemHKVO) wurde durch Verkündung der neuen Verordnung zur Ausführung des kommunalen Haushaltsrechts vom 18.04.2017 (Nds. GVBl. S. 130) außer Kraft gesetzt. Sie wird ersetzt durch die Kommunalhaushalts- und kassenverordnung (KomHKVO), welche rückwirkend ab dem 01.01.2017 in Kraft getreten ist. Die KomHKVO stellt ebenfalls eine Verordnung über die Aufstellung und Ausführung des Haushaltsplans sowie die Abwicklung der Kassengeschäfte der Kommune dar. In ihr enthalten sind einige erweiternde und ergänzende Regelungen. Unter anderem ist es z.B. von nun an möglich Vermögen zwischen Kommunen unentgeltlich zu übertragen nach § 110 Abs. 5 S. 3 NKomVG, § 44 Abs. 2 S. 2, § 56 Abs. 2 Nr. 7 KomHKVO. Zudem kam § 47 III 5 KomHKVO hinzu, welcher es ermöglicht ehrenamtliche Tätigkeit, die erbracht wurde um einen Vermögensgegenstand herzustellen, zu erweitern oder zu verbessern, als Herstellungswert anzusetzen. Da hier der Kommune Ermessen eingeräumt wird, wurde sich bei der Stadt Hameln darauf geeinigt, dass insoweit ordentliche Stundenaufzeichnungen vorgelegt werden, die ehrenamtliche Tätigkeit auch aktiviert wird.

Bewertungsgrundsätze

Für niedersächsische Kommunen erfolgt die Bewertung des Vermögens und Kapitals nach Maßgabe des § 124 Abs. 4 NKomVG i.V.m. §§ 44 ff. KomHKVO. Zur Bilanzierung sind folgende Grundsätze ordnungsmäßiger Buchführung für Kommunen (GoB) zu beachten:

◆ **Grundsatz der Vollständigkeit:**

In der Bilanz sind gem. § 44 Abs. 1 KomHKVO das Vermögen, die Nettoposition, die Schulden, die Rückstellungen sowie die Rechnungsabgrenzungsposten vollständig auszuweisen. Maßstab ist, dass der Kommune das wirtschaftliche Eigentum zuzurechnen ist. Einschränkungen hinsichtlich des Vollständigkeitsgrundsatzes ergeben sich nur auf Grundlage der Ausübung von eingeräumten Wahlrechten oder vorrangigen Bilanzierungsverboten.

◆ **Grundsatz der Stichtagsbezogenheit:**

Bilanzen sind stichtagsbezogen aufzustellen. Dieser Bilanzstichtag ist für eine Schlussbilanz der 31.12. (=Abschlussstag). Auch wenn die Bilanz tatsächlich erst später aufgestellt wird, muss sie den Stand dieses Tages darstellen. Die Eröffnungsbilanz ist zum Stichtag 01.01. des ersten Haushaltsjahres nach neuem Recht aufzustellen.

◆ **Grundsatz des Saldierungsverbotes:**

Die Posten der Aktivseite der Bilanz dürfen nicht mit den Posten der Passivseite verrechnet werden (§ 44 Abs. 2 KomHKVO).

◆ **Grundsatz der Bilanzidentität:**

Nach § 46 Abs. 2 KomHKVO müssen die Wertansätze in der Eröffnungsbilanz des Haushaltsjahres mit der Schlussbilanz des Vorjahres übereinstimmen.

◆ **Grundsatz der Einzelbewertung:**

Die Vermögensgegenstände und Schulden sind nach § 46 Abs. 3 KomHKVO zum Bilanzstichtag einzeln zu bewerten. Ausnahmen vom Grundsatz der Einzelbewertung ergeben sich aus zulässigen Vereinfachungsverfahren (z.B. Festwert, Gruppenbewertungen).

◆ **Grundsatz der Bewertungsstetigkeit:**

Gemäß § 46 Abs. 5 KomHKVO sollen die auf den vorhergehenden Jahresabschluss angewandten Bewertungsmethoden beibehalten werden. Das bedeutet, dass die einmal im Rahmen der Abschreibungsplanung bei der Anschaffung oder Herstellung festgelegten Bewertungs- und Abschreibungsmethoden für jeden Vermögensgegenstand grundsätzlich bindend sind.

Ein späterer Wechsel der festgelegten Methoden ist nur in begründeten Fällen möglich.

◆ **Grundsatz der Bilanzklarheit und Übersichtlichkeit:**

Fällt ein Vermögensgegenstand oder eine Schuldenposition unter mehrere Posten der Bilanz, so muss seine Mitzugehörigkeit zu anderen Posten, unter dem der Ausweis erfolgt ist, vermerkt oder im Anhang angegeben werden, wenn dies zur Aufstellung eines klaren und übersichtlichen Jahresabschlusses erforderlich ist (§ 50 Abs. 3 KomHKVO).

◆ **Grundsatz der Vorsicht:**

Der § 46 Abs. 4 KomHKVO schreibt vor, dass die Vermögensgegenstände und Schulden vorsichtig bewertet werden. Das Vermögen ist eher zu niedrig und die Schulden sind eher zu hoch zu bewerten. Vorhersehbare Risiken und Wertminderungen (einschließlich der aus unterlassener Instandhaltung, soweit dafür keine Rückstellungen gebildet werden), die bis zum Bilanzstichtag entstanden sind, werden berücksichtigt, selbst wenn diese erst nach dem Stichtag entstanden sind. Risiken und Wertminderungen, für deren Verwirklichung im Hinblick auf die besonderen Verhältnisse der öffentlichen Haushaltswirtschaft nur eine geringe Wahrscheinlichkeit spricht, bleiben außer Betracht.

Das Vorsichtsprinzip ist eines der wichtigsten Prinzipien in der doppelten Buchführung.

Daraus ergeben sich weitere Prinzipien:

Niederstwertprinzip:

Stehen bei der Vermögensbewertung mehrere Werte zur Verfügung, muss der niedrigste Wert angesetzt werden.

Höchstwertprinzip:

Bei der Bewertung von Verbindlichkeiten und Rückstellungen ist bei mehreren möglichen Werten immer der höchste Wert anzusetzen.

Imparitätsprinzip:

Wird der Wert für ein Grundstück höher geschätzt als der gebuchte Wert, darf der Buchwert nicht angepasst werden. Sollte jedoch, z.B. durch ein Gutachten, der Wert niedriger geschätzt werden, ist die Bilanz an den niedrigeren Wert anzupassen. Gewinne dürfen erst ausgewiesen werden, wenn sie durch Verkauf erzielt worden sind. Vorhersehbare Risiken müssen bereits vor ihrem tatsächlichen Entstehen berücksichtigt werden.

◆ **Grundsatz der Darstellungsstetigkeit:**

Durch die verbindliche Vorgabe des Bilanzaufbaus mit den einzelnen Bilanzpositionen in

§ 55 KomHKVO ist die stets gleiche Darstellung gesichert.

Bewertungsregelungen

Neben den landesrechtlichen Grundlagen, insbesondere den Empfehlungen der Arbeitsgruppe Doppik, wurden folgende interne Regelungen den Bewertungen des Vermögens und Kapitals der Stadt Hameln zu Grunde gelegt, soweit sie nicht nur ausschließlich auf die Erste Eröffnungsbilanz anwendbar waren:

- ◆ Dienstanweisung für die Erfassung und Bewertung des Sachanlagevermögens als Grundlage für die Erste Eröffnungsbilanz 01.01.2009 (Fassung: Mai 2007)

- ◆ Dienstanweisung für die Bewertung des beweglichen Sachanlagevermögens als Grundlage für die Erste Eröffnungsbilanz 01.01.2009 (Fassung Januar 2008)
- ◆ Individuelle Kontierungs- und Aktivierungsrichtlinien wurden parallel zum Buchungsgeschäft entwickelt und fortgeschrieben.
- ◆ Zur Eröffnungsbilanz wurden Festwerte für Schulen, Verwaltungs-EDV, Telefone und Faxgeräte sowie Büroinventar gebildet. Aufgrund der finanzpolitischen Neuausrichtung und grundsätzlicher Bedenken zur dauerhaften Rechtmäßigkeit verschiedener Festwerte wurde jedoch zum 31.12.2014 deren Auflösung beschlossen. Die Festwerte wurden im Zuge der Erstellung der Jahresrechnungen 2009 – 2014 über Buchinventuren überprüft und die daraus entstandenen Restbuchwerte ab 2015 über eine Restnutzungsdauer von sieben Jahren linear abgeschrieben.
- ◆ Mit der Gesetzesnovellierung sind die Sammelposten weggefallen und die investive Wertgrenze hat sich von 150 Euro ohne Umsatzsteuer auf 1.000 Euro ohne Umsatzsteuer erhöht. Auf Beschluss des Rates, Beschlussvorlagennummer 09/2017, vom 15.03.2017 bleiben die Paragraphen § 45 VI und § 47 II KomHKVO anwendbar. Dadurch können nach § 45 VI GemHKVO selbstständig nutzbare, abnutzbare, bewegliche Vermögensgegenstände, deren Anschaffungs- oder Herstellungswert den Einzelwert von 150 Euro ohne Umsatzsteuer nicht übersteigen, unmittelbar als Aufwand verbucht werden.
 Nach § 47 II 1 GemHKVO ist im Haushaltsjahr des Vermögensgegenstandserwerbs ein Sammelposten zu bilden, wenn der Einzelwert von selbstständig nutzbaren, beweglichen und abnutzbaren Vermögensgegenständen den Anschaffungs- oder Herstellungswert von 150 Euro ohne Umsatzsteuer übersteigt, aber 1.000 Euro ohne Umsatzsteuer unterschreitet.
 Die Stadt Hameln macht also von der Übergangsvorschrift § 63 I KomHKVO Gebrauch und wendet die Paragraphen § 45 VI und § 47 II GemHKVO bis zum 31.12.2020 an, um den Ergebnishaushalt bis zum 31.12.2020 nicht zusätzlich zu belasten, da sie weiterhin die bisher geltenden Wertgrenzen anwenden darf.

Rechenschaftsbericht
(Ergebnis- und Finanzrechnung und Bilanz)

Rechenschaftsbericht 2018

Einleitung:

Nach § 128 Abs. 3 NKomVG ist der Jahresabschluss durch einen Rechenschaftsbericht entsprechend § 57 KomHKVO zu ergänzen.

Im Rechenschaftsbericht werden, den tatsächlichen Verhältnissen entsprechend, der Verlauf der Haushaltswirtschaft und die finanzielle Lage der Gemeinde dargestellt. Dabei ist auch eine Bewertung der Jahresschlussrechnung vorzunehmen.

Vorgänge von besonderer Bedeutung, die nach dem Schluss des Haushaltsjahres eingetreten sind, sind ebenso darzustellen wie auch mögliche zu erwartende finanzielle Risiken für die Aufgabenerfüllung von besonderer Bedeutung.

Der Rechenschaftsbericht hat die wesentlichen Geschehnisse des zurückliegenden Haushaltsjahres zu berücksichtigen und auch Fakten darzustellen, die das Ergebnis positiv oder negativ beeinflusst haben.

Die Jahresrechnung 2018 der Stadt Hameln umfasst neben dem Abschluss der Kernverwaltung (inkl. der rechtlich unselbstständigen Stiftungen) auch die der Betriebe gewerblicher Art (BgA) sowie des Betriebshofes.

Übersicht rechtlich unselbstständige Stiftungen:

1. Brekelbaumstiftung
2. Stiftung Jakobinengroschen
3. Stiftung Spiritus und Beguinenhof
4. Stiftung Hamelner Bürger
5. Stiftung Wangelist
6. Hermann Lindner Stiftung
7. Lehrmittelstiftung
8. Stiftung Luise und Wilhelm Haun
9. Stiftung Wohnungshilfe

Übersicht Betriebe gewerblicher Art (BgA) mit Gemeindeganznummer:

1. BgA-Märkte (02)
2. BgA-Bäder (03) bis zum 31.12.2016
3. BgA-Gaststätten und Kioske (04)
4. BgA-Veranstaltungsverbund (05)
5. BgA-Verpachtung (GKZ 15) ab 01.01.2017*

*Der BgA-Verpachtung besteht aus dem Grundbesitz einschließlich der vorhandenen Gebäude und der technischen Anlagen des Südbades, die weiterhin im wirtschaftlichen Eigentum der Stadt Hameln verbleiben und nicht an die Aquasport Hameln GmbH übertragen wurden.

Der Betriebshof wurde zwar im selben Buchhaltungssystem (jedoch in einem separaten Rechnungskreislauf) wie die Stadt geführt, hat aber auf Grund seines Status als doppischer Pilotbereich und der betrieblichen Ausrichtung andere Grundsystematiken, die eine 1:1-Übernahme ausschließen.

Im Rahmen der Konsolidierung wurden alle Geschäftsbeziehungen in 2018 zwischen den BgA und dem Betriebshof wie zwischen echten Firmen und damit zunächst als ordentliche Erträge und Aufwendungen abgebildet. Auf die Jahresrechnung bezogen sind diese aber grundsätzlich als interne Geschäfte (ILV) zu bewerten und dürfen, wenn überhaupt, lediglich im Bereich der internen Leistungsverrechnung ausgewiesen werden. Es sei erwähnt, dass der zu den ILV umgesetzte Betrag des Betriebshofes (rd. 7,165 Mio. €) neben den Arbeitsleistungen und dem Personaleinsatz zu einem größeren Teil auch Materialverrechnungen enthält.

Zur Umsetzung wurden entsprechende Buchungsströme ermittelt und in den Bereich der ILV umgesetzt. Um eine grundsätzliche Vergleichbarkeit zu erreichen, wurden die korrespondierenden Planansätze in derselben Größenordnung wie die Buchungen (aufgerundet auf volle 10 €-Beträge) umgesetzt.

Die Gesamtrechnung der Rechtsperson Stadt Hameln weicht damit von der Summe der Teilrechnungen ab. Dies ist allerdings unproblematisch, da es einer analogen Anwendung der gesetzlichen Regelungen zum Gesamtabschluss entspricht. Vielmehr ist diese unterschiedliche Darstellung sogar sinnvoll und zielführend. Die Gesamtrechnungen und die Gesamtbilanz spiegeln den Erfolg oder Misserfolg der Rechtsperson Stadt Hameln, bereinigt um Leistungsbeziehungen mit sich selbst und Eigenforderungen und -verbindlichkeiten, wieder. Die unbereinigten v.g. Teilrechnungen hingegen beziehen sich auf wirtschaftlich geprägte Teilbereiche und lassen weiterhin darauf bezogen eine sinnvolle Beurteilung zu. Insgesamt ermöglicht das v.g. Vorgehen damit innerhalb eines Jahresabschlusses unterschiedliche Informationstiefen und -darstellungen, jeweils bezogen auf die individuellen Bedürfnisse.

Rückblick auf 2018

Zum Haushalt 2018 wurden die Hebesätze der Grundsteuer A und B sowie der Gewerbesteuer nicht weiter erhöht. Auch der Steuersatz der Hundesteuer wurde nicht weiter angehoben.

Durch die Haushaltskonsolidierungsmaßnahmen der vergangenen Jahre konnten in den Folgejahren ausgeglichene Ergebnishaushalte mit leichten Überschüssen geplant werden. Der geplante Überschuss des Ergebnishaushaltes betrug 137.280,00 € und das Saldo des Finanzhaushaltes -25.411.320 €. Der in § 2 der Haushaltssatzung vorgesehene Gesamtbetrag für Kreditermächtigungen hat mit 28.346.300 € (2017: 11.859.410 €) und der in § 3 vorgesehene Gesamtbetrag für Verpflichtungsermächtigungen hat mit 17.792.510 € (2017: 1.010.000 €) das Niveau des Vorjahres deutlich überschritten. Der in § 4 festgelegte Höchstbetrag für Liquiditätskredite steigt in diesem Jahr auf 43.000.000 € (1. NPL 2017: 43.000.000 €). Außerdem war der Erlass einer ersten und einer zweiten Nachtragshaushaltssatzung notwendig.

Ausblick auf Folgejahre

Zum Haushalt 2019 sollen die Hebesätze der Grundsteuer A und B sowie der Gewerbesteuer weiterhin nicht erhöht werden. Durch die Haushaltskonsolidierungsmaßnahmen der vergangenen Jahre konnten in den Folgejahren ausgeglichene Ergebnishaushalte mit leichten Überschüssen geplant werden.

Der Höchstbetrag der Liquiditätskredite steigt in 2019 nicht weiter an und bleibt bei 43,0 Mio. €. Es wird allerdings in den Folgejahren eine weitere Erhöhung erwartet. Das Investitionsprogramm der Stadt Hameln wird in den Folgejahren durch die Abarbeitung vom Investitionsstau und der notwendigen gesetzlichen Anpassung (Brandschutz usw.) erheblich ansteigen, sodass der voraussichtliche Stand der fundierten Schulden bis 2019 auf 117.038.063 € ansteigen wird und somit deutlich höher als das Niveau von 2018 (31.12.2018: 75.251.356 €) liegt.

Entwicklung der Nettoposition aus dem JA 2009-2018

	Ist-Ergebnis -Euro-
Nettoposition zum 01.01.2009¹⁾	275.438.080,99
P 1.1 Veränderung Reinvermögen 2009	1.712.603,71
P 1.2 Veränderung Rücklagen 2009	54.309,19
P 1.3 Jahresergebnis 2009	3.952.002,20
P 1.4 Veränderung Sonderposten 2009	-347.553,35
Nettoposition zum 31.12.2009²⁾	280.809.442,74
P 1.1 Veränderung Reinvermögen 2010	71.193,18
P 1.2 Veränderung Rücklagen 2010	3.974.516,66
P 1.3 Jahresergebnis 2010	-14.711.956,22
P 1.4 Veränderung Sonderposten 2010	-1.502.187,24
Nettoposition zum 31.12.2010²⁾	268.641.009,12
P 1.1 Veränderung Reinvermögen 2011	-59.843,41
P 1.2 Veränderung Rücklagen 2011	-4.090.147,97
P 1.3 Jahresergebnis 2011	-12.954.120,55
P 1.4 Veränderung Sonderposten 2011	722.910,91
Nettoposition zum 31.12.2011²⁾	252.259.808,10
P 1.1 Veränderung Reinvermögen 2012	46.902,29
P 1.2 Veränderung Rücklagen 2012	127.406,14
P 1.3 Jahresergebnis 2012	11.973.271,66
P 1.4 Veränderung Sonderposten 2012	-1.079.752,06
Nettoposition zum 31.12.2012²⁾	263.327.636,13
P 1.1 Veränderung Reinvermögen 2013	204.826,25
P 1.2 Veränderung Rücklagen 2013	38.623,97
P 1.3 Jahresergebnis 2013	-14.396.929,32
P 1.4 Veränderung Sonderposten 2013	-11.684.900,08
Nettoposition zum 31.12.2013²⁾	237.489.256,95
P 1.1 Veränderung Reinvermögen 2014	175.618,49
P 1.2 Veränderung Rücklagen 2014	-22.719,93
P 1.3 Jahresergebnis 2014	2.139.978,15
P 1.4 Veränderung Sonderposten 2014	-398.962,60
Nettoposition zum 31.12.2014²⁾	239.383.171,06
P 1.1 Veränderung Reinvermögen 2015	270.832,98
P 1.2 Veränderung Rücklagen 2015	11.625,85
P 1.3 Jahresergebnis 2015	3.844.324,19
P 1.4 Veränderung Sonderposten 2015	-484.022,48
Nettoposition zum 31.12.2015²⁾	243.025.931,60
P 1.1 Veränderung Reinvermögen 2016	96.305,83
P 1.2 Veränderung Rücklagen 2016	86.082,28
P 1.3 Jahresergebnis 2016	1.555.572,78
P 1.4 Veränderung Sonderposten 2016	-2.044.711,13
Nettoposition zum 31.12.2016²⁾	242.719.181,36

P 1.1 Veränderung Reinvermögen 2017	24.462.837,26
P 1.2 Veränderung Rücklagen 2017	112.283,39
P 1.3 Jahresergebnis 2017	-18.732.673,85
P 1.4 Veränderung Sonderposten 2017	-1.481.396,19
Nettoposition zum 31.12.2017	247.080.231,97
P 1.1 Veränderung Reinvermögen 2018	3.745,84
P 1.2 Veränderung Rücklagen 2018	135.748,02
P 1.3 Jahresergebnis 2018	-2.036.851,06
P 1.4 Veränderung Sonderposten 2018	176.537,53
Nettoposition zum 31.12.2018	245.359.412,30

¹⁾ Nettoposition in der Korrekturfassung lt. Jahresabschluss 2009

²⁾ Festgestellte Jahresergebnisse

Ergebniszusammenfassung:

Die konsolidierte Gesamtergebnisrechnung 2018 schließt mit -2,012 Mio. € ab. Gegenüber dem Planergebnis von -1,106 Mio. € (inkl. Haushaltsreste) bedeutet dies eine Verschlechterung von rd. 0,906 €.

Die ordentlichen Erträge belaufen sich auf 130,969 Mio. € und liegen damit um 2,003 Mio. € unter der Erwartung (132,972 Mio. €).

Die ordentlichen Aufwendungen belaufen sich auf 132,944 Mio. € und liegen damit 1,142 Mio. € unter der Planung (134,086 Mio. €).

Das außerordentliche Ergebnis schließt mit -0,036 Mio. € ab und liegt damit um 0,044 Mio. € unter der Planung (rd. 8.000 €).

Ergebnisverwendung:

Die Ergebnisverwendung ist durch den Rat zu beschließen und erfolgt gem. der nachfolgenden Übersicht:

	<div style="border: 1px solid black; padding: 2px; display: inline-block;"> Jahresergebnis 2018 - 2.011.508,61 </div>		
	davon ordentlich	davon außerordentlich	Stiftungsrücklage
Bestand Fehlbetrag am 01.01.2018	-37.521.903,53 €	0,00 €	10.609.640,74 €
Zustiftung Grundstockvermögen	0,00 €	0,00 €	0,00 €
Ergebnis 2018	-1.975.048,27 €	-36.460,34 €	0,00 €
Zuführung Stiftungsrücklagen	-70.113,68 €	0,00 €	70.113,68 €
Auflösung Stiftungsrücklagen	0,00 €	0,00 €	0,00 €
Entnahme aus Überschussrücklage	0,00 €	0,00 €	0,00 €
Fehlbetragsdeckung	-36.460,34 €	36.460,34 €	0,00 €
Zuführung zur Überschussrücklage	0,00 €	0,00 €	0,00 €
Bestand Überschussrücklage am 31.12.2018	0,00 €	0,00 €	10.679.754,42 €
Überschuss 2018	-2.081.622,29 €		
Teildeckung vom Fehlbetrag 2011	0,00 €		
Kumulierter Fehlbetrag zum 31.12.2018	-39.603.525,82 €		

Erläuterungen zu Besonderheiten der Ergebnisgliederung:

In der konsolidierten Gesamtergebnisrechnung ist auf folgende wesentliche Besonderheiten hinzuweisen:

Erträge

010 Steuern und ähnliche Abgaben

In dieser Position werden die Kommunalsteuern, unterteilt in die Realsteuern Grund- und Gewerbesteuer, die sonstigen Gemeindesteuern Vergnügungs-, Hunde- und Zweitwohnungssteuer, sowie die Gemeindeanteile an der Einkommens- und Umsatzsteuer dargestellt.

	Ansatz 2018	IST 2018	Abweichung
<u>Realsteuern</u>			
Grundsteuer A	198.500,00	191.980,68	-6.519,32
Grundsteuer B	14.411.000,00	14.634.040,07	223.040,07
Gewerbesteuer	24.966.000,00	22.912.086,39	-2.053.913,61
Summe Realsteuern	39.575.500,00	37.738.107,14	-1.837.392,86
<u>Gemeindeanteile an den Gemeinschaftssteuern</u>			
Gemeindeanteil an Einkommenssteuer	23.324.670,00	23.770.730,00	446.060,00
Gemeindeanteil an Umsatzsteuer	5.693.700,00	5.740.743,00	47.043,00
Summe Gemeindeanteile GemSteuern	29.018.370,00	29.511.473,00	493.103,00
<u>Sonstige Gemeindesteuern</u>			
Vergnügungssteuer	2.000.000,00	1.797.326,88	-202.673,12
Hundesteuer	330.200,00	335.561,25	5.361,25
Zweitwohnungssteuer	48.000,00	54.024,38	6.024,38
Summe sonstige Gemeindesteuern	2.378.200,00	2.186.912,51	-191.287,49
Summe Steuern und ähnl. Abgaben	70.972.070,00	69.436.492,65	-1.535.577,35

Bei den Steuern und ähnlichen Abgaben ist im Vergleich zum Ansatz 2018 eine Verschlechterung in der Höhe von 1.535.577,35 € eingetreten.

Ausschlaggebend für die Verschlechterung waren vor allem die Mindererträge bei der Grundsteuer A, der Gewerbesteuer sowie der Vergnügungssteuer in der Höhe von insgesamt 2.263.106,05 €. Im Gegenzug weisen aber Grundsteuer B, der Gemeindeanteil an Einkommens- und Umsatzsteuer, die Hundesteuer und die Zweitwohnungssteuer Mehrerträge i.H.v. 727.528,70 € auf. Im Gegensatz zum Jahr 2017 hat sich das Ist-Ergebnis bei der Gewerbesteuer wieder deutlich um 13.541.159,01 € verbessert. Aufgrund einer möglichen Gewerbesteuererstattung in Zusammenhang mit einer Betriebsprüfung wurde eine Rückstellung für Gewerbesteuererstattung i.H.v. 4,8 Mio. € gebildet (siehe auch Bilanzposition P 3.6).

020 Zuwendungen und Allg. Umlagen (außer Investitionen)

In dieser Position werden die Schlüsselzuweisungen nach dem Niedersächsischen Finanzausgleichsgesetz (NFAG) sowie lfd. Zuweisungen von verschiedenen Zuweisungsgebern (Bsp.: § 118 NSchG) abgebildet.

Insgesamt sind Mehrerträge von rd. 0,037 Mio. € gegenüber der Planung festzustellen.

030 Auflösungserträge aus Sonderposten

Bei Sonderposten handelt es sich um erhaltene Investitionszuschüsse. Diese werden über die Nutzungsdauer des damit finanzierten Vermögensgegenstandes ertragswirksam aufgelöst und wirken damit dessen Abschreibung entgegen.

Durch die Auflösung der Sonderposten konnten in 2018 Mehrerträge i.H.v. von 0,042 Mio. € erzielt werden.

040 sonstige Transfererträge

Bei Transfererträgen handelt es sich um Erstattungs- oder Ersatzzahlungen für Sozialleistungen, die seitens der Stadt abgewickelt werden, für die die Stadt Hameln aber nicht Kostenträger ist, z.B. Wohngeld (vgl. Ergebnisgliederungsposition 180).

Die Transfererträge blieben in der Ausführung um rd. 0,198 Mio. € unter den Erwartungen.

050 öffentl.-rechtl. Entgelte

Hierbei handelt es sich um die unterschiedlichen Gebührenarten, wie z.B. Kanalbenutzungs-, Kindertagesstätten-, Benutzungs-, Grab- oder Verwaltungsgebühren.

Die Kindertagesstättengebühren erzielten rd. 0,057 Mio. € Mehrerträge. Die Sondernutzungsgebühren lagen mit rd. 31.000 € über der Planung. Außerdem konnten bei den Fehlalarmierungen bei der Feuerwehr Mehrerträge i. H. v. 25.325,50 € erzielt werden. Weiterhin konnten bei den Grabgebühren Mehrerträge i.H.v. rd. 0,118 Mio. € erzielt werden.

Insgesamt sind Mehrerträge von rd. 0,451 Mio. € gegenüber der Planung festzustellen.

060 privatrechtliche Entgelte

In dieser Position werden insbesondere Mieten und Pachten, Veräußerungserlöse, aber auch Rettungsdienst- und Musikschulentgelte dargestellt.

Die privatrechtlichen Entgelte des Betriebshofes lagen deutlich mit 0,641 Mio. € unter den Erwartungen. Die gegenläufige Ergebnisgliederungsposition 190 bei der Stadt Hameln ist entsprechend auch deutlich niedriger ausgefallen.

Im Ergebnis sind bei den privatrechtlichen Entgelten Mindererträge i.H.v. rd. 0,444 Mio. € entstanden.

070 Kostenerstattungen und Kostenumlagen

Hier werden Sach- und Personalkostenerstattungen von Dritten abgebildet.

Insgesamt sind hierbei Mindererträge in Höhe von 0,627 Mio. € gegenüber der Planung festzustellen. Die größte Abweichung resultiert u.a. daraus, dass in diesem Jahr mit Erstattungen von Gem. u. Gemeindev. in einer Größenordnung von 4,321 Mio. € geplant wurde, aber tatsächlich nur Erstattungen i.H.v. 3,553 Mio. € erfolgten.

080 Zinsen und ähnliche Finanzerträge

Neben den Zinserträgen aus Geldanlagen der Stiftungen werden in dieser Position auch die Zinsen aus Steuernachforderungen, sowie die Gewinnausschüttungen des GWS-Konzerns und der Abwasserbetriebe Weserbergland AöR ausgewiesen.

Nach § 9 Abs. 3 der Verordnung über kommunale Anstalten (KomAnstVO) dürfen Überschussanteile, die auf eine kalkulatorische Eigenkapitalverzinsung zurückzuführen sind, an den Haushalt der Kommune abgeführt werden. Bei der anzusetzenden Verzinsung des Eigenkapitals in Höhe von 1,35 % errechnet sich ein Überschussanteil für 2016 in Höhe von 129.315,07 € (Beschlussvorlage 73/2018).

Hier sind gegenüber der Planung (3,590 Mio. €) Mindererträge i.H.v. rd. 0,060 Mio. € zu verzeichnen. Dieser resultiert hauptsächlich aus den geringeren Gewinnanteilen an verbundenen Unternehmen und Beteiligungen.

090 aktivierte Eigenleistungen

Aktivierte Eigenleistungen sind Leistungen, die im Zusammenhang mit der Erstellung von Vermögenswerten entstehen. Der Ertrag stellt die Gegen-/Ausgleichsposition zu den Aufwendungen der Eigenleistungen dar.

Die Mindererträge bei den aktivierten Eigenleistungen i.H.v. rd. 0,541 Mio. € resultieren insbesondere daraus, dass sich einige geplante aktivierbare Eigenleistungen doch extern vergeben wurden oder sich zeitlich verzögert haben. Zur Haushaltsplanung 2018 und 2019 wurden für den Bereich der ZGW aktivierbare Eigenleistungen eingeplant. Bei der Prüfung der Richtlinie zu den aktivierbaren Eigenleistungen ist aufgefallen, dass die Leistungen der ZGW überwiegend unter die „Bauherrentätigkeit“ fallen und nicht aktivierungsfähig sind.

100 Bestandsveränderungen

Hierbei handelt es sich um Zuschreibungen aus der Veränderung von Festwerten.

Diese liegen für 2018 weiterhin nicht vor. Zur Eröffnungsbilanz wurden Festwerte für Schulen, Verwaltungs-EDV, Telefone und Faxgeräte sowie Büroinventar gebildet. Aufgrund der finanzpolitischen Neuausrichtung und grundsätzlicher Bedenken zur dauerhaften Rechtmäßigkeit verschiedener Festwerte wurde jedoch zum 31.12.2014 deren Auflösung beschlossen. Die Festwerte wurden im Zuge der Erstellung der Jahresrechnungen 2009 – 2014 über Buchinventuren überprüft und die daraus entstandenen Restbuchwerte ab 2015 über eine Restnutzungsdauer von sieben Jahren linear abgeschrieben.

110 sonstige ordentliche Erträge

In der Ergebnisgliederungsposition 110 werden Konzessionsabgaben, Buß-, Verwarn- und Zwangsgelder, Säumniszuschläge und Stundungszinsen dargestellt. Darüber hinaus werden Erträge aus der Auflösung von Rückstellungen sowie Erträge aus der Wertberichtigung von Forderungen im Rahmen der Jahresrechnung dargestellt.

Den Hauptanteil an dieser Position nehmen die Konzessionsabgaben mit einem Volumen von rd. 2,444 Mio. € ein. Die Erträge aus der Auflösung von Rückstellungen allgemein und für Personal sind um 0,659 Mio. € höher als die Planung ausgefallen. Im Rahmen der Jahresabschlussarbeiten für 2018 ist die Pauschalwertberichtigung der Forderungen um 0,014 Mio. € aufzulösen. Insgesamt lässt sich ein Mehrertrag i.H.v. 0,872 Mio. € im Vergleich zur Planung verzeichnen.

Aufwendungen

130 Aufwendungen für aktives Personal

In dieser Position finden sich die Vergütungen der Beamten und Beschäftigten inkl. Sozialversicherungsanteile und Zusatzversorgung, Berufsgenossenschaftsbeiträge sowie die Zuführungen zu den Pensions- und Beihilferückstellungen der aktiven Beamten wieder.

Gegenüber der Planung sind Mehraufwendungen i.H.v. rd. 2,077 Mio. € zu verzeichnen. Die Abweichung ergibt sich u.a. aus der deutlich höheren Zuführung zu Pensionsrückstellungen, Beihilferückstellungen sowie Rückstellungen für Altersteilzeit, Resturlaub, Mehrstunden und Abfindungen.

140 Aufwendungen für Versorgung

Hier werden Beihilfen für im Ruhestand befindliche Beamte der Stadt und Umlagezahlungen an die Niedersächsische Versorgungskasse sowie die Zuführungen zu den Pensions- und Beihilferückstellungen für die Versorgungsempfänger dargestellt.

Gegenüber der Planung sind insgesamt Minderaufwendungen i.H.v. rd. 0,320 Mio. € entstanden. Die Abweichung ergibt sich aus der etwas geringeren Beihilfe und Unterstützungsleistung für Versorgungsempfänger sowie den Versorgungsleistungen an Beamte. Weiterhin wurden geringere Beträge zu den Pensions- und Beihilferückstellungen für Versorgungsempfänger zugeführt.

150 Aufwendungen für Sach- und Dienstleistungen

In dieser Gliederungsposition werden insbesondere Unterhaltungs- und Bewirtschaftungsaufwendungen dargestellt. Es handelt sich dabei z.B. um die Bauunterhaltung, Reinigung, Heizung, Strom und Ähnliches.

Insgesamt sind im Saldo Einsparungen i.H.v. rd. 2,262 Mio. € entstanden. Diese resultieren im Wesentlichen aus den Bereichen der sonstigen Dienstleistungen (0,774 Mio. €), der Unterhaltung des sonstigen unbeweglichen Vermögens (0,272 Mio. €), der Unterhaltung des beweglichen Vermögens (0,295 Mio. €), Heizung (0,351 Mio. €), Reinigung (0,109 Mio. €) und Lehr- und Unterrichtsmittel (0,465 Mio. €).

Gegenüber dem Vorjahr ist ein Mehraufwand von 0,808 Mio. € zu verzeichnen.

160 Abschreibungen

Abschreibungen bilden die planmäßigen und außerplanmäßigen Wertverluste beim Anlagevermögen ab. Auch werden hier die Wertverluste bei den Forderungen durch Niederschlagungen u.Ä. sowie die Wertberichtigungen im Rahmen der Jahresrechnungen dargestellt.

Zum weit überwiegenden Teil handelt es sich um die planmäßigen linearen Abschreibungen des Anlagevermögens. Die Abschreibungen für Wertberichtigungen im Rahmen der Jahresrechnungslegung belaufen sich auf 0,059 Mio. €. Unter Berücksichtigung der Auflösungserträge i.H.v. 0,014 Mio. € steigt die Wertberichtigung der Forderungen insgesamt um 0,045 Mio. €.

Nr.	Name	Ansatz	Ergebnis
471101	Abschr. auf immat. Vmggst.a.geleist. Inv.zuwdg.	235.120,00	217.801,97
471102	Abschr.a. übrig. immat.Vermögensggst.	105.470,00	98.019,70
471111	Abschr.a.unbeb.Grd.und grdstckähnl. Rechte	8.380,00	6.414,44
471121	Abschr.a.unbeb.Grd.und grdstckähnl. Rechte	0,00	0,00
471131	Abschreibungen auf Gebäude	2.644.680,00	2.557.210,86
471141	Abschreibungen auf das Infrastrukturvermögen	2.820.890,00	2.716.483,35
471151	Abschr. a. Maschinen u. techn. Anl.	187.330,00	113.726,20
471161	Abschreibungen auf Fahrzeuge	835.870,00	667.700,79
471171	Abschr.a. Betr.u.Geschäftsausstattung	1.149.980,00	1.064.072,11
471181	Auflösung Sammelposten	657.390,00	593.949,76
471191	Abschreibungen auf sonstiges Sachanlagevermögen	251.120,00	380.067,05
472111	Abschbg.a.Ford.wg.Uneinbringlk.Einzelwertber.	0,00	428.201,79
472112	Abschr. Ford.wg.Uneinbr.Einzelw.ber.(Kleinbe-träge)	0,00	58,39
472113	Abschbg.a.Ford.wg.Uneinbringlk.Pauschalwertber.	0,00	59.000,00
472121	Sonstige Abschreibungen auf Forderungen	0,00	407,57
472901	Sonstige Abschreibungen auf Finanzvermögen	0,00	538.845,96
	Summe	8.896.230,00	9.441.959,94

Besonderheit:

Die Jahresfehlbeträge der Gesellschaft für Sozialen Wohnungsbau und Projektentwicklung mbH werden durch Entnahmen aus der Kapitalrücklage gedeckt. Die Entnahme aus der Kapitalrücklage führt bei der Stadt Hameln zu Abschreibungen auf Finanzvermögen, da sich die Höhe vom Beteiligungsvermögen entsprechend rückläufig ist. Die Entnahme aus der Kapitalrücklage für 2017 i.H.v. 178.515,05 € wurde zum Jahresabschluss 2018 nachgeholt. Für das Projekt „Linsingen Kaserne“ hat die GSW mbH in 2018 weitere 2,2 Mio. € in die Kapitalrücklage gestellt bekommen. Für das Projekt „Linsingen Kaserne“ wurden in 2018 aus der Kapitalrücklage 227.747,19 € entnommen und weitere 132.583,72 € für die allgemeine Geschäftstätigkeit.

Da diese Abschreibungen bisher nicht geplant waren, sind gegenüber der Planung Mehraufwendungen i.H.v. 0,546 Mio. € entstanden.

170 Zinsen und ähnliche Aufwendungen

Hier werden die Zinsbelastungen durch Liquiditäts- und Investitionskredite, aber auch die Verzinsung von Steuererstattungen abgebildet.

Insgesamt liegt das Rechnungsergebnis rd. 0,163 Mio. € über dem Planansatz. Bei der Verzinsung von Steuererstattungen ist ein Mehraufwand in Höhe von rd. 0,620 Mio. € für die Rückstellungsbildung (siehe auch Ausführungen zu P 3.6) entstanden. Die Zinsaufwendungen in Zusammenhang mit einer Gewerbesteuererstattung könnten aus einer in 2017 gebildeten Rückstellung beglichen werden, sodass das Jahresergebnis 2018 nicht mehr belastet wurde (siehe auch Bilanzposition P 3.6).

180 Transferaufwendungen

Hier werden insbesondere die Betriebskostenzuschüsse an die freien Träger der Kindertagesstätten, Wohngeld- und Grundleistungen, die Gewerbesteuerumlage sowie die Kreisumlage dargestellt.

Bezeichnung	Ergebnis Vorjahr	Ansatz Haushaltsjahr 2018	Ergebnis Haushaltsjahr 2018	Veränderung Ergebnis/ Ansatz	Veränderung zum Vorjahr
Allg. Umlagen an das Land	131.584,00	135.000,00	126.280,00	-8.720,00	-5.304,00
Kreisumlage	34.277.856,00	34.274.190,00	35.472.144,00	1.197.954,00	1.194.288,00
Gewerbesteuerumlage	1.464.757,00	3.023.600,00	3.210.085,00	186.485,00	1.745.328,00
Verschiedene Zuschüsse an unterschiedliche Bereiche	8.599.948,16	10.513.561,86	9.715.483,23	-798.078,63	1.115.535,07
Sonstige soziale Leistungen	5867085,13	5.314.300,00	4.089.681,06	-1.224.618,94	-1.815.720,84
Diverse Zuweisung an Bund, Land, Zweckverbänden etc.	1.641.362,64	1.519.800,00	1.477.111,11	-42.688,89	-164.251,53
	51.982.592,93	54.780.451,86	54.090.784,40	-689.667,46	1.069.874,70

Die Plan - Ist - Abweichung beträgt insgesamt rd. 0,690 Mio. €. Im Wesentlichen ist bei der Kreisumlage ein Mehraufwand von 1,194 Mio. € zu verzeichnen. Dagegen steht ein erheblicher Minderaufwand bei den sonstigen sozialen Leistungen von rd. 1,225 Mio. €.

190 sonstige ordentliche Aufwendungen

Diese Ergebnislagerungsposition enthält insbesondere Aufwendungen für Schülerbeförderung, Geschäftsaufwendungen (z.B. Bürobedarf, Porto, Telefon), Versicherungen, Kostenerstattungen für die zentrale Vollstreckung an den Landkreis und Wertveränderungen des Anlagevermögens.

Das Rechnungsergebnis liegt im Saldo rd. 0,657 Mio. € unter der Planung von 2018. Einsparungen sind durchweg bei den verbrauchsabhängigen Positionen erkennbar und lassen auf eine wirtschaftliche Mittelverwendung schließen (siehe auch Ergebnislagerungsposition 060).

Außerordentliche Erträge und Aufwendungen

230 außerordentliche Erträge

Hierbei handelt es sich um Erträge, die außerhalb der gewöhnlichen Geschäftstätigkeit liegen (z.B. Veräußerungserlöse über Bilanzwert) oder periodenfremd sind.

Außerordentliche Erträge sind nur schwer planbar. Die Plan - Ist - Abweichung beläuft sich in 2018 auf rd. 0,284 Mio. €, wobei die Verkaufserlöse von Grundstücken deutlich über Buchwert i.H.v. 0,119 Mio. € liegen.

240 außerordentliche Aufwendungen

Hierbei handelt es sich um Aufwendungen, die außerhalb der gewöhnlichen Geschäftstätigkeit liegen (z.B. Veräußerungserlöse unter Bilanzwert) oder periodenfremd sind.

Auch die außerordentlichen Aufwendungen sind – wenn überhaupt - nur schwer planbar. Die Plan-Ist-Abweichung beläuft sich in 2018 auf rd. 0,329 Mio. €. Dabei spielen die außerplanmäßigen Abschreibungen auf Sachvermögen sowie Aufwendungen aus der Verschrottung von Anlagen die maßgebliche Rolle.

Erläuterungen zu der Finanzrechnung

Die Liquididen Mittel belaufen sich laut Nachweisen (Kontoauszüge) zum 31.12.2018 auf -4.184.957,80 €. Darin enthalten ist jedoch ein Guthaben i.H.v. 4.109.236,92 €, das den Stiftungen zuzurechnen ist. In 2018 ist eine Liquiditätsverbesserung i.H.v. 4.898.570,20 € zu verzeichnen.

Die Finanzrechnung bildet den Zahlungsverkehr ab und spiegelt detailliert die Veränderung der Liquididen Mittel wieder. Sie wird dabei nicht unmittelbar angesprochen, sondern aus den Buchungen in der Ergebnisrechnung, den Investitionen und der Finanzierungstätigkeit generiert. Da die Finanzrechnung die Bewegungen der Liquididen Mittel (Kasse, Bankkonto) eines Jahres dokumentiert, muss der fortgeschriebene Zahlungsmittelbestand aus der Jahresrechnung 2017 (-9.083.528,00 €) um die Bewegungen aus der Finanzrechnung 2018 i.H.v. 4.895.472,94 € erhöht werden, sodass rechnerisch ein Bestand i.H.v. -4.188.055,06 € entsteht. Die Abweichung zwischen der Veränderung der Finanzrechnung und den Nachweisen (Kontoauszüge) beträgt $4.898.570,20 \text{ €} - 4.895.472,94 \text{ €} = \mathbf{3.097,26 \text{ €}}$.

Die o.g. Abweichung beinhaltet die Schwebeposten i.H.v. 994,70 €. Außerdem sind Abweichungen zwischen der Finanzrechnung und den Kontoauszügen (Nachweise) entstanden, weil Kontoauszüge (Einzahlungen und Auszahlungen) manuell nachgebucht werden und zum JA 2018 eine falsche Jahreszuordnung erfolgt ist. Daher kommt es beim Bankkonto der SSK Hameln (Stadt-1636) i.H.v. 748,78 €, beim Kassenautomat i.H.v. 11.887,88 € und SSK Hameln (Betriebshof-20560) i.H.v. 374.494,98 €.

Bilanz

A Aktiva

A 1. Immaterielles Vermögen

Das immaterielle Vermögen der Stadt Hameln ist gegenüber dem Vorjahr um **37.731,02 €** gesunken, was im Einzelnen bei den nachfolgenden Bilanzpositionen A 1.1 bis A 1.6 nachvollzogen werden kann.

A 1.1 Konzessionen

Konzessionen liegen bei der Stadt Hameln weiterhin nicht vor.

A 1.2 Lizenzen

Das Vermögen sinkt gegenüber dem Vorjahr um **35.401,89 €**, weil die Vermögenszugänge i.H.v. 63.580,81 € geringer als die Abschreibungen i.H.v. 98.982,70 € ausfallen. Als wesentliche Anschaffungen sind die Folgenden aufgeführt:

Anlagennr.	Beschreibung	Zugangsdatum	Anschaffungs-/ Herstellungswerte
ANL502213	Lizenerweiterung Netbackup	20.12.2018	23.324,00 €
ANL502956	Dräger Verwaltungs- und Inventarisierungsprogramm	25.05.2018	8.325,48 €
ANL502110	Softwaremodul X Planung	03.05.2018	5.157,03 €

A 1.3 Ähnliche Rechte

Ähnliche Rechte existieren weiterhin bei der Stadt Hameln nicht.

A 1.4 Geleistete Investitionszuweisungen

Das Vermögen steigt gegenüber dem Vorjahr um **289.050,66 €**, weil die Vermögenszugänge i.H.v. 483.452,63 € höher als die Abschreibungen i.H.v. 194.401,97 € ausfallen. Als wesentliche Anschaffungen sind die Folgenden aufgeführt:

Anlagennr.	Beschreibung	Zugangsdatum	Anschaffungs-/ Herstellungswerte
ANL503351	Flachdachsanierung, geleistete Invest.zuweisung	31.12.2018	412.649,83 €
ANL502462	Geleist. Investitionszuw. Städtebau. Denkmalschutz 2018	01.07.2018	43.642,19 €
ANL502461	Geleist. Investitionszuw. Städtebau. Denkmalschutz 2018	01.07.2018	13.912,88 €

A 1.5 Aktivierter Umstellungsaufwand

Die NKR-Umstellung wurde in der ersten Eröffnungsbilanz nicht aktiviert, sodass diese Bilanzposition weiterhin unberücksichtigt bleibt.

A 1.6 Sonstiges immaterielles Vermögen

Die Bilanzposition steht in Zusammenhang mit der Bilanzposition A 1.2 „Lizenzen“ und A 1.4 „Geleistete Investitionszuweisungen“, sodass Reduzierungen bei dieser Bilanzposition zu Erhöhungen bei den anderen Bilanzpositionen (A 1.2 und A. 1.4) führen (Aktivtausch). In 2018 wurden Anzahlungen in einer Größenordnung von 494.100,33 € aktiviert. Neue Anzahlungen wurden in 2018 in einer Größenordnung von 202.720,54 € für die Beschaffung von Software und für Investitionszuschüsse getätigt, sodass sich die Bilanzposition gegenüber dem Vorjahr um **291.379,79 €** verringert hat.

A 2. Sachvermögen

Das Sachvermögen der Stadt Hameln ist gegenüber dem Vorjahr um **7.173.591,87 €** gestiegen, was im Einzelnen bei den nachfolgenden Bilanzpositionen A 2.1 bis A 2.9 nachvollzogen werden kann.

A 2.1 Unbebaute Grundstücke und grundstücksgleiche Rechte

Die unbebauten Grundstücke werden unterteilt in Grünflächen, Ackerland, Wald und Forsten sowie sonstige Flächen.

Grünflächen: Das Vermögen an Grünflächen hat sich gegenüber dem Vorjahr um **139.206,19 €** erhöht, was im Wesentlichen auf die nachfolgenden Aktivierungen zurückzuführen ist:

Anlagennr.	Beschreibung	Zugangsdatum	Anschaffungs-/ Herstellungswerte
ANL503288	Grünfläche	01.04.2018	60.623,80 €
ANL503289	Grünfläche	01.04.2018	28.255,08 €
ANL503287	Grünfläche	01.04.2018	23.944,99 €
ANL503230	ÖK Naturschutzgebiet Pötzen/Welliehausen	01.04.2018	13.854,33 €

Ackerland: Das Vermögen an Ackerland hat sich gegenüber dem Vorjahr um **-106.033,20 €** verringert. Im Rahmen der Bewertungen der 1. Eröffnungsbilanz wurden die m²-Preise zweier Ackerflächen vertauscht. Dieses ist bei der Erstellung vom Jahresabschluss aufgefallen und wurde über außerordentliche Abschreibungen bzw. Zuschreibungen korrigiert.

Anlagennr.	Beschreibung	Korrekturdatum	Anschaffungs-/ Herstellungswerte
ANL002775	FA 45 Hopfenbreite (5.889 m ²)	31.12.2018	-119.953,13 €
ANL002776	FA 45 Hopfenbreite (43.758 m ²)	31.12.2018	13.919,93 €

Wald, Forsten: Das Vermögen an Wald und Forsten hat sich gegenüber dem Vorjahr nicht verändert. Der bestehende Festwert für Wald bleibt unverändert bei 17,5 Mio. € bestehen.

Sonstige unbebaute Grundstücke: In 2018 wurden einige Grundstücke verkauft, sodass sich das Vermögen an Sonstigen unbebauten Grundstücken gegenüber dem Vorjahr um **197.199,02 €** reduziert hat.

Anlagennr.	Beschreibung	Abgangsdatum	Anschaffungs-/ Herstellungswerte
Diverse	Verkauf Bauplätze	2018	-216.073,94 €
Diverse	Verkauf Gewerbeflächen	2018	-69.761,48 €
ANL003171	Nutzgsänd.B-Plan Gewerbe HBF in Straßenland	05.10.2018	-50.772,24 €
Diverse	Verkauf Erbpachtgrundstücke	2018	-21.319,20 €

Die Bilanzposition A 2.1 ist gegenüber dem Vorjahr um **164.026,03 €** gesunken.

A 2.2 Bebaute Grundstücke und grundstücksgleiche Rechte

Grund und Boden mit Wohnbauten: In 2018 wurden nachträgliche Anschaffungswerte gebucht, sodass sich das Vermögen an Grund und Boden mit Wohnbauten gegenüber dem Vorjahr um **303,63 €** erhöht hat.

Anlagennr.	Beschreibung	Zugangsdatum	Anschaffungs-/ Herstellungswerte
ANL502524	Grundstück Rohrser Breite 25	01.01.2018	303,63 €

Gebäude und Aufbauten bei Wohnbauten: Gegenüber dem Vorjahr ist ein Vermögensabgang i.H.v. **9.421,23 €** zu verzeichnen. Hauptgrund sind die Abschreibungen i.H.v. 10.284,07 €.

Grundstücke mit sozialen Einrichtungen: Das Vermögen sinkt gegenüber dem Vorjahr um **189.399,81 €**, weil die Vermögenszugänge i.H.v. 37.020,93 € niedriger als die Abschreibungen/Abgänge i.H.v. 226.420,74 € ausfallen. Als wesentliche Anschaffungen sind die folgenden aufgeführt:

Anlagennr.	Beschreibung	Zugangsdatum	Anschaffungs-/ Herstellungswerte
ANL005624	Aktivierg.LED PTJ Stadt Hameln 2018	01.07.2018	10.829,46 €
ANL503433	Zaunanlage Kita Hastenbeck	10.07.2018	9.450,06 €

Gebäude und Aufbauten bei Schulen: Gegenüber dem Vorjahr ist ein Vermögensabgang i.H.v. **630.810,04 €** zu verzeichnen. Hauptgrund hierfür sind höhere Abschreibungen i.H.v. 1.284.411,67 € als Vermögensaktivierungen i.H.v. 653.601,63 €.

Anlagennr.	Beschreibung	Zugangsdatum	Anschaffungs-/ Herstellungswerte
ANL005667	Aktivierung Sanierung Heizungsanlage VLG	12.01.2018	298.737,32 €
ANL005583	Aktivierg. Brandschutzmaßn.Basbergschule	31.12.2018	121.531,23 €
ANL005712	Aktivierung BS Maßnahmen Klüttschule	21.11.2018	121.057,33 €

Grundstücke mit Kultur-, Sport- u. Gartenanl.: Das Vermögen hat sich gegenüber dem Vorjahr um **959.811,13 €** erhöht. Hauptgrund hierfür sind deutlich höhere Aktivierungen i.H.v. 1.615.915,59 € als Abschreibungen/Abgänge i.H.v. 656.104,46 €.

Anlagennr.	Beschreibung	Zugangsdatum	Anschaffungs-/ Herstellungswerte
ANL005697	Aktivierg. Gesamtmaßn. SpH. Tündern, KIP	31.10.2018	1.542.009,55 €
ANL005681	Aktivierung Anbau Fluchttreppenhaus	12.09.2018	38.073,10 €

Grundstücke für Brandschutz, Rettungsdienst u. Katastrophenschutz: Das Vermögen hat sich gegenüber dem Vorjahr um **117.559,86 €** erhöht. Hauptgrund hierfür sind geringere Abschreibungen/Abgänge i.H.v. 160.850,24 €, welche unter den neuen Aktivierungen i. H. v. 278.410,10 € liegen.

Anlagennr.	Beschreibung	Zugangsdatum	Anschaffungs-/ Herstellungswerte
ANL503169	Erweiterung FW Hastenbeck*	25.05.2018	241.168,50 €
ANL503146	Außengelände FW Afferde	18.06.2018	31.054,08 €

*Der Anbau vom Feuerwehrhaus in Hastenbeck wurde komplett durch Ehrenamtliche durchgeführt. Dazu wurde eine ausführliche Stundenaufzeichnung vorgenommen, welche als Grundlage einer Aktivierung der ehrenamtlichen Eigenleistungen i.H.v. 86.830 € gem. § 47 Abs. 3 Sätze 5-7 KomHKVO diene.

Grundstücke mit sonst. Dienst-, Geschäfts- u.a. Betriebsgebäuden: Gegenüber dem Vorjahr ist ein Vermögensverlust i.H.v. **350.905,29 €** (inkl. Betriebshof) zu verzeichnen, was vollständig auf Abschreibungen zurückzuführen ist.

Die Bilanzposition A 2.2 ist gegenüber dem Vorjahr um **102.861,75 €** gesunken.

A 2.3 Infrastrukturvermögen

Grund und Boden des Infrastrukturvermögens: Das Vermögen ist durch die Nutzungsänderung um **56.516,92 €** gestiegen.

Anlagennr.	Beschreibung	Zugangsdatum	Anschaffungs-/ Herstellungswerte
ANL503227	Nutzgsänd.B-Plan Gewerbe HBF in Straßenland	05.10.2018	50.772,24 €

Brücken und Tunnel: Das Vermögen ist gegenüber dem Vorjahr um **127.579,67 €** gesunken. Hauptgrund hierfür sind höhere Abschreibungen i.H.v. 190.315,28 €, welche über den neuen Aktivierungen i. H. v. 62.735,61 € liegen.

Anlagennr.	Beschreibung	Zugangsdatum	Anschaffungs-/ Herstellungswerte
ANL502737	Aktivierg. Instandsetzung Brücke Am Remtebach 2018	01.01.2018	41.445,26 €

Entwässerungs- und Abwasserbeseitigungsanlagen: Das Vermögen ist gegenüber dem Vorjahr um **60.878,44 €** gesunken. In 2011 und 2013 wurden Schachtabdeckungen und Verfallungen Pferdemarkt, Osterstraße und Bäckerstraße aktiviert.

Diese Vermögenswerte hätten eigentlich an die Abwasserbetriebe Weserbergland AöR übertragen werden müssen. Zum 31.12.2018 wurden die Vermögenswerte i.H.v. 59.958,88 € ausgebucht und haben damit das außerordentlich Ergebnis belastet. Im Bereich der Entwässerungs- und Abwasserbeseitigungsanlagen fallen weitere Abschreibung von bestehenden Vermögensgegenständen i.H.v. 51,39 € an.

Straßen, Wege, Plätze, Verkehrslenkungsanlagen: Das Vermögen hat sich gegenüber dem Vorjahr um **537.710,33 €** verringert. Hauptgrund hierfür sind die höheren Abschreibungen i.H.v. 2.746.603,34 €, welche über den neuen Aktivierungen i. H. v. 2.208.893,01 € liegen. Nachfolgend werden nur die wesentlichen Aktivierungen aufgeführt:

Anlagennr.	Beschreibung	Zugangsdatum	Anschaffungs-/Herstellungswerte
ANL007004	Rüdigerstr.	14.12.2018	349.514,07 €
ANL503385	Baustraße zum Hasselndahle	04.12.2018	328.154,22 €
ANL502996	Straßenendausbau vor dem Morgenstern	07.06.2018	254.135,47 €
ANL007178	Straßenerneuerung Woge	25.10.2018	252.112,29 €
ANL502747	Mengerberg Bitumeinbau-Pflaster-tausch	19.11.2018	204.400,78 €

Strom, Gas, Wasserleitungen u. zugehörige Anlagen: Das Vermögen steigt gegenüber dem Vorjahr um **23.762,42 €**, weil die Vermögenszugänge i.H.v. 33.915,98 € höher als die Abschreibungen/Abgänge i.H.v. 10.153,56 € ausfallen. Als wesentliche Anschaffung ist die folgende aufgeführt:

Anlagennr.	Beschreibung	Zugangsdatum	Anschaffungs-/Herstellungswerte
ANL503439	Aktivierung Leerrohre Gartenstr.	27.12.2018	19.239,50 €

Wasserbauliche Anlagen: Durch die Abschreibungen ist das Vermögen um **55.413,29 €** gesunken.

Friedhöfe und Bestattungseinrichtungen: Abschreibungen sind in einer Größenordnung von 13.878,06 € angefallen. Durch die Aktivierung der nachfolgende Anlage ist das Vermögen um **5.361,04 €** gestiegen.

Anlagennr.	Beschreibung	Zugangsdatum	Anschaffungs-/Herstellungswerte
ANL502143	Zaunanlage Friedhof Afferde	01.03.2018	19.239,10 €

Sonstige Bauten des Infrastrukturvermögens: Das Vermögen hat sich aufgrund von Abschreibungen gegenüber dem Vorjahr um **54.700,60 €** reduziert.

Die Bilanzposition A 2.3 hat sich gegenüber dem Vorjahr um **750.641,95 €** verringert.

A 2.4 Bauten auf fremdem Grund und Boden

Das Vermögen hat sich gegenüber dem Vorjahr aufgrund von Abschreibungen um **3.285,97 €** verringert.

A 2.5 Kunstgegenstände, Kulturdenkmäler

Gegenüber dem Vorjahr ist ein Vermögenszugang i.H.v. **16.992,16 €** zu verzeichnen. Hauptgrund hierfür sind höhere Vermögensaktivierungen i.H.v. 70.346,65 € als Abschreibungen i.H.v. 53.354,49 €.

Anlagennr.	Beschreibung	Zugangsdatum	Anschaffungs-/Herstellungswerte
ANL501516	Gedenkstätte Friedhof am Wehl	31.12.2018	70.346,65 €

A 2.6 Maschinen und technische Anlagen; Fahrzeuge

Fahrzeuge: Auch in diesem Jahr wurden neue Fahrzeuge beschafft:

Anlagennr.	Beschreibung	Zugangsdatum	Anschaffungs-/Herstellungswerte
ANL502863	TSF-W Wehrbergen	17.12.2018	150.173,57 €
ANL502864	TSF-W Haverbeck	17.12.2018	150.173,57 €
ANL502294	Notarzteinsatzfahrzeug	01.02.2018	99.429,91 €
ANL502862	KdoW	08.01.2018	57.308,05 €
ANL502898	Rettungsboot	20.06.2018	15.698,77 €

Im Bereich der Fahrzeuge fallen für 2018 Abschreibungen und Vermögensabgänge i.H.v. 483.553,04 € an. Aktivierungen wurden in einer Größenordnung von 473.901,62 € vorgenommen. Dazu kommen noch die diversen Beschaffungen des Betriebshofes (siehe Bericht zum Jahresabschluss 2018) i.H.v. 164.641,22 € und Abschreibungen i.H.v. 233.412,57 €, sodass eine Vermögensverringerung gegenüber dem Vorjahr i.H.v. **59.119,93 €** vorliegt.

Maschinen und technische Anlagen:

Im Bereich der Maschinen und technischen Anlagen fallen für 2018 Abschreibungen und Vermögensabgänge i.H.v. 53.483,50 € an. Aktivierungen wurden in einer Größenordnung von 17.328,79 € vorgenommen.

Anlagennr.	Beschreibung	Zugangsdatum	Anschaffungs-/Herstellungswerte
ANL502033	Rasenmäher RM 22	22.01.2018	1.219,00 €
ANL502034	Rasenmäher RM 23	22.01.2018	1.219,00 €
ANL502081	Rasenmäher Honda	17.05.2018	1.218,99 €
ANL502121	Rasenmäher Honda	17.05.2018	1.218,99 €
ANL502137	John Deere Rasentraktor RT 6	25.06.2018	4.600,00 €
ANL502142	1 Rasenmäher	02.07.2018	1.963,50 €
ANL501967	Mehrzweckgreifer für Hansabagger 67-06-40	05.11.2018	5.889,31 €

Dazu kommen noch die diversen Beschaffungen des Betriebshofes (siehe Bericht zum Jahresabschluss 2018) i.H.v. 37.512,39 € und die Abschreibungen i.H.v. 81.295,26 €, sodass eine Vermögensverringerung gegenüber dem Vorjahr i.H.v. **79.937,58 €** bedeutet.

Die Bilanzposition A 2.6 hat sich gegenüber dem Vorjahr um **158.360,35 €** verringert.

A 2.7 Betriebs- und Geschäftsausstattung, Pflanzen

Betriebsvorrichtungen: Das Vermögen hat sich gegenüber dem Vorjahr um **162.938,09 €** erhöht. Hauptgrund sind die höheren Vermögensaktivierungen i.H.v. 524.360,95 € als Abschreibungen/Abgänge i.H.v. 352.167,03 €. Es wurden die nachfolgenden wesentlichen Aktivierungen vorgenommen:

Anlagennr.	Beschreibung	Zugangsdatum	Anschaffungs-/Herstellungswerte
Diverse	Sanierungen AUR 2018	2018	325.042,63 €
Diverse	Sanierung FUR 2018	2018	71.496,83 €
ANL502240	Hebebühne	04.12.2018	18.665,15 €
ANL502090	Fahrbarer Laborabzug	25.05.2018	11.827,62 €

Dazu kommen noch die Abschreibungen i.H.v. 9.255,83 € des Betriebshofes.

Betriebs- und Geschäftsausstattung: Das Vermögen hat sich gegenüber dem Vorjahr um **224.320,95 €** verringert. Hauptgrund sind die geringeren Vermögensaktivierungen i.H.v. 911.941,61 € als Abschreibungen/Abgänge i.H.v. 1.127.671,95 €. Es wurden die nachfolgenden wesentlichen Aktivierungen vorgenommen:

Anlagennr.	Beschreibung	Zugangsdatum	Anschaffungs-/Herstellungswerte
ANL502085	Wertegemeins. Tische u. Stühle Gröninger Str.	18.01.2018	24.201,75 €
ANL502027	Wertegemeins. Tische u. Stühle THRS	19.03.2018	32.761,44 €
ANL502043	Atemluftkompressor	26.04.2018	34.539,23 €
ANL503224	Küche Ausgabestelle Papenschule	31.08.2018	23.359,15 €
ANL502900	Kassenautomat Bücherei	04.09.2018	26.714,00 €
ANL503216	Server Netbackup Datensicherung	11.12.2018	47.575,45 €

Dazu kommen noch die diversen Beschaffungen des Betriebshofes (siehe Bericht zum Jahresabschluss 2018) i.H.v. 5.559,13 € und die Abschreibungen i.H.v. 14.149,74 €.

Sammelposten f. bewegliche Vermögensgegenstände 150-1.000 € o. USt:

Vermögensgegenstände zwischen 150 – 1.000 € ohne Umsatzsteuer wurden in 2018 in einer Gesamthöhe von 500.149,81 € angeschafft und mit 564.290,21 € abgeschrieben.

Dazu kommen noch die diversen Beschaffungen des Betriebshofes (siehe Bericht zum Jahresabschluss 2018) i.H.v. 16.190,05 € und die Abschreibungen i.H.v. 19.415,28 €.

Die Bilanzposition A 2.7 hat sich gegenüber dem Vorjahr um **128.748,49 €** verringert.

A 2.8 Vorräte

Vorräte werden nur beim Betriebshof vorgehalten, der auch weiterhin von der Bewertungsvereinfachung nach § 48 Abs. 1 KomHKVO (Festwert) Gebrauch macht.

Somit hat sich die Bilanzposition A 2.8 gegenüber dem Vorjahr nicht verändert.

A 2.9 Geleistete Anzahlungen, Anlagen im Bau

Geleistete Anzahlungen auf Sachanlagen: In 2018 sind diese um **287.281,97 €** gestiegen, da weniger Anlagen im Bau aktiviert wurden, als neue Anzahlungen geleistet wurden.

Anlagen im Bau: In 2018 sind diese um **8.177.242,28 €** gestiegen, weil diverse Anlagen im Bau gebucht wurden.

Die Bilanzposition A 2.9 hat sich gegenüber dem Vorjahr um **8.464.524,25 €** erhöht.

A 3. Finanzvermögen

A 3.1 Anteilsrechte an verbundenen Unternehmen

Die Erhöhung der Kapitalrücklage i.H.v. 3,2 Mio. € resultiert aus der Einzahlung i.H.v. 1,0 Mio. €, sowie der Zusage der Stadt Hameln, die prognostizierten Verluste im Rahmen der Projektabwicklung „Linsingen Kaserne“ durch eine weitere Einzahlung in die Kapitalrücklage i.H.v. 2,2 Mio. € auszugleichen. Die tatsächliche Auszahlung der 2,2 Mio. € an GSW wird erst zum 05.03.2020 erfolgen, sodass bis dahin eine entsprechende Verbindlichkeit der Stadt Hameln gegenüber der GSW besteht.

Die Jahresfehlbeträge der GSW werden durch Entnahmen aus der Kapitalrücklage ausgeglichen, sodass das Beteiligungsvermögen nach der „Eigenkapitalspiegelwertmethode“ bei der Stadt Hameln entsprechend sinkt. Die Entnahme für 2017 wurde zum Jahresabschluss 2017 nicht gebucht und erst zum Jahresabschluss 2018 i.H.v. 178.515,05 €, was dem Jahresfehlbetrag der GSW für 2017 entspricht, nachgeholt. In 2018 kam es zu einer weiteren Entnahme i.H.v. 360.330,91 €, was auf einen Gesamtaufwand in 2018 für das Projekt „Linsingen Kaserne“ i.H.v. 227.747,19 € und einen Jahresfehlbetrag i.H.v. 132.583,72 € zurückzuführen ist. In der Kapitalrücklage für das Projekt „Linsingen Kaserne“ verbleiben nach der Entnahme noch 1.972.252,81 €.

Die Bilanzposition A 3.1 hat sich gegenüber dem Vorjahr um **2.661.154,04 €** erhöht.

A 3.2 Beteiligungen

Die bestehenden Beteiligungen an der Volksbank Hameln-Stadthagen, Kreissiedlungsgesellschaft und der Klimaschutzagentur haben sich in 2018 nicht verändert.

A 3.4 Ausleihungen

Die Stadt Hameln hat in 2018 keine neuen Ausleihungen an sonstige inländische Bereiche vergeben. Weiterhin wurden bestehenden Ausleihungen i.H.v. 92.410,86 € zurückgezahlt, wobei drei vollständige Sondertilgungen geleistet wurden. Dazu kommen noch die Ausleihungen der Stiftungen mit Rückzahlungen i.H.v. 29.529,22 €.

Die Bilanzposition A 3.4 hat sich gegenüber dem Vorjahr um **121.940,08 €** verringert.

A 3.5 Wertpapiere

Auch in 2017 wurden seitens der Stadt Hameln keine Wertpapiere erworben, sodass weiterhin lediglich die Wertpapiere aus der Stiftungsbilanz ausgewiesen werden. Durch Wertaufholung beim Investmentzertifikat der Haun Stiftung hat sich das Vermögen um **1.088,39 €** erhöht.

A 3.6 Öffentlich-rechtliche Forderungen

Im Rahmen der Einzelwertberichtigung durch die Vollstreckung (Niederschlagungen und Erlasse) wurde der öffentlich-rechtliche Forderungsbestand wertberichtigt. Die bestehenden Forderungen wurden durch eine Erhöhung der Pauschalwertberichtigung um 52.000 € bereinigt.

Die Bilanzposition A 3.6 hat sich gegenüber dem Vorjahr um **815.028,08 €** verringert.

A 3.7 Forderungen aus Transferleistungen

Dabei handelt es sich um Schlüsselzuweisungen, Zuweisungen für Aufgaben im übertragenen Wirkungskreis. Im Rahmen der Einzelwertberichtigung durch die Vollstreckung (Niederschlagungen und Erlasse) wurde der Forderungsbestand wertberichtigt. Die bestehenden Forderungen wurden durch eine Erhöhung der Pauschalwertberichtigung um 4.000 € bereinigt.

Die Bilanzposition A 3.7 hat sich gegenüber dem Vorjahr um **178.421,01 €** gemindert.

A 3.8 Privatrechtliche Forderungen

Im Rahmen der Einzelwertberichtigung durch die Vollstreckung (Niederschlagungen und Erlasse) wurden die privatrechtlichen Forderungen wertberichtigt. Die bestehenden Forderungen wurden durch eine Erhöhung der Pauschalwertberichtigung in Höhe von 3.000,00 € bereinigt, welche mit Hilfe einer durch Zeitreihenvergleich ermittelten Realisationsquote erfolgt ist. Unter dieser Bilanzposition werden auch die Barkassen der Stadt Hameln i.H.v. 53.231,67 € geführt.

Die privatrechtlichen Forderungen sind gegenüber dem Vorjahr aufgrund der geleisteten Kaufpreiszahlungen der Abwasserbetriebe Weserbergland AöR erheblich gesunken.

Die Bilanzposition A 3.8 hat sich gegenüber dem Vorjahr um **1.820.720,12 €** verringert.

A 3.9 Sonstige Vermögensgegenstände

Im Jahr 2009 sind die gesetzlichen Vorgaben für das weitere Ansparen und spätere Abschmelzen der Versorgungsrücklage entfallen. Die Stadt Hameln hat sich dazu entschieden das Vermögen der NVK als Treuhänder zu überlassen, jedoch nicht weiter anzusparen. In der Mitgliederversammlung 2013 wurde entschieden frühestens ab 2018 das Treuhandvermögen zurückzuzahlen. Ein, durch die NVK in Auftrag gegebenes Gutachten kommt zum Ergebnis, dass die Versorgungslasten bis 2035 weiter ansteigen werden, sodass die NVK auf der Mitgliederversammlung 2018 einen Entnahmeplan mit drei Varianten vorstellte.

Variante 1 sieht vor, dass die Versorgungsrücklage ab 2018 über einen Zeitraum von 15 Jahren auszuzahlen ist.

Variante 2 sieht ein weiteres Ansparen bis zum Jahr 2027 vor. Ab 2028 wird die Versorgungsrücklage über einen Zeitraum von 15 Jahren zurückgezahlt.

Variante 3 sieht die Verwaltung des Treuhandvermögens bis zum Jahr 2027 durch die NVK, ohne weiteres Ansparen vor. Die Auszahlung der Versorgungsrücklage würde dann ab 2028 über einen Zeitraum von 15 Jahren erfolgen.

Die dritte Variante wurde bisher von der Stadt Hameln genutzt.

Aus finanzieller Sicht sollte diese Variante auch beibehalten werden. Bei der Beurteilung spielte die momentan gute durchschnittliche Verzinsung i.H.v. 1,5 % der Versorgungsrücklage (im Vergleich liegt eine neue 10-jährige Bundesanleihe bei 0,56%) eine Rolle. In 2018 wurde die bei der NVK bestehende Versorgungsrücklage mit 9.328,28 € verzinst, sodass die Geldanlage zum 31.12.2018 einen Bestand von 632.022,64 € aufweist. Im Rahmen der Einzelwertberichtigung durch die Vollstreckung (Niederschlagungen und Erlasse) wurden die übrigen privatrechtlichen Forderungen wertberichtigt. Die bestehenden Forderungen wurden durch eine Reduzierung der Pauschalwertberichtigung i.H.v. 14.000,00 € bereinigt, welche mit Hilfe einer durch Zeitreihenvergleich ermittelten Realisationsquote erfolgt ist.

Die Bilanzposition A 3.9 hat sich gegenüber dem Vorjahr um **90.190,60 €** erhöht.

A 4. Liquide Mittel

Die Stadt Hameln weist im Jahresabschluss 2018 folgenden liquiden Mittelbestand aus:

Beschreibung	31.12.2017	31.12.2018	Veränderung
Kontenbestand Stadt inkl. BgA	-11.927.429,24 €	-7.139.697,11 €	4.787.732,13 €
Barmittelbestand inkl. Kassen- automat	93.320,86 €	54.601,81 €	-38.719,05 €
Kontenbestand Betriebshof	-250.755,69 €	-796.734,92 €	-545.979,23 €
Kontenbestand Stiftungen	3.001.336,07 €	3.693.775,16 €	692.439,09 €
	-9.083.528,00 €	-4.188.055,06 €	4.895.472,94 €

Der Bilanzwert der Liquiden Mittel hat sich gegenüber dem Vorjahr um 4.895.472,94 € verbessert. Die Liquidität der rechtlich unselbstständigen Stiftungen der Stadt Hameln in Höhe von 4.109.236,92 € (3.693.775,16 € Kontostand Stiftungen + 415.461,76 € Anteil der Stiftungen auf Bankkonto 1636) trägt dazu bei, dass zum 31.12.2018 in der Höhe geringere Liquiditätskredite aufgenommen wurden mussten. Der in § 4 der Haushaltssatzung aufgeführten Höchstbetrag in Höhe von 43.000.000 € wurde durch die Haushaltsgenehmigung der Kommunalaufsicht vom 11.04.2018 bestätigt. Mit der 1. und 2. Nachtragshaushaltssatzung sollte der Höchstbetrag nicht verändert werden. Mit der Stadtparkasse Hameln wurde daraufhin für 2018 eine Vereinbarung über Liquiditätskredite in Höhe von 28.000.000 € abgeschlossen.

A 5. Aktive Rechnungsabgrenzung

Die Aktiven Rechnungsabgrenzungsposten stellen vorfällige Zahlungen vor dem Abschlussstag dar, die Aufwand für das Folgejahr bedeuten.

In 2018 hat sich die Summe der Aktiven Rechnungsabgrenzungsposten im Vergleich zum Vorjahr um 44.301,42 € auf **1.040.155,02 €** erhöht. Die Capprämie aus 2014 in Höhe von 22.000 € wurde in 2018 um 2.400 € aufgelöst.

P Passiva

P 1. Nettoposition

In Kommunen wird als Äquivalent für das Eigenkapital gemäß Handelsrecht die Nettoposition als Differenz zwischen Vermögen und Schulden auf der Passivseite der Bilanz ausgewiesen. Die Nettoposition umfasst gemäß § 55 (3) GemHKVO die Bilanzposten Basis-Reinvermögen, Rücklagen, Jahresergebnis und Sonderposten, welche sich bei der Stadt Hameln gegenüber dem Vorjahr um **1.720.902,66 €** reduziert haben.

P 1.1 Basis-Reinvermögen

P 1.1.1 Reinvermögen

Das Reinvermögen hat sich gegenüber dem Vorjahr um **3.745,84 €** erhöht.

P 1.2.1 Rücklagen aus Überschüssen

Eine Rücklage aus Überschüssen des ordentlichen Ergebnisses liegt weiterhin nicht vor.

P 1.2.2 Rücklagen aus Übersch.d. ausserordentl.Ergebnisses

Eine Rücklage aus Überschüssen des außerordentlichen Ergebnisses liegt weiterhin nicht vor.

P 1.2.3 Rücklagen aus Investitionszuwendungen für nicht abnutzb. Vermögensgegenstände

Die Gesetzesnovellierung mit der Einführung der KomHKVO zum 01.01.2017 hat mit § 44 Abs. 5 Satz 2 KomHKVO auch dazu geführt, dass investive Zuwendungen und Zuschüsse mit einer Zweckbindung für nicht abnutzbare Vermögensgegenstände (z.B. Grundstücke) als Rücklage in der Bilanz auszuweisen sind (siehe auch Anlagenübersicht „Zweckgebundene Rücklagen für nicht abnutzbare Vermögensgegenstände“). In 2018 hat die Stadt Hameln **110.405,57 €** investive Zuwendungen und Zuschüsse mit einer Zweckbindung für nicht abnutzbare Vermögensgegenstände erhalten.

P 1.2.4 Zweckgebundene Rücklagen

Diese Bilanzposition stammt aus dem Stiftungsvermögen (siehe auch Gesamtbilanz der Stiftungen zum 31.12.2018) und hat sich um **25.342,45 €** im Vergleich zum Vorjahr erhöht. Die Veränderung entspricht dem Jahresergebnis 2017 der Stiftungen.

P 1.3 Jahresergebnis

P 1.3.1 Fehlbeträge aus Vorjahren

Diese Bilanzposition stellt den kumulierten Fehlbetrag i.H.v. - **37.355.873,41 €** aus den Jahresabschlüssen 2010 bis 2017 dar. Der Fehlbetrag setzt sich wie folgt zusammen:

2010	- 6.669.806,05 €
2011	- 17.044.268,52 €
2012	11.973.271,66 €
2013	- 14.374.137,50 €
2014	2.105.560,48 €
2015	3.769.867,76 €
2016	1.586.449,43 €
<u>2017</u>	<u>-18.702.810,67 €</u>
Fehlbetrag aus Vorjahren	- 37.355.873,41 €

Der Jahresabschluss 2018 schließt mit einem Jahresfehlbetrag in Höhe von 2.011.508,61 € (vgl. Gesamtergebnisrechnung Stadt) ab.

P 1.4 Sonderposten

P 1.4.1 Investitionszuweisungen und -zuschüsse

Die Sonderposten für Investitionszuweisungen und -zuschüsse unterliegen einer ordentlichen Auflösung über die Nutzungsdauer der konkreten Anlage oder aber pauschal über 30 Jahre gemäß der Empfehlung der AG-Doppik.

In 2018 überstiegen die Auflösungen die neu gewährten Investitionszuweisungen und -zuschüsse, sodass diese Bilanzposition gegenüber dem Vorjahr um **663.495,93 €** gesunken ist.

P 1.4.2 Beiträge und ähnliche Entgelte

Unter Beiträgen und ähnliche Entgelten werden die Sonderposten für Kanalbeiträge für Regenwasser, Schmutzwasser sowie die Erschließungsbeiträge und naturschutzrechtliche Ausgleichsbeträge aufgeführt, welche ebenfalls einer ordentlichen Auflösung unterliegen.

In 2018 überstiegen die Auflösungen i.H.v. 533.368,31 € die neu erhaltenen Beiträge und ähnliche Entgelte i.H.v. 103.952,98 €, sodass diese Bilanzposition gegenüber dem Vorjahr um **429.415,33 €** gesunken ist.

P 1.4.3 Gebührenaussgleich

In 2018 wurde der Gebührenaussgleich für Rettungsdienstentgelte um **187.763,62 €** reduziert und schließt mit **53.764,61 €** ab.

P 1.4.5 Erhaltene Anzahlungen auf Sonderposten

Erhaltene Anzahlungen auf Sonderposten stellen Abschlagszahlungen oder Vorleistungen für Investitionszuschüsse/Beiträge P 1.4.1 und P 1.4.2 dar, die seitens der

Stadt Hameln eingenommen wurden, bevor der entsprechende Vermögensgegenstand (Straßen, Gebäude usw.) aktiviert wurde. Sobald der Vermögensgegenstand aktiviert wurde und einer Abschreibung unterliegt, wird die Anzahlung auf den regulären Sonderposten P 1.4.1 bis P 1.4.2 umgebucht. Die Stadt Hameln hat in 2018 mehr Abschlagszahlungen erhalten als Aktivierungen vorgenommen wurden, wodurch die Bilanzposition gegenüber dem Vorjahr um **1.457.212,41 €** gestiegen ist.

P 2. Schulden

P 2.1 Geldschulden

P 2.1.2 Verbindlichkeiten aus Krediten für Investitionen

Die Verschuldung aus Krediten für Investitionen ist gegenüber dem Vorjahr um **8.337.957,55 €** gestiegen, was auf einen Anstieg von investiven Maßnahmen zurückzuführen ist.

P 2.1.3 Liquiditätskredite

Zum 31.12.2018 weist die Stadt Hameln einen Liquiditätsbestand in Höhe von -8.297.291,98 € aus, wobei der Liquiditätsbestand der rechtlich unselbstständigen Stiftungen i.H.v. 4.109.236,92 € die benötigten Liquiditätskredite reduzieren. Mit der Stadtparkasse Hameln wurde auch 2018 eine Vereinbarung über Liquiditätskredite in Höhe von 28.000.000 € abgeschlossen. Außerdem wurde zum 17.11.2017 ein dreijähriger Liquiditätskredit über 10 Mio. € und am 30.11.2018 ein einjähriger Liquiditätskredit über 5 Mio. € bei weiteren Kreditinstituten aufgenommen. Ohne den Zahlungsmittelbestand der Stiftungen, hätte die Stadt Hameln ein Liquiditätskredit in Höhe von 23.297.291,98 € benötigt, welcher sich im Kreditrahmen der Haushaltssatzung i.H.v. 43 Mio. € bewegt.

P 2.3 Verbindlichkeiten aus Lieferungen und Leistungen

Die Verbindlichkeiten aus Lieferungen und Leistungen wurden durch Eigenverbindlichkeiten, „rote“ Verbindlichkeiten und „rote“ Forderungen bereinigt.

Die Bilanzposition P 2.3 hat sich gegenüber dem Vorjahr um **1.316.907,35 €** erhöht.

P. 2.4 Transferverbindlichkeiten

P 2.4.2 Verbindlichkeiten aus Zuweisungen und Zuschüssen

Die Verbindlichkeiten aus Zuweisungen und Zuschüssen wurden durch Eigenverbindlichkeiten, „rote“ Verbindlichkeiten und „rote“ Forderungen bereinigt.

Die Bilanzposition P 2.4.2 hat sich gegenüber dem Vorjahr um **53.041,59 €** erhöht.

P 2.4.6 Steuerverbindlichkeiten

In 2018 bestanden Steuerverbindlichkeiten aus der Endabrechnung der Einkommensteueranteile mit dem Landesamt für Statistik, sodass sich die Bilanzposition P 2.4.6 gegenüber dem Vorjahr um **267.550,04 €** erhöht hat.

P 2.4.7 Andere Transferverbindlichkeiten

Die Transferverbindlichkeiten wurden durch Eigenverbindlichkeiten, „rote“ Verbindlichkeiten und „rote“ Forderungen bereinigt.

Die Bilanzposition P 2.4.7 hat sich gegenüber dem Vorjahr um **65.866,74 €** erhöht.

P 2.5 Sonstige Verbindlichkeiten

Unter den sonstigen Verbindlichkeiten werden alle Verbindlichkeiten gegenüber Dritten zusammengefasst, die nicht in eine der gemäß Kontenplan des Landes Niedersachsen subsumiert werden können.

P 2.5.1 Durchlaufende Posten

P 2.5.1.1 Verrechnete Mehrwertsteuer

Bei der verrechneten Mehrwertsteuer lagen keine Eigenverbindlichkeiten, „rote“ Verbindlichkeiten und „rote“ Forderungen vor.

Die Bilanzposition P 2.5.1.1 hat sich gegenüber dem Vorjahr nicht verändert, weist weiterhin keinen Bestand aus.

P 2.5.1.2 Abzuführende Lohn- und Kirchensteuer

Bei der abzuführenden Lohn- und Kirchensteuer wurden Eigenverbindlichkeiten, „rote“ Verbindlichkeiten und „rote“ Forderungen berücksichtigt.

Die Bilanzposition P 2.5.1.2 hat sich gegenüber dem Vorjahr um **57.932,31 €** erhöht.

P 2.5.1.3 Sonstige durchlaufende Posten

Bei sonstigen durchlaufenden Posten lagen keine Eigenverbindlichkeiten, „rote“ Verbindlichkeiten und „rote“ Forderungen, vor.

Die Bilanzposition P 2.5.1.3 hat sich gegenüber dem Vorjahr um **839.601,42 €** erhöht.

Nr.	Name	Bewegung
272901	Sonstige durchlaufende Posten	219.808,25 €
272916	Werbegroschen Wochenmarkt/ Weihnachtsmarkt	2.307,24 €
272925	Sicherheitsleistungen	-892,50 €
272931	Ausgleichszahlungen	16,82 €
272937	Durchlaufspenden	2.971,51 €
272940	Wasserentnahmegebühren	14.493,87 €
272943	Schmutz- und Niederschlagswasser ABW	756.722,97 €
272948	Verkauf v. Bauplätzen ABW-Anteil	0,00 €
272951	Bestand Vollstreckungshilfeersuchen	6.009,60 €
	Summe Durchlaufende Posten	1.001.437,76 €

Die Stadt Hameln verwahrt zum Zeitpunkt des Rechnungsabschlusses 2018 also **1.001.437,76 €** für Dritte, welche noch nicht weitergeleitet wurden.

Die **Wasserentnahmegebühren** werden für das NLWKN erhoben und an diese Stelle weitergereicht. Die Endabrechnung eines Jahres erfolgt bis Mitte April des Folgejahres, sodass entweder eine Forderung oder aber Verbindlichkeit gegenüber der NLWKN besteht. Zum 01.07. eines Jahres werden die Abschläge der Wasserentnahmegebühren abgeführt.

P 2.5.2 Abzuführende Gewerbesteuer

Die Höhe der Gewerbesteuerumlage hängt vom jeweiligen Gewerbesteuer-Istaufkommen ab. Im Laufe eines Jahres werden Abschlagszahlungen anhand des entsprechenden Gewerbesteuer-Istaufkommens des jeweiligen vorangegangenen Quartals (1. Mai, 1. August und 1. November eines Jahres) getätigt. Im Dezember erfolgt eine Vorauszahlung in Höhe der letzten Abschlagszahlung (1. November eines Jahres) auf das letzte Quartal eines Jahres (Schlussabrechnung). Im letzten Quartal 2018 waren die Gewerbesteuerzahlungen höher als im Quartal davor, sodass die Vorauszahlung zu niedrig ausfiel und somit eine Verbindlichkeit i.H.v. **1.228.552,00 €** gegenüber dem Nds. Landesamt für Statistik bestand.

P 3. Rückstellungen

Zum Jahresabschluss 2018 wurde die Rückstellungsübersicht auf das verbindliche Haushalts-Muster (Muster 17) gem. § 178 Abs. 3 NKomVG zum Ausführungserlass umgestellt.

P 3.1 Pensionsrückstellungen u. ähnliche Verpflichtungen

Unter dieser Bilanzposition werden die Pensions- und Beihilferückstellungen, die Übergangsversorgung von Beschäftigten im Feuerwehrdienst im TVöD

Die Berechnung der Pensions- und Beihilferückstellungen erfolgt durch die Niedersächsische Versorgungskasse und ist gegenüber dem Vorjahr auf Grund von neu erworbenen Pensionsansprüchen, Beförderungen und der Neuanmeldung von Beamten erneut um 2.794.832,00 € gestiegen. Dabei spielt auch die Erhöhung vom Hebesatz der Beihilferückstellung in 2018 von 14,90% auf 15,20% durch die Niedersächsische Versorgungskasse eine Rolle. Außerdem gibt es ab 2018 eine neue Berechnungsgrundlage für die Bewertung von Pensionsrückstellungen. Für die Ermittlung von Pensionsrückstellungen werden die sog. Heubeck-Richttafeln verwendet. Im Sommer 2018 wurde die neue Richttafeln („Heubeck-Richttafeln 2018 G“) veröffentlicht, welche entweder ab 2018 oder ab 2019 Anwendung finden konnte. Die Stadt Hameln hat sich entschieden die neue Berechnungsgrundlage schon ab 2018 zu verwenden um damit das Haushaltsjahr 2019 zu entlasten.

Seit dem 01.01.2016 gilt eine Neuregelung bezüglich der Übergangsversorgung von Feuerwehrbeschäftigten. Nach mindestens 35 Jahren im Einsatzdienst werden die

Feuerwehrbeschäftigten für einen Zeitraum von 36 Monaten vor Eintritt ihrer Regelaltersrente von der Arbeit freigestellt. Während dieser Zeit erhalten die Feuerwehrbeschäftigten 70% des monatlichen Durchschnittseinkommens der letzten 12 Monate. Zusätzlich wird von den Feuerwehrbeschäftigten ein Wertguthaben aufgebaut. Dafür werden monatlich 2,75% vom Entgelt abgezogen und in ein Wertguthaben eingestellt. Auf freiwilliger Basis können weitere 2,75% vom Entgelt abgezogen werden. Diese Möglichkeit haben alle Feuerwehrbeschäftigten der Stadt Hameln in Anspruch genommen. Für eine Trennung zwischen den Zahlungen des Arbeitgebers in Höhe von 70% des durchschnittlichen Entgelts und dem Wertguthaben, welches ausschließlich durch den Mitarbeiter aufgebaut wird, werden zwei Sachkonten (SK 281301 und SK 281302) bedient. Für die Übergangsversorgung von Beschäftigten im Feuerwehrdienst im TVöD wurden in 2018 keine weiteren Beträge der Rückstellung zugeführt. Stattdessen musste die Rückstellung für Übergangsversorgungen i.H.v. 27.087,26 € aufgelöst werden, da es unter den Beschäftigten eine Herabgruppierung gab, was Auswirkungen auf das Durchschnittseinkommen hat. Für das freiwillige Wertguthaben der einzelnen Mitarbeiter musste eine Rückstellung in Höhe von 5.633,97 € gebildet werden (SK 281302). Der Rückstellungsbestand hat sich demnach gegenüber dem Vorjahr um insgesamt 21.453,29 € verringert.

Die Rückstellungen für Mehrstunden und Resturlaub wurden bis 2017 fälschlicherweise unter der Bilanzposition P 3.1 ausgewiesen, was im Rahmen vom Jahresabschluss 2018 durch eine Korrekturbuchung i.H.v. 1.607.342,29 € zwischen den Bilanzpositionen P 3.1 und P 3.2 korrigiert wurde (vgl. Seite 61 „Rückstellungsübersicht“).

Die Bilanzposition P 3.1 hat sich gegenüber dem Vorjahr um **1.166.036,32 €** erhöht.

P 3.2 Rückstellungen für Altersteilzeit und ähnlichen Maßnahmen

In 2018 wurde eine neue ATZ-Vereinbarung abgeschlossen, die eine Zuführung zur Rückstellung ATZ (Aufstockung) in Höhe von 19.310,94 € verursacht hat.

Die bestehenden ATZ-Vereinbarungen haben zu einer Auflösung der Rückstellung für Aufstockung i.H.v. 44.964,62 € geführt.

Im Bereich der Rückstellung ATZ (Gehalt) mussten für Mitarbeiter/innen in der Aktivphase 114.190,00 € der Rückstellung zugeführt werden und es konnten 167.913,58 € für die Mitarbeiter/innen in der Freistellungsphase der Altersteilzeit aufgelöst werden. In 2018 waren somit mehr Mitarbeiter/innen in der Passivphase der ATZ als in der Aktivphase der ATZ.

Der Bestand an Rückstellungen für Mehrstunden und Resturlaub zum 31.12.2017 i.H.v. 1.607.342,29 € wurde in 2018 umgebucht und zusätzlich hat sich der Bestand zum 31.12.2018 um 10.478,16 € verringert, was auf eine Reduzierung von Mehrstunden und Resturlaub zurückzuführen ist.

Die Bilanzposition P 3.2 hat sich gegenüber dem Vorjahr um **1.517.486,97 €** erhöht.

P 3.3 Rückstellungen für unterlassene Instandhaltung

In 2018 wurde folgende Rückstellung für unterlassene Instandhaltung gebildet:

Belegnr.	Beschreibung	Betrag
RS18.00019	Rückstellung Fenstersanierung Erichstraße	13.000,00
	Summe	13.000,00

In 2018 wurde folgende Rückstellung für unterlassene Instandhaltung aus 2015 wegen Fristablauf von 3 Jahren gem. § 45 Abs. 1 Nr. 4 KomHKVO aufgelöst:

Belegnr.	Beschreibung	Betrag
RS15.00035	Fenstersanierung GS Afferde	84.034,96
	Summe	84.034,96

In 2018 wurden folgende Rückstellungen für unterlassene Instandhaltung in Anspruch genommen bzw. aufgelöst, weil der Grund entfallen ist.

Belegnr.	Beschreibung	Betrag
RS16.00089	Sanierung Kellerflur in der Hermannschule	20.658,69
RS16.00096	Deckensanierung SPH Klütschule	86.460,22
RS16.00100	Lichtk.u.Fenster,Lüft.anl. Gastst.Rattenfängerhaus	1.179,99
RS17.00054	Unterl.Instandhaltg Pumpenanl. Incl P3	25.485,25
RS17.00058	Bauwerksprüfungen Best.006163	2.056,54
	Summe	135.840,69

Die Bilanzposition P 3.3 hat sich gegenüber dem Vorjahr um **206.875,65 €** verringert.

P 3.6 Rückstellungen im Rahmen des Finanzausgleichs und Steuerschuldverhältnisse

Die Gesetzesnovellierung mit der Einführung der KomHKVO zum 01.01.2017 hat mit § 45 KomHKVO auch zu einer Neubewertung der Rückstellung für den Finanzausgleich geführt. Danach darf in der Rückstellung zum Finanzausgleich nur noch der Unterschiedsbetrag zwischen dem laufenden Haushaltsjahr und dem kommenden Haushaltsjahr eingestellt werden. Der Unterschiedsbetrag zwischen dem laufenden Haushaltsjahr 2018 und dem kommenden Haushaltsjahr 2019 betrug 1.189.096,00€.

Aufgrund einer weiteren möglichen Gewerbesteuererstattung in Zusammenhang mit einer Betriebsprüfung wurde erneut eine Rückstellung für Gewerbesteuererstattung i.H.v. 4,72 Mio. € und für die daraus entstehenden Zinsbelastungen zusätzlich 0,62 Mio. € gebildet. Die in 2017 gebildete Rückstellung für Gewerbesteuererstattung/Zinsen i.H.v. 8,0 Mio. € wurde am 28.09.2018 vollständig in Anspruch genommen.

Die Bilanzposition P 3.6 hat sich gegenüber dem Vorjahr um **1.838.096,00 €** verringert.

P 3.7 Rückstellungen für drohende Verpflichtungen

Rückstellungen aus vorherigen Jahren für diverse Klageverfahren in Höhe von insgesamt 34.309,97 € wurden aufgelöst. Es wurden 11 neue Rückstellungen für drohende Verpflichtungen in einer Größenordnung von 16.200,00 € gebildet.

Eine drohende Verpflichtung hätte sich zudem aus den Eventualverbindlichkeiten ergeben können. Zu diesem zählen unter anderem die übernommenen Bürgschaften (siehe Übersicht der Bürgschaften), sofern diese Unterstützung benötigen. Es gab jedoch keine Anzeichen, dass eine Eventualverbindlichkeit in Form einer Bürgschaft in Anspruch genommen werden muss.

Die Bilanzposition P 3.7 hat sich gegenüber dem Vorjahr um **18.109,97 €** verringert.

P 3.8 Andere Rückstellungen

Dieser Bilanzposition werden alle Sachverhalte für die Bildung einer Rückstellung zugeordnet, welche nicht unter den bereits aufgeführten Rückstellungen subsumiert werden können. Für Betriebskostenzuschüsse an die Eugen-Reintjes-Stiftung und weitere freie Träger wurde in 2018 ein Betrag i.H.v. 350.000,00 € zurückgestellt. Der übrige Teil der Rückstellungsbildungen in 2018 i.H.v. 209.405,30 € sind auf ausstehende Kaufpreisrückerstattungen und Ähnliches für 2018 zurückzuführen. Rückstellungen aus vorherigen Jahren wurden i.H.v. insgesamt 249.302,19 € in Anspruch genommen.

Die Bilanzposition P 3.8 hat sich gegenüber dem Vorjahr um **310.103,11 €** erhöht.


P 4. Passive Rechnungsabgrenzung

Die Passiven Abgrenzungsposten stellen vorfällige Einzahlungen vor dem Abschluss-tag dar, die einen Ertrag für eine gewisse Zeit nach dem Abschlussstag bedeuten.


Passive Rechnungsabgrenzungsposten lagen für 2018 nicht vor.

Stadt Hameln - Abteilung Finanzen

Aufgestellt:



Andreas Breitkopf
Abteilungsleiter
Finanzen



Dennis Schrell
Stellv. Abteilungsleiter
Finanzen

Gesamtergebnis- und finanzrechnung (konsolidiert)

Gesamtergebnisrechnung Stadt Hameln zum 31.12.2018

Nr.	Bezeichnung	Ergebnis des Vorjahres -Euro-	Ergebnis des Haushaltsjahres -Euro-	Ansätze des Haushaltsjahres *) -Euro-	mehr (+) weniger (-)
	Ordentliche Erträge				
010	1. Steuern und ähnliche Abgaben	55.473.236,31	69.436.492,65	70.972.070,00	- 1.535.577,35
020	2. Zuwendungen und allgemeine Umlagen (außer für Investitionstätigkeit)	24.261.255,85	32.635.472,22	32.598.370,00	37.102,22
030	3. Auflösungserträge aus Sonderposten	3.226.456,59	3.193.308,22	3.151.080,00	42.228,22
040	4. sonstige Transfererträge	1.061.776,91	948.381,07	1.146.800,00	- 198.418,93
050	5. öffentlich rechtliche Entgelte (außer Beiträge u. ä. Entgelte für Inv.-Tätigkeit)	4.927.392,00	4.344.120,61	3.893.100,00	451.020,61
060	6. privatrechtliche Entgelte	6.454.799,87	6.500.382,55	6.944.610,00	- 444.227,45
070	7. Kostenerstattungen und Kostenumlagen	7.639.814,20	6.009.035,01	6.635.782,55	- 626.747,54
080	8. Zinsen und ähnliche Finanzerträge	3.636.458,01	3.529.043,92	3.589.500,00	- 60.456,08
090	9. aktivierte Eigenleistungen	232.233,35	148.098,12	688.620,00	- 540.521,88
100	10. Bestandsveränderungen	-	-	-	-
110	11. sonstige ordentliche Erträge	3.897.388,52	4.224.835,03	3.352.760,00	872.075,03
120	12. = Summe Ordentliche Erträge	110.810.811,61	130.969.169,40	132.972.692,55	- 2.003.523,15
	Ordentliche Aufwendungen				
130	13. Aufwendungen für aktives Personal	41.022.362,79	42.538.125,55	40.461.136,93	2.076.988,62
140	14. Aufwendungen für Versorgung	3.427.865,09	3.068.594,51	3.388.230,00	- 319.635,49
150	15. Aufwendungen für Sach- und Dienstleistungen	15.327.515,22	16.135.269,25	18.397.171,61	- 2.261.902,36
160	16. Abschreibungen	8.806.953,99	9.441.959,94	8.896.230,00	545.729,94
170	17. Zinsen und ähnliche Aufwendungen	10.084.201,44	2.163.240,12	1.999.840,00	163.400,12
180	18. Transferaufwendungen	51.982.592,93	54.090.784,40	54.780.451,86	- 689.667,46
190	19. sonstige ordentliche Aufwendungen	5.386.547,23	5.506.243,90	6.163.551,86	- 657.307,96
200	20. = Summe Ordentliche Aufwendungen	136.038.038,69	132.944.217,67	134.086.612,26	- 1.142.394,59
210	21. = ordentliches Ergebnis	- 25.227.227,08	- 1.975.048,27	- 1.113.919,71	- 861.128,56
220	22. außerordentliche Erträge	7.049.698,66	292.422,24	8.000,00	284.422,24
230	23. außerordentliche Aufwendungen	499.939,80	328.882,58	-	328.882,58
240	24. = außerordentliches Ergebnis	6.549.758,86	36.460,34	8.000,00	- 44.460,34
250	25. = Jahresergebnis Überschuss (+) / Fehlbetrag (-)	- 18.677.468,22	- 2.011.508,61	- 1.105.919,71	- 905.588,90
270	27. Erträge aus internen Leistungsbeziehungen	15.642.394,71	16.888.170,38	16.102.780,00	785.390,38
280	28. Aufwendungen aus internen Leistungsbeziehungen	15.642.394,71	16.888.170,38	16.102.780,00	785.390,38
290	29. Saldo aus internen Leistungsbeziehungen	-	-	-	-
300	30. Ergebnis unter Berücksichtigung der internen Leistungsbeziehungen	- 18.677.468,22	- 2.011.508,61	- 1.105.919,71	- 905.588,90

Gesamtfinanzrechnung Stadt (konsolidiert inkl. Betriebshof und BgA)

Nr.	Bezeichnung	Ergebnis des Vorjahres -Euro-	Ergebnis des Haushaltsjahres -Euro-	Ansätze des Haushaltsjahres -Euro-	mehr (+) weniger (-)
	Einzahlungen aus lfd. Verwaltungstätigkeit				
010	1. Steuern und ähnliche Abgaben	55.822.036,70 €	68.147.885,77 €	66.148.070,00 €	1.999.815,77 €
020	2. Zuwendungen und allg. Umlagen, außer für Investitionstätigkeit	23.988.850,48 €	32.991.077,32 €	32.598.370,00 €	392.707,32 €
030	3. sonstige Transfereinzahlungen	1.011.992,44 €	774.205,58 €	938.650,00 €	164.444,42 €
040	4. öffentlich-rechtliche Entgelte, auß. Beiträgen u. ähnl. Entgelte für Investitionstätigkeit	4.942.699,45 €	4.306.285,71 €	3.887.060,00 €	419.205,71 €
050	5. privatrechtliche Entgelte, außer für Investitionstätigkeit	6.404.759,64 €	6.559.120,28 €	6.015.670,00 €	543.450,28 €
060	6. Kostenerstattungen u. Kostenumlagen, außer für Investitionstätigkeit	7.672.332,15 €	6.302.654,43 €	6.951.942,55 €	649.288,12 €
070	7. Zinsen und ähnliche Einzahlungen	3.521.595,72 €	3.341.777,17 €	3.589.390,00 €	247.612,83 €
080	8. Einzahlungen aus der Veräußerung geringwertig. Vermögensgegenstände	123,01 €	- €	- €	- €
090	9. Sonstige haushaltswirksame Einzahlungen	2.884.810,12 €	2.964.827,78 €	2.815.990,00 €	148.837,78 €
100	10.= Summe d. Einz. aus lfd. Verwaltungstätigkeit	106.249.199,71 €	125.387.814,04 €	122.945.142,55 €	2.442.671,49 €
	Auszahlungen aus lfd. Verwaltungstätigkeit				
110	11. Auszahlungen für aktives Personal	38.401.197,49 €	40.562.645,35 €	34.485.669,11 €	6.076.976,24 €
120	12. Auszahlungen für Versorgung	1.888.739,42 €	1.986.398,28 €	2.226.860,00 €	240.461,72 €
130	13. Auszahlungen für Sach- und Dienstleistungen u. für geringwertige Vermögensgegenstände	15.822.671,06 €	16.693.081,86 €	17.573.944,68 €	880.862,82 €
140	14. Zinsen und ähnliche Auszahlungen	8.565.521,29 €	3.426.670,31 €	3.261.220,00 €	165.450,31 €
150	15. Sonstige Transferauszahlungen außer für Investitionstätigkeit	54.602.533,09 €	52.501.107,23 €	57.172.424,10 €	4.671.316,87 €
160	16. Sonstige haushaltswirksame Auszahlungen	3.352.129,87 €	3.210.515,53 €	3.422.078,47 €	211.562,94 €
170	17.= Summe d. Ausz. aus lfd. Verwaltungstätigkeit	122.632.792,22 €	118.380.418,56 €	118.142.196,36 €	238.222,20 €
180	18.= Saldo aus lfd. Verwaltungstätigkeit	- 16.383.592,51 €	7.007.395,48 €	4.802.946,19 €	2.204.449,29 €
	Einzahlungen für Investitionstätigkeit				
190	19. Einzahlungen aus Zuwendungen aus Investitionstätigkeit	1.858.594,16 €	3.243.310,22 €	2.853.171,00 €	390.139,22 €
200	20. Einzahlungen aus Beiträgen und ähnl. Entgelten für Investitionstätigkeit	254.541,05 €	189.221,41 €	96.000,00 €	93.221,41 €
210	21. Einzahlungen aus der Veräußerung von Sachvermögen	7.515.462,52 €	2.839.646,80 €	2.366.240,00 €	473.406,80 €
220	22. Einzahlungen aus der Veräußerung von Finanzvermögensanlagen	- €	- €	- €	- €
230	23. Einzahlungen für sonstige Investitionstätigkeit	79.689,67 €	122.746,58 €	57.350,00 €	65.396,58 €
240	24.= Summe d. Einz. für Investitionstätigkeit	9.708.287,40 €	6.394.925,01 €	5.372.761,00 €	1.022.164,01 €
	Auszahlungen für Investitionstätigkeit				
250	25. Auszahlungen für den Erwerb von Grundstücken und Gebäuden	508.582,94 €	425.354,61 €	6.865.368,75 €	6.440.014,14 €
260	26. Auszahlungen für Baumaßnahmen	13.188.481,29 €	12.975.741,35 €	34.221.331,71 €	21.245.590,36 €
270	27. Auszahlungen für den Erwerb von beweglichem Sachvermögen	3.638.003,51 €	2.686.882,43 €	5.488.609,65 €	2.801.727,22 €
280	28. Auszahlungen für den Erwerb von Finanzvermögensanlagen	2.570.279,46 €	1.000.000,00 €	2.296.000,00 €	1.296.000,00 €
290	29. Auszahlungen für aktivierbare Zuwendungen	- €	83.003,70 €	511.630,00 €	594.633,70 €
300	30. Auszahlungen für sonstige Investitionstätig.	- €	- €	- €	- €
310	31.= Summe d. Ausz. für Investitionstätigkeit	19.905.347,20 €	17.004.974,69 €	49.382.940,11 €	32.377.965,42 €
320	32.= Saldo aus Investitionstätigkeit	- 10.197.059,80 €	- 10.610.049,68 €	- 44.010.179,11 €	33.400.129,43 €
330	33.= Finanzmittelüberschuss/-fehlbetrag	- 26.580.652,31 €	- 3.602.654,20 €	- 39.207.232,92 €	35.604.578,72 €
	Ein-, Auszahlungen aus Finanzierungstätigkeit				

Gesamtfinanzrechnung Stadt (konsolidiert inkl. Betriebshof und BgA)

340	34. Einz. a. d. Aufn. v. Krediten u. inneren Darl.	27.807.832,20 €	14.290.549,52 €	27.161.490,00 €	-	12.870.940,48 €
350	35. Ausz. a. d. Tilg. v. Krediten u. inneren Darl.	8.988.391,06 €	5.940.908,16 €	7.373.330,00 €	-	1.432.421,84 €
360	36.= Saldo aus Finanzierungstätigkeit	18.819.441,14 €	8.349.641,36 €	19.788.160,00 €	-	11.438.518,64 €
370	37. = Summe der Salden aus Zeile 33 und 36	-	4.746.987,16 €	-	19.419.072,92 €	24.166.060,08 €
380	38. Haushaltsunwirksame Einzahlungen	3.977.264,69 €	15.237.470,25 €			
390	39. Haushaltsunwirksame Auszahlungen	3.920.550,07 €	15.088.984,47 €			
400	40. Saldo aus haushaltsunwirksamen Vorgängen	56.714,62 €	148.485,78 €			
410	41. Anfangsbestand Zahlungsmittel	-1.379.031,45 €	-9.083.528,00 €			
420	42. Endbestand Zahlungsmittel	9.083.528,00 €	4.188.055,06 €			
	Veränderung liquide Mittel	-7.704.496,55 €	4.895.472,94 €			

Darstellung laut Finanzrechnung:

Liquiditätskredite Stadt Hameln	-	8.297.291,98 €
Liquide Mittel der Stiftungen	-	4.109.236,92 €
Endbestand Zahlungsmittel	-	4.188.055,06 €

Darstellung in der Bilanz lt. Kontoauszüge:

P 2.1.3 Liquiditätskredite Stadt Hameln	-	8.294.194,72 €
A 4. Liquide Mittel der Stiftungen	-	4.109.236,92 €
Endbestand Zahlungsmittel	-	4.184.957,80 €

Endbestand Zahlungsmittel Kontoauszüge 31.12.2017 (Vorjahr)

Endbestand Zahlungsmittel Kontoauszüge 31.12.2018

Veränderung

	-	9.086.625,26 €
	-	4.188.055,06 €
Veränderung		4.898.570,20 €

	-	3.097,26 €
	-	3.097,26 €
Abweichung		3.097,26 €

Bilanz
(konsolidiert)
inkl. Vorbelastungen künftiger
Haushaltsjahre
(HH-Reste und Bürgschaften)

Bilanz (konsolidiert) der Rattenfängerstadt Hameln zum 31.12.2018

AKTIVA			
Position	Beschreibung	Bilanzsumme 31.12.2017	Bilanzsumme 31.12.2018
A 1.	Immaterielles Vermögen	3.260.870,56	3.223.139,54
A 1.1	Konzessionen	0,00	0,00
A 1.2	Lizenzen	301.280,75	265.878,86
A 1.3	Ähnliche Rechte	0,00	0,00
A 1.4	Geleistete Investitionszuweisungen und -zuschüsse <i>(davon Stiftungen)</i>	2.537.393,33 5.375,00)	2.826.443,99 3.875,00)
A 1.5	Aktivierter Umstellungsaufwand	0,00	0,00
A 1.6	Sonstiges immaterielles Vermögen	422.196,48	130.816,69
A 2.	Sachvermögen	326.832.884,63	334.006.476,50
A 2.1	Unbebaute Grundstücke und grundstücksgleiche Rechte <i>(davon Stiftungen)</i>	56.721.878,69 4.691.351,33)	56.557.852,66 4.691.351,33)
A 2.2	Bebaute Grundstücke und grundstücksgleiche Rechte <i>(davon Stiftungen)</i>	159.602.514,03 677.555,64)	159.499.652,28 671.971,83)
A 2.3	Infrastrukturvermögen	76.240.382,82	75.489.740,87
A 2.4	Bauten auf fremden Grundstücken	237.081,60	233.795,63
A 2.5	Kunstgegenstände, Kulturdenkmäler	4.899.666,87	4.916.659,03
A 2.6	Maschinen und technische Anlagen; Fahrzeuge	4.927.126,98	4.768.766,63
A 2.7	Betriebs- und Geschäftsausstattung, Pflanzen und Tiere <i>(davon Stiftungen)</i>	9.674.484,42 16.018,97)	9.545.735,93 14.332,76)
A 2.8	Vorräte	404.075,47	404.075,47
A 2.9	Geleistete Anzahlungen, Anlagen im Bau	14.125.673,75	22.590.198,00
A 3.	Finanzvermögen	90.481.271,93	90.297.595,67
A 3.1	Anteile an verbundenen Unternehmen	73.795.999,25	76.457.153,29
A 3.2	Beteiligungen	67.450,00	67.450,00
A 3.3	Sondervermögen mit Sonderrechnung	0,00	0,00
A 3.4	Ausleihungen <i>(davon Stiftungen)</i>	2.581.947,03 1.234.286,96)	2.460.006,95 1.204.757,74)
A 3.5	Wertpapiere <i>(davon Stiftungen)</i>	56.545,45 56.545,45)	57.633,84 57.633,84)
A 3.6	Öffentlich-rechtliche Forderungen	2.468.637,33	1.653.609,25
A 3.7	Forderungen aus Transferleistungen	314.313,89	135.892,88
A 3.8	Sonstige privatrechtliche Forderungen <i>(davon Stiftungen)</i>	10.453.198,02 38.878,58)	8.632.477,90 35.273,02)
A 3.9	sonstige Vermögensgegenstände <i>(davon Stiftungen)</i>	743.180,96 70.279,70)	833.371,56 65.114,16)
A 4.	Liquide Mittel	3.988.909,31	4.109.236,92
	<i>(davon Stiftungen)</i>	3.988.909,31)	4.109.236,92)
A 5.	Aktive Rechnungsabgrenzung	995.853,60	1.040.155,02
	<i>(davon Stiftungen)</i>	0,00)	0,00)
Bilanzsumme Aktiva		425.559.790,03	432.676.603,65
(davon Stiftungen)		10.779.200,97)	10.853.546,60)

Bilanz (konsolidiert) der Rattenfängerstadt Hameln zum 31.12.2018

PASSIVA			
Position	Beschreibung	Bilanzsumme 31.12.2017	Bilanzsumme 31.12.2018
P 1.	Nettoposition	247.080.231,97	245.359.412,30
P 1.1	Basis-Reinvermögen	213.423.413,14	213.427.158,98
P 1.1.1	Reinvermögen	213.423.413,14	213.427.158,98
P 1.1.2	Sollfehlbetrag aus kameralem Abschluss (Minusbetrag)	0,00	0,00
P 1.2	Rücklagen	10.584.298,29	10.720.046,31
P 1.2.1	Rücklagen aus Überschüssen des ordentlichen Ergebnisses	0,00	0,00
P 1.2.2	Rücklagen aus Überschüssen des außerordentlichen Ergebnisses	0,00	0,00
P 1.2.3	Rücklagen aus Investitionszuwendungen für nicht abnutzb. Vermögensgegenstände	0,00	110.405,57
P 1.2.4	Zweckgebundene Rücklagen	10.584.298,29	10.609.640,74
	<i>(davon Stiftungen</i>	<i>10.584.298,29)</i>	<i>10.609.640,74)</i>
P 1.2.5	Sonstige Rücklagen	0,00	0,00
P 1.3	Jahresergebnis	-37.330.530,96	-39.367.382,02
P 1.3.1	Fehlbeträge aus Vorjahren	-18.653.062,74	-37.355.873,41
P 1.3.2	J'Überschuss/J'Fehlbetr. mit Angabe d. Betr. d. Vorbelast. aus HH-Rest. f. Aufw.	-18.677.468,22	-2.011.508,61
	<i>(davon HH-Reste</i>		<i>-2.066.654,22)</i>
	<i>(davon Stiftungen</i>	<i>25.342,45)</i>	<i>70.113,68)</i>
P 1.4	Sonderposten	60.403.051,50	60.579.589,03
P 1.4.1	Investitionszuweisungen und -zuschüsse	52.114.145,43	51.450.649,50
P 1.4.2	Beiträge und ähnliche Entgelte	6.462.229,01	6.032.813,68
P 1.4.3	Gebührenaussgleich	241.528,23	53.764,61
P 1.4.4	Bewertungsausgleich	0,00	0,00
P 1.4.5	erhaltene Anzahlungen auf Sonderposten	1.585.148,83	3.042.361,24
P 1.4.6	Sonstige Sonderposten	0,00	0,00
P 2.	Schulden	99.998.142,77	107.905.231,28
P 2.1	Geldschulden	94.985.836,16	98.548.648,38
P 2.1.1	Anleihen	0,00	0,00
P 2.1.2	Verbindlichkeiten aus Krediten für Investitionen	66.913.398,85	75.251.356,40
	<i>(davon Stiftungen</i>	<i>53.506,38)</i>	<i>49.497,77)</i>
P 2.1.3	Liquiditätskredite	28.072.437,31	23.297.291,98
P 2.1.4	Sonstige Geldschulden	0,00	0,00
P 2.2	Verbindlichkeiten aus kreditähnlichen Rechtsgeschäften	0,00	0,00
P 2.3	Verbindlichkeiten aus Lieferungen und Leistungen	4.280.995,56	5.597.902,91
	<i>(davon Stiftungen</i>	<i>61.885,85)</i>	<i>24.128,01)</i>
P 2.4	Transferverbindlichkeiten	407.678,33	794.136,70
P 2.4.1	Finanzausgleichsverbindlichkeiten	0,00	0,00
P 2.4.2	Verbindlichkeiten aus Zuweisungen und Zuschüssen für laufende Zwecke	234.437,68	287.479,27
P 2.4.3	Verbindlichkeiten aus Schuldendiensthilfen	0,00	0,00
P 2.4.4	Soziale Leistungsverbindlichkeiten	0,00	0,00
P 2.4.5	Verbindlichkeiten aus Zuweisungen und Zuschüssen für Investitionen	0,00	0,00
P 2.4.6	Steuerverbindlichkeiten	450,40	268.000,44
P 2.4.7	Andere Transferverbindlichkeiten	172.790,25	238.656,99
P 2.5	Sonstige Verbindlichkeiten	323.632,72	2.964.543,29
P 2.5.1	Durchlaufende Posten	303.172,72	1.200.706,45
P 2.5.1.1	<i>Verrechnete Mehrwertsteuer</i>	<i>0,00</i>	<i>0,00</i>
P 2.5.1.2	<i>Abzuführende Lohn- und Kirchensteuer</i>	<i>141.336,38</i>	<i>199.268,69</i>
P 2.5.1.3	<i>Sonstige durchlaufende Posten</i>	<i>161.836,34</i>	<i>1.001.437,76</i>
P 2.5.2	Abzuführende Gewerbesteuer	0,00	1.228.552,00
P 2.5.3	Empfangene Anzahlungen	20.460,00	535.284,84
P 2.5.4	Andere sonstige Verbindlichkeiten	0,00	0,00
P 3.	Rückstellungen	78.481.415,29	79.411.960,07
P 3.1	Pensionsrückstellungen und ähnliche Verpflichtungen	68.684.374,57	69.850.410,89
P 3.2	Rückstellungen für Altersteilzeit und ähnliche Maßnahmen	471.774,92	1.989.261,89
P 3.3	Rückstellungen für unterlassene Instandhaltung	273.714,40	66.838,75
	<i>(davon Stiftungen</i>	<i>0,00)</i>	<i>0,00)</i>
P 3.4	Rückstellungen für die Rekultivierung und Nachsorge geschlossener Abfalldeponien	0,00	0,00
P 3.5	Rückstellungen für die Sanierung von Altlasten	0,00	0,00
P 3.6	Rückstellungen im Rahmen des Finanzausgleichs und von Steuerschuldverhältnissen	8.367.192,00	6.529.096,00
P 3.7	Rückst. f. droh. Verpflicht. aus Bürgsch., Gewährleist. u. anhäng. Gerichtsver.	120.556,03	102.446,06
P 3.8	Andere Rückstellungen	563.803,37	873.906,48
	<i>(davon Stiftungen</i>	<i>54.168,00)</i>	<i>100.166,40)</i>
P 4.	Passive Rechnungsabgrenzung	0,00	0,00
	<i>(davon Stiftungen</i>	<i>0,00)</i>	<i>0,00)</i>
Bilanzsumme Passiva		425.559.790,03	432.676.603,65
	<i>(davon Stiftungen</i>	<i>10.779.200,97)</i>	<i>10.853.546,60)</i>

Vorbelastungen künftiger Haushaltsjahre (§ 55 Abs. 4 KomHKVO)

1. Haushaltsreste für Investitionen:	28.246.251,14 €
Haushaltsreste Ergebnishaushalt:	1.792.438,41 €
Bürgschaften:	34.945.968,17 €
Gesamtsumme Vorbelastungen:	64.984.657,72 €

2. Haushaltseinnahmereste (Kreditermächtigung)	
lfd. Jahr	25.296.490 €
lfd. Jahr (Betriebshof)	531.750 €
Gesamtsumme Haushaltseinnahmereste	25.828.240 €

3. Über das Haushaltsjahr hinaus gestundete Beträge

Insgesamt wurden Forderungen in Höhe von **629.094,65 €** über das Haushaltsjahr 2018 hinaus gestundet.

Der Jahresabschluss 2018 wird gemäß § 129 Abs. 1 S. 2 NKomVG festgestellt.


Claudio Griese
Oberbürgermeister

Nachweisung der übernommenen Bürgschaften					
AZ /Gläubiger	Verwendungszweck	Ursprünglicher Bürgschaftsbetrag EURO	Restschuldbetrag 31.12.2017 EURO	Restschuldbetrag 31.12.2018 EURO	Veränderung gg. Vorjahr
<u>a) für das Wohnungs- und Siedlungswesen</u>					
52 Stadtparkasse Hameln	für ein Darlehen an die Hamelner Wohnungsbau - Gesellschaft mbH	1.278.229,70	473.676,39	412.823,38	-60.853,01
60 Sparkasse Weserbergland	für ein Darlehen an die Hamelner Wohnungsbau - Gesellschaft mbH	3.500.000,00	2.725.214,59	2.596.543,69	-128.670,90
62 Stadtparkasse Hameln	für ein Darlehen an die Hamelner	750.000,00	687.347,12	673.826,30	-13.520,82
62 Sparkasse Weserbergland	Wohnungsbau - Gesellschaft mbH	750.000,00	687.380,14	676.260,42	-11.119,72
<u>b) für sonstige Zwecke</u>					
54 Stadtparkasse Hameln	für ein Darlehen an die GWS Stadt- werke Hameln GmbH	10.225.837,62	127.822,99	0,00	-127.822,99
57 Stadtparkasse Hameln	für ein Darlehen an die GWS Stadt- werke Hameln GmbH	4.000.000,00	1.800.000,00	1.640.000,00	-160.000,00
63 Stadtparkasse Hameln	für ein Darlehen an die GWS Stadt- werke Hameln GmbH	600.000,00	180.000,00	120.000,00	-60.000,00
63 Sparkasse Weserbergland		600.000,00	180.000,00	120.000,00	-60.000,00
58 Stadtparkasse Hameln	<u>Patronatserklärung zur Sicherung der Altersteilzeit für die</u> GWS Stadtwerke Hameln GmbH	830.000,00	830.000,00	830.000,00	0,00
55 Stadtparkasse Hameln	für ein Darlehen an die Hameln Marketing und Tourismus GmbH (HMT)	971.454,57	587.638,84	548.614,57	-39.024,27
55 KfW		971.454,57	404.766,77	372.384,61	-32.382,16
64 Stadtparkasse Hameln	Abwasserbetriebe Weserbergland ABW	616.000,00	570.704,00	534.467,20	-36.236,80
65a DKB	Abwasserbetriebe Weserbergland ABW	10.000.000,00	9.004.000,00	8.672.000,00	-332.000,00
65b DKB	Abwasserbetriebe Weserbergland ABW	1.000.000,00	862.500,00	812.500,00	-50.000,00
65c DKB	Abwasserbetriebe Weserbergland ABW	5.680.000,00	5.207.500,00	4.971.250,00	-236.250,00
65d DKB	Abwasserbetriebe Weserbergland ABW	2.000.000,00	1.850.150,00	1.783.550,00	-66.600,00
65e DKB	Abwasserbetriebe Weserbergland ABW	2.000.000,00	1.875.000,00	1.750.000,00	-125.000,00
65f DKB	Abwasserbetriebe Weserbergland ABW	6.800.000,00	6.686.666,00	6.459.998,00	-226.668,00
65g DKB	Abwasserbetriebe Weserbergland ABW	1.900.000,00	0,00	1.828.750,00	1.828.750,00
66 Sparkasse HM-Weserberggl.	Verein.Fö. Der FW Hastenbeck	143.000,00	143.000,00	143.000,00	0,00
			54.615.976,47	34.945.968,17	62.601,33
			34.883.366,84		

Veränderungen gegenüber Vorjahr:

Es wurde eine Bürgschaft für ein Darlehen an die ABW in Gesamthöhe von 1.828.750 € vergeben, wodurch der Restschuldbetrag gegenüber dem Vorjahr um 62.601,33 € angestiegen ist. Außerdem ist eine Bürgschaft für ein Darlehen der Stadtparkasse Hameln ausgelaufen.

Rückstellung für drohende Verpflichtungen

In 2018 gab es keine Anzeichen, dass eine Eventualverbindlichkeit in Form einer Bürgschaft in Anspruch genommen werden muss. Daher musste auch keine Rückstellung für drohende Verpflichtungen gebildet werden.

Risiken auf finanzielle Verpflichtungen (§ 56 Abs. 2 Nr. 6 KomHKVO)

- **Südmumgehung von Hameln**

Im Zusammenhang mit der Sanierung der Münsterbrücke hat die Stadt Hameln am 18.03.2010 eine Vereinbarung mit der Bundesrepublik Deutschland vertreten durch den Leiter der Niedersächsischen Landesbehörde für Straßenbau und Verkehr – Geschäftsbereich Hameln „Straßenbauverwaltung“ geschlossen. In der Vereinbarung wurde festgelegt, dass der städtische Kostenanteil für Brücke, Behelfsbrücke, Brückenangleichung erst mit der vollständigen Fertigstellung der Südmumgehung von Hameln fällig wird.

Mögliche finanzielle Verpflichtung: 532.040 €

Übersichten über die
Anlagen
Unentgeltliche Vermögensübertragungen
Tauschverträge
Zweckgebundene Rücklagen
für nicht abnutzbare Vermögensgegenstände
Schulden
Forderungen
Rückstellungen
Haushaltsreste
Außer-/Überplanmäßige Ausgabeermächtigungen

Anlagenübersicht gem. § 57 Abs. 2 KomHKVO

Anlagevermögen ¹⁾	Entwicklung der Anschaffungs- und Herstellungswerte					Entwicklung der Abschreibungen					Buchwerte	
	Stand am 01.01.2018 - Euro -	Zugänge im Haushaltsjahr - Euro -	Abgänge im Haushaltsjahr - Euro -	Umbuchungen im Haushaltsjahr - Euro -	Stand am 31.12.2018 - Euro -	Stand am 01.01.2018 - Euro -	Abschreibungen im Haushaltsjahr - Euro -	Auflösungen ²⁾ - Euro -	Zuschreibungen im Haushaltsjahr - Euro -	Stand am 31.12.2018 - Euro -	Stand am 31.12.2017 - Euro -	
1. Immaterielle Vermögensgegenstände	2	3	4	5	6	7	8	9	10	11	12	13
	10.377.058,66	244.075,85	0,00	10.614,80	10.631.749,31	-7.116.188,10	-292.421,67	0,00	0,00	-7.408.609,77	3.223.139,54	3.260.870,56
2. Sachvermögen (ohne Vorräte und geringwertige Vermögensgegenstände)	520.294.618,40	15.810.965,44	1.554.670,13	-10.614,80	534.540.298,91	-193.865.809,24	-8.099.624,56	1.027.535,92	0,00	-200.937.897,88	333.602.401,03	326.428.809,16
3. Finanzvermögen (ohne Forderungen)	76.515.970,77	3.200.000,00	121.940,08	0,00	79.594.030,69	-14.029,04	-538.845,96	0,00	1.088,39	-551.786,61	79.042.244,08	76.501.941,73
Summe	607.187.647,83	19.255.041,29	1.676.610,21	0,00	624.766.078,91	-200.996.026,38	-8.930.892,19	1.027.535,92	1.088,39	-208.898.294,26	415.867.784,65	406.191.621,45

¹⁾ Die Gliederung richtet sich nach der Bilanz

²⁾ Kumulierte Abschreibungen für Abgänge

Tauschverträge 2018

ANL-Nr.	Beschreibung	Bilanzposition	Abschreibungen im Haushaltsjahr - Euro -	Buchwert - Euro -	Geber	Nehmer
ANL002844	GF Mühlenwiese (1.350m² Flst. 79/5)	A 2.1	0,00 €	-2.770,55 €	Stadt Hameln	Privat (Tauschvertrag Nr. 949)
ANL005981	GF Mühlenwiese (Aufwuchs)	A 2.1	0,00 €	-8.775,00 €	Stadt Hameln	Privat (Tauschvertrag Nr. 949)
ANL002869	Mühlenwiese (2m² Flst. 79/7)	A 2.1	0,00 €	-0,20 €	Stadt Hameln	Privat (Tauschvertrag Nr. 949)
		Summe A 2.1	0,00 €	-11.545,75 €		
ANL002844	GF Mühlenwiese (1.047m² Flst. 91/8)	A 2.1	0,00 €	2.768,96 €	Privat (Tauschvertrag Nr. 949)	Stadt Hameln
ANL005981	GF Mühlenwiese (Aufwuchs)	A 2.1	0,00 €	8.769,96 €	Privat (Tauschvertrag Nr. 949)	Stadt Hameln
ANL002867	Hamel (1.047m² Flst. 91/7)	A 2.1	0,00 €	6,83 €	Privat (Tauschvertrag Nr. 949)	Stadt Hameln
		Summe A 2.1	0,00 €	11.545,75 €		
		Summe	0,00 €	0,00 €		

Zweckgebundene Rücklagen für nicht abnutzbare Vermögensgegenstände

ANL-Nr.	Beschreibung	Bilanzposition	Zweckbindungsdauer	Beginn Zweckbindung	Ende Zweckbindung	Zuschuss Buchwert - Euro -
RL000001	Grünfläche, Flst 168/1, Flur 3 Gem. Rohrshen	P 1.2.3	25 Jahre	01.04.2018	31.03.2043	-21.550,49
RL000002	Grünfläche, Flst 4/2, Flur 3 Gem. Afferde	P 1.2.3	25 Jahre	01.04.2018	31.03.2043	-54.561,42
RL000003	Grünfläche Flst 1, Flur 3 Gem. Afferde	P 1.2.3	25 Jahre	01.04.2018	31.03.2043	-25.429,57
RL000004	Grünfläche, Flst 171/4, Flur 3 Gem. Rohrshen	P 1.2.3	25 Jahre	01.05.2018	31.03.2043	-8.864,09
					Summe	-110.405,57 €

Liegt eine Zweckbindung vor, sind die investiven Zuwendungen und Zuschüsse gem. § 44 Abs. 5 Satz 2 KomHKVO als Rücklage in der Bilanzposition P 1.2.3 "Rücklage aus Investitionszuwendungen für nicht abnutzbare Vermögensgegenstände" nachzuweisen. Wenn die Zweckbindung entfällt, erfolgt gem. § 44 Abs. 5 Satz 3 KomHKVO eine Auflösung der Rücklage durch Umbuchung ins Basisreinermögen. Es ist eine Buchung als außerordentlicher Ertrag möglich, wenn ein Abbau von Fehlbeträgen trotz Ausschöpfung aller Ertrags- und Sparmöglichkeiten nicht möglich ist § 44 Abs. 5 S. 6 KomHKVO.

Schuldenübersicht gem. § 57 Abs. 3 KomHKVO

Art der Schulden ¹⁾	Gesamtbetrag am 31.12.2018 - Euro -	davon mit einer Restlaufzeit ²⁾ von			Gesamtbetrag am 31.12.2017 - Euro -	Mehr (+)/ weniger (-) - Euro -
		bis zu 1 Jahr - Euro -	über 1 bis 5 Jahre - Euro -	mehr als 5 Jahre - Euro -		
1	2	3	4	5	6	7
2.1 Geldschulden	98.548.648,38	13.386.222,32	16.426.085,08	68.736.340,98	94.985.836,16	3.562.812,22
2.1.1 Anleihen	0,00	0,00	0,00	0,00	0,00	0,00
2.1.2 Verbindlichkeiten aus Krediten für Investitionen	75.251.356,40	88.930,34	6.426.085,08	68.736.340,98	66.913.398,85	8.337.957,55
2.1.3 Liquiditätskredite	23.297.291,98	13.297.291,98	10.000.000,00	0,00	28.072.437,31	-4.775.145,33
2.1.4 sonstige Geldschulden	0,00	0,00	0,00	0,00	0,00	0,00
2.2 Verbindlichkeiten aus kreditähnlichen Rechtsgeschäften	0,00	0,00	0,00	0,00	0,00	0,00
2.3 Verbindlichkeiten aus Lieferungen und Leistungen	5.597.902,91	5.597.902,91	0,00	0,00	4.280.995,56	1.316.907,35
2.4 Transferverbindlichkeiten	794.136,70	794.136,70	0,00	0,00	407.678,33	386.458,37
2.4.1 Finanzausgleichsverbindlichkeiten	0,00	0,00	0,00	0,00	0,00	0,00
2.4.2 Verbindlichkeiten aus Zuw. u. Zusch. f. lfd. Zwecke	287.479,27	287.479,27	0,00	0,00	234.437,68	53.041,59
2.4.3 Verbindlichkeiten aus Schuldendiensthilfen	0,00	0,00	0,00	0,00	0,00	0,00
2.4.4 Soziale Leistungsverbindlichkeiten	0,00	0,00	0,00	0,00	0,00	0,00
2.4.5 Verbindlichkeiten aus Zuw. u. Zusch. f. Investitionen	0,00	0,00	0,00	0,00	0,00	0,00
2.4.6 Steuerverbindlichkeiten	268.000,44	268.000,44	0,00	0,00	450,40	267.550,04
2.4.7 Andere Transferverbindlichkeiten	238.656,99	238.656,99	0,00	0,00	172.790,25	65.866,74
2.5 Sonstige Verbindlichkeiten	2.964.543,29	2.964.543,29	0,00	0,00	323.632,72	2.640.910,57
2.5.1 Durchlaufende Posten	1.200.706,45	1.200.706,45	0,00	0,00	303.172,72	897.533,73
2.5.1.1 Verrechnete Mehrwertsteuer	0,00	0,00	0,00	0,00	0,00	0,00
2.5.1.2 Abzuführende Lohn- u. Kirchensteuer	199.268,69	199.268,69	0,00	0,00	141.336,38	57.932,31
2.5.1.3 Sonstige durchlaufende Posten	1.001.437,76	1.001.437,76	0,00	0,00	161.836,34	839.601,42
2.5.2 Abzuführende Gewerbesteuer	1.228.552,00	1.228.552,00	0,00	0,00	0,00	1.228.552,00
2.5.3 Empfangene Anzahlungen	535.284,84	535.284,84	0,00	0,00	20.460,00	514.824,84
2.5.4 Andere sonstige Verbindlichkeiten	0,00	0,00	0,00	0,00	0,00	0,00
Summe aller Schulden	107.905.231,28	22.742.805,22	16.426.085,08	68.736.340,98	99.998.142,77	7.907.088,51

¹⁾ Gliederung richtet sich nach der Bilanz

²⁾ In den jeweiligen Restlaufzeiten werden die darin anfallenden anteiligen Tilgungen mit dargestellt

Forderungsübersicht gem. § 57 Abs. 5 KomHKVO

Art der Forderungen ¹⁾	Gesamtbetrag ²⁾ am 31.12.2018	mit einer Restlaufzeit von			nachrichtlich		
		bis zu 1 Jahr	über 1 bis 5 Jahre	mehr als 5 Jahre	Einzel Wertberich- tigung ³⁾	JA Wertberich- tigung ⁴⁾	bilanzierte Forderungshöhe
3.6 Öffentlich-rechtliche Forderungen	8.941.621,00	2.798.726,00	136.567,71	6.006.327,29	-2.414.011,75	-4.874.000,00	1.653.609,25
3.7 Forderungen aus Transferleistungen	177.125,88	160.647,38	16.078,50	400,00	-19.233,00	-22.000,00	135.892,88
3.8 Sonstige privatrechtliche Forderungen ⁵⁾	9.418.479,05	1.514.255,60	3.043.941,99	4.860.281,46	-194.232,82	-645.000,00	8.579.246,23
3.9 Übrige privatrechtliche Forderungen ⁵⁾	208.332,69	206.278,33	1.807,69	246,67	-31.097,93	-41.000,00	136.234,76
Summe aller Forderungen	18.745.558,62	4.679.907,31	3.198.395,89	10.867.255,42	-2.658.575,50	-5.582.000,00	10.504.983,12

¹⁾ Die Gliederung richtet sich nach der Bilanz

²⁾ Bei den aufgeführten Beträgen handelt es sich um die tatsächlich gegen Dritte bestehenden Forderungen. Bilanzuell wird hingegen nur die wertberichtigte Forderungshöhe abgebildet.

³⁾ Einzelwertberichtigungen erfolgen unterjährig in Form von Niederschlagungen

⁴⁾ Die *JA-Wertberichtigung* erfolgt im Rahmen der Jahresabschlussarbeiten. Hierbei werden die offenen Forderungen hinsichtlich ihrer Werthaltigkeit beurteilt. Einzelforderungen mit einem Restwert von mehr als 10.000 € wurden individuell beurteilt, die restlichen Forderungen wurden über einen %-Schlüssel wertberichtigt. Die Wertberichtigung erfolgt ausschließlich auf bilanzieller Ebene, die jeweiligen Forderungen bleiben unverändert bestehen.

⁵⁾ Die Bilanzpositionen A 3.8 und A 3.9 werden nur anteilig dargestellt. Die anderen Teilpositionen sind nicht den Forderungen im Sinne dieser Übersicht zuzuordnen. Die in den Bilanzpositionen ebenfalls abgebildeten *Barkassen* (53.231,67 €) und *sonstigen Vermögensgegenstände* (697.136,80 €) sind als werthaltig einzuschätzen.

Rückstellungsübersicht

Rückstellungsübersicht gem. § 57 Abs. 4 KomHKVO

Art der Rückstellung ¹⁾	Bestand am 31.12. des Haushaltsjahres	Zuführung	Inanspruchnahme und Herabsetzung ²⁾	Auflösung ³⁾	Bestand am 31.12. des Vorjahres	Mehr (+)/weniger (-)
	-Euro- 1	-Euro- 2	-Euro- 3	-Euro- 4	-Euro- 5	-Euro- 6
1. Pensionsrückstellungen und ähnliche Verpflichtungen	69.850.410,89	2.800.465,97	27.087,26	-1.607.342,39	68.684.374,57	1.166.036,32
davon						
1.1 Pensionsrückstellungen	60.692.222,89	2.280.723,97	27.087,26	0,00	58.438.586,18	2.253.636,71
1.2 Beihilferückstellungen	9.158.188,00	519.742,00	0,00	0,00	8.638.446,00	519.742,00
2. Rückstellungen für Altersteilzeitarbeit und ähnlichen Maßnahmen	1.989.261,89	401.364,61	491.220,03	+ 1.607.342,39	471.774,92	1.517.486,97
3. Rückstellungen für unterlassene Instandhaltung	66.838,75	13.000,00	209.216,96	10.658,69	273.714,40	-206.875,65
4. Rückstellungen für die Rekultivierung und Nachsorge geschlossener Abfalldeponien	0,00	0,00	0,00	0,00	0,00	0,00
5. Rückstellungen für die Sanierung von Altlasten	0,00	0,00	0,00	0,00	0,00	0,00
6. Rückstellungen im Rahmen des Finanzausgleichs und von Steuerschuldverhältnissen	6.529.096,00	6.529.096,00	8.000.000,00	367.192,00	8.367.192,00	-1.838.096,00
7. Rückstellungen für drohende Verpflichtungen aus Bürgschaften, Gewährleistungen und anhängigen Gerichtsverfahren	102.446,06	16.200,00	9.330,17	24.979,80	120.556,03	-18.109,97
8. andere Rückstellungen	873.906,48	559.405,30	227.941,06	21.361,13	563.803,37	310.103,11
Summe aller Rückstellungen	79.411.960,07	10.319.531,88	8.964.795,48	424.191,62	78.481.415,29	930.544,78

¹⁾ Gliederung richtet sich nach der Bilanz

²⁾ Inanspruchnahme und Herabsetzung sind im ordentlichen Ergebnis auszuweisen.

³⁾ Die Auflösung ist gem. § 60 Nr. 6 KomHKVO im außerordentlichen Ergebnis auszuweisen.

³⁾ Korrekturbuchung aufgrund fehlerhafter Zuordnung (Erläuterung siehe Rechenschaftsbericht Seite 39 f.)

Übertragene Haushaltsreste

Im Zuge der Jahresrechnung 2018 wurden für Investitionen 28.246.251,14 € gem. § 20 Abs. 1 und für Aufwendungen 1.792.438,41 € gem. § 20 Abs. 2 KomHKVO als Haushaltsreste nach 2019 übertragen. Die investiven Mittel sind gem. § 20 Abs. 1 Satz 1 KomHKVO dabei bis zum Abschluss der Maßnahme für ihren Zweck verfügbar – eine Übertragung auch über mehr als ein Jahr hinaus ist somit zulässig.

Im Investitionsbereich wurden 9.745.521,88 € mehr, im Ergebnishaushalt 975.799,73 € weniger übertragen. Die Belastungen auf die Folgejahre erhöhen sich damit im Vergleich zum Jahresabschluss 2017 um 8.769.722,15 €.

Die Übertragung erfolgte gem. § 20 Abs. 5 KomHKVO zur Fortführung der jeweiligen investiven und konsumtiven Maßnahmen (inkl. Schulbudgets und Ortsratsmittel).

Als wesentliche Übertragungen sind hierbei folgende Investitionen zu nennen:

- I-12.00001 EDV-Beschaffung > 1.000 €	158.618,60 €
- I-27.00014 Betriebs- und Geschäftsausstattung	104.248,86 €
- I-27.99999 Verschiedene Feuerwehrfahrzeuge	572.748,70 €
- I-36.00137 SZ Nord – Baukosten ¹⁾	7.460.144,79 €
- I-37.00005 Brandschutz Theater	160.357,63 €
- I-41.00006 Städtebaulicher Denkmalschutz Altstadt	326.063,03 €
- I-41.00007 Stadtumbaugebiet Linsingenquartier	241.199,13 €
- I-41.00008 Soziale Stadt – Wohnsiedlung Kuckuck	1.245.685,63 €
- I-41.00009 Stadtumbaugebiet Baileypark	381.627,53 €
- I-45.00019 Energetische Sanierung	113.223,18 €
- I-45.00020 Spielgeräte	103.331,51 €
- I-45.00026 Neugestaltung Aussenanlagen	164.836,60 €
- I-45.00038 CAFM Software	116.459,47 €
- I-45.00043 Modernisierung Vikilu	155.292,13 €
- I-45.00044 Rathaussanierung	266.489,45 €
- I-45.00045 Bauliche Maßnahmen Schiller	175.439,78 €
- I-45.00047 Brandschutzmaßnahmen	440.103,57 €
- I-46.00002 Kauf von Grundstücken	3.070.000,00 €
- I-46.00024 Konversion - Kauf von Grundstücken	429.600,00 €
- I-52.00015 Neubau Westteil Münsterbrücke Fahrbahn u. Tunnel	135.000,00 €
- I-52.00069 Brückenbaumaßnahmen	126.391,70 €
- I-52.00097 Sanierung Brücke Kuhlmannstraße	1.568.177,77 €

- I-52.00110 Verkehrsmodernisierungskonzept Gemeindestraßen	1.787.982,48 €
- I-52.00112 Verkehrsmodernisierungskonzept Landesstraßen	1.452.613,34 €
- I-52.00114 Wohnumfeldverbesserung/Barrierefreiheit	158.363,51 €
- I-52.00118 Verwendung Ablösebeträge Einstellplätze	238.500,00 €
- I-52.00122 Erschließung Baugebiete Flüchtlinge	148.556,70 €
- I-56.00003 Fahrzeugbeschaffungen	159.435,72 €
- I-56.00013 Außenanlage Friedhöfe	104.286,74 €
- I-62.00001 Inv. Maßnahmen Schulen allg. ¹⁾	144.688,83 €
- I-62.00004 AUR Sanierungen – 500TEur Programm ¹⁾	284.882,34 €
- I-62.00034 Verschiedene Maßnahmen bei Sportplätzen	195.300,00 €

Die Einzeldarstellung der übertragenen Haushaltsreste für Investitionen ist im Detail der Darstellung der Investitionen zu entnehmen (vgl. S. 158ff).

¹⁾ Dieser Haushaltsrest ist für eine bauliche Maßnahme erforderlich und daher Bestandteil der Aufsummierung des THH 45

Jahresabschluss 2018 - Übertragene Reste 2018 - 2019

Übertragene Reste je Abteilung		
Stadt Hameln		
Nr.	Bezeichnung	Reste 2018 nach 2019
	Ergebnishaushalt	
ERGHH	THH 02 Referat OB	79.754,29
ERGHH	THH 11 Zentrale Dienste	3.702,45
ERGHH	THH 12 Organisation/IT	80.005,91
ERGHH	THH 14 Finanzen	72.479,20
ERGHH	THH 24 Bürgeramt	1.000,00
ERGHH	THH 27 Feuerwehr / Rettungsdienst	9.305,92
ERGHH	THH 31 Kulturverwaltung und -förderung	31.404,30
ERGHH	THH 32 Stadtbücherei	5.780,00
ERGHH	THH 34 Museum	500,00
ERGHH	THH 41 Stadtentwicklung und Planung	125.286,61
ERGHH	THH 45 Zentrale Gebäudewirtschaft	165.188,06
ERGHH	THH 46 Bauverwaltung und Grundstücksverkehr	3.120,00
ERGHH	THH 51 Umwelt	20.104,93
ERGHH	THH 52 Verkehrsplanung, Straßenwesen	308.313,47
ERGHH	THH 53 Grünflächen (bis 2015)	528.026,64
ERGHH	THH 57 Forstverwaltung	3.914,86
ERGHH	THH 61 Kindertagesbetreuung (ab 2017)	20.989,45
ERGHH	THH 62 Schulen und Sport (ab 2017)	198.386,50
ERGHH	THH 63 Familie und Soziales (ab 2017)	2.136,01
ERGHH	THH 63 Familie im Zentrum (FiZ)	10.757,59
ERGHH	THH 64 Musik- und Kunstschule (ab 2017)	2.300,00
ERGHH	BgA Veranstaltungsverbund	106.530,21
ERGHH	Ortsräte	13.452,01
	Ergebnishaushalt Gesamt	1.792.438,41
	Investitionshaushalt	
INVHH	THH 11	86.769,09
INVHH	THH 12	273.804,85
INVHH	THH 16	9.250,00
INVHH	THH 24	500,00
INVHH	THH 27	831.266,37
INVHH	THH 32	21.687,75
INVHH	THH 34	11.619,99
INVHH	THH 41	2.139.947,43
INVHH	THH 45	12.016.180,57
INVHH	THH 46	4.162.800,00
INVHH	THH 51	465.081,75
INVHH	THH 52	6.251.394,79
INVHH	THH 53	236.078,14
INVHH	THH 56	420.766,20
INVHH	THH 57	9.500,00
INVHH	THH 61	255.157,43
INVHH	THH 62	761.794,75
INVHH	BgA Gaststätten	2.500,00
INVHH	BgA Veranstaltungsverbund	290.152,03
	Investitionshaushalt Gesamt	28.246.251,14

Über- und Außerplanmäßig bereitgestellte Mittel 2018 / Mittelverschiebungen

Im Zuge der Jahresrechnung 2018 wurden insg. 282.019,49 € über- bzw. außerplanmäßig Mittel bereitgestellt, wovon auf den Ergebnishaushalt 176.089,11 € und auf den Investitionshaushalt 105.930,38 € entfielen.

Im Zuge der durch die Pächterin beauftragten Erneuerung der Thekenanlage einschließlich Bierleitung im Rattenfängerhaus musste der Fußboden im Bereich von der Theke bis in den Flur zur Küche aufgenommen werden. Diese Gelegenheit wurde von der ZGW wahrgenommen, um die hier verlaufenden Grundleitungen (unveränderter Bestand seit 1981) zu überprüfen. Eine Überprüfung ergab, dass eine Erneuerung der Grundleitungen im Durchbruchsbereich Fußboden Flur in den darunter befindlichen Keller umgehend erforderlich ist. Diese Erneuerungsarbeiten wurden nun ausgeführt, ebenso die Fortsetzung der Reinigung der Küchenabzugsanlage im Bereich des Kellerganges. Die Deckung erfolgte aus dem Budget 451.

Zum 1. Nachtragshaushaltsplan 2017 wurden 17.400 € für die Herrichtung eines Rettungsweges am Freizeithem Hilligsfeld bereitgestellt. Die Schlussrechnungen fallen nun höher aus, daher erfolgt eine Deckung aus nicht in Anspruch genommenen Mittel des BgA Verpachtung. Die Deckung erfolgte aus von der I-45.10007 i.H.v. 3.358,36 €.

Für das Foyer des Rathauses mussten aus brandschutzrechtlichen Gesichtspunkten Schaukästen mit Schiebetüren beschafft werden. Für die Ausstattung des Foyers ist Abt. 11 zuständig, daher wird die überplanmäßige Mittelbereitstellung durch die Mittel von Abt. 45 (Rathaussanierung) gedeckt. Die Deckung erfolgte von der I-45.00044 i.H.v. 2.000 €.

Aus Gründen der Arbeitssicherheit ist es vorgeschrieben, dass eine Feuerlöcherwerkstatt mit einer Absauganlage ausgestattet ist. Diese soll nun in der Feuerlöcherwerkstatt der Feuerwehr nachgerüstet werden. Die Deckung erfolgte aus dem Budget 451.

Abteilung 14 stellt für die Jahresabschlussarbeiten für die BgAs Planungsmittel bereit, die Rechnungen werden jedoch in den jeweiligen BgA Budgets gebucht. Zum Haushaltsplan 2019 werden die Mittel direkt im jeweiligen BgA Budget veranschlagt. Die Deckung erfolgte aus dem Budget 141.

Da die Stelle AL 43 langfristig unbesetzt war, wurde der Landkreis Hameln-Pyrmont beauftragt, Aufgaben für die Stadt Hameln im Bereich des Denkmalschutzes wahrzunehmen. Die Kosten i.H.v. 20.210,89 € sollen aus dem Personalkostenbudget für den FB 4 gedeckt werden. Die Deckung erfolgte aus dem Budget 431.

Die Ideenwerkstatt wird künftig von Abt. 14 betreut (nicht mehr Ref. OB). Zur besseren Überwachung sind die Mittel i.H.v. 50.000 € bei Abt. 14 zu verwalten, eine erste Abschlagsrechnung wurde bereits aus Deckungsmitteln der Abt. 14 bezahlt. Die Deckung erfolgte aus dem Budget 021.

Anfang 2019 wurde ein Bürgerforum von OB ins Leben gerufen, das etwa einmal im Quartal stattfindet. Grundsätzlich entstehen daraus keine Kosten, außer Erstattungen an die Schulen für die Arbeit der Hausmeister, die die jeweiligen Räumlichkeiten für die Foren herrichten (Stühle hin- und wieder wegstellen, etc.). Die Deckung erfolgte aus der Deckungsreserve i.H.v. 1.500 €.

Für die Beach Bar an der Weser musste ein Wasseranschluss hergestellt werden. Zunächst hat die HMT die Rechnung dafür bezahlt, die nun von der Wirtschaftsförderung erstattet wird. Die Deckung erfolgte aus der Deckungsreserve i.H.v. 3.100 €.

Im Rahmen der umfangreichen Baumaßnahmen im VikiLu ist es erforderlich, das Lehrerzimmer mit neuen Tischen und Stühlen auszustatten. Erforderliche Haushaltsmittel sind dazu im Budget der Abt. 45 etatisiert und sollen in das Budget von Abt. 62 verschoben werden, um von dort aus die Beschaffung durchzuführen. Die Deckung erfolgte von der I-45.00043 i.H.v. 21.604,85 €.

Unterjährig und ohne entsprechenden Mittelansatz ist die Ertüchtigung im Bürgerhus gem. Vorlage 113/2018 beschlossen worden, die in Summe 33.842,23 € an Aufwand verursacht

hat. Dem Antrag seitens Abt. 45 auf Mittelbereitstellung wurde nicht nachgekommen. Der Aufwand ist nicht im Budget des BgA aufzufangen. Die Deckung erfolgte aus der Deckungsreserve i.H.v. 33.842,23 €.

Für den Druck von Dienstausweisen wurde durch die Abt. 27 ein Kartendrucker gekauft. Die Kosten dafür werden zu 50% von Abt. 13 übernommen. Die Deckung erfolgte aus dem Budget 131.

Die Beschaffung von Spielgeräten erfolgt seitens der Abt. 45. Daher sind die Mittel für die Beschaffung von Abt. 62 zu Abt. 45 zu verschieben. Die Finanzierung der Aufbaukosten (Betriebshof) erfolgt erst im Folgejahr. Die Deckung erfolgte von der I-62.00023 i.H.v. 2.603,74 €.

Die Ausschreibung von der Fachabteilung hat im Ergebnis eine Beschaffung eines e-Bikes im Wert von 5.474 € ergeben. Die überplanmäßigen Mittel in Höhe von 1.474 € sollen aus den HH-Mitteln der Fachabteilung genommen werden. Die Deckung erfolgte von der I-63.00002 i.H.v. 1.474 €.

Für die technischen Ersatzbeschaffungen im Waldbad Halvestorf müssen 15.000 € übertragen werden. Die Deckung erfolgte in dieser Höhe von der I-51.00045.

Weiterhin mussten für Jahresabschlussbuchungen/Budgetausgleich (insgesamt 5 Buchungen) Mittel i.H.v. 96.128,97 € zur Verfügung gestellt werden, wovon 45.902,31 € aus der investiven Deckungsreserve stammen.

Zum Grundhaushalt 2018 wurde eine allgemeine Deckungsreserve (investiv) i.H.v. 155.000 € eingeplant, wovon 45.902,31 € in Anspruch genommen wurden. Zusätzlich wurde eine allgemeine Deckungsreserve (konsumtiv) i.H.v. 200.000 € eingeplant, wovon 43.678,84 € in Anspruch genommen wurden.

Zudem wurde im Jahre 2018 insg. der Betrag von 1.130.900,46 € gem. § 19 Abs. 4 Satz 1 KomHKVO zur Deckung von Investitionen im Wege der Mittelverschiebung aus dem Ergebnishaushalt verwendet (vgl. S. 70).

Über- und Außerplanmäßig bereitgestellte Mittel 2018

Unterrichtung gem. § 117 Abs. 1 NKomVG

Bereitstellungsliste 2018												
Lfd. Nr.	Sachkonto	Kostenstelle	Kostenträger	Verwendungszweck	Betrag €	Mehreinnahmen		Einsparungen		Allgemeine Deckungsreserve	Vorschusskonto €	Sperrvermerke / Freigaben
						Betrag €	Sachkonto Kostenstelle Kostenträger	Betrag €	Sachkonto Kostenstelle Kostenträger			
1	421101	45.104.0138	573.453.0000	Vorgabefehler HPL 2018	450,00 €					200.000 €		SK 462101 / 762101 KST 09.000.0000 KTR 611.091.0000
2	421101	45.103.0020	573.453.0000	Erneuerung der Grundleitungen im Thekenbereich Rattenfängerhaus	12.000,00 €			-12.000,00 €	443109 45.109.0112 111.451.0000			
3	096002	45.104.0438	573.453.0000	I-45.10001 Brandschutzmaßnahme FZH Hiligsfeld	3.358,36 €			-3.358,36 €	I-45.10007 096005 45.600.1000 424.454.0000			
4	442901	64.001.0000	263.641.0000	Vorgabefehler HPL 2018	1.300,00 €					-1.300,00 €		
5	075002	11.000.0000	111.112.0000	I-11.00003 Schaukasten mit Schiebetüren	2.000,00 €			-2.000,00 €	I-45.00044 096002 45.109.0069 111.451.0000			
6	072002	27.000.0000	126.271.0000	I-27.00012 Absauganlage für Feuerlöcherwerkstatt	6.400,00 €			-6.400,00 €	443109 45.109.0112 111.451.0000			
7	443109	43.000.0000	521.431.0000	Jahresabschlussarbeiten bbt BgA Gaststätten	3.459,33 €			-3.459,33 €	443109 14.000.0000 111.141.0000			
8	443109	43.000.0000	521.431.0000	Personalkosten Denkmalschutz (Aufgabe ausgeführt vom LK HM-P)	20.210,89 €			-20.210,89 €	401101 43.000.0000 521.431.0000			
9	443109	14.000.0000	111.141.0000	Projektmittel "Ideenwerkstatt"	50.000,00 €			-50.000,00 €	443109 02.000.0000 111.021.0100			

Über- und Außerplanmäßig bereitgestellte Mittel 2018

Unterrichtung gem. § 117 Abs. 1 NKomVG

10	429101	02.000.0000	111.021.0000	Bürgerforum (Herrichtung der Räumlichkeiten)	1.500,00 €							462101 09.000.0000 611.091.0000	- 1.500,00	
11	431802	02.000.0000	571.022.0000	Beach Bar (Herrichtung eines Wasseranschlusses)	3.100,00 €							462101 09.000.0000 611.091.0000	- 3.100,00	
12	072002	62.431.0000	217.627.0000	I-62.00027 Lehrerzimmer VikiLu	21.604,85 €							I-45.00043 096002 45.103.3029 111.451.0000	-21.604,85 €	
13	421101	45.103.0014	573.453.0000	Ertüchtigung Bürgerhaus	33.842,23 €								- 33.842,23	
14	072002	27.000.0000	126.271.0000	I-27.00005 Kartendrucker (für Dienstaussweise)	569,00 €							13.000.0000 111.131.0000 443119	-569,00 €	
15	072002	45.109.0089	111.451.0000	I-45.00020 Spiegelgerät THRS (Ifd. 1.047,18 €; Reste 1.556,56 €)	2.603,74 €							I-62.00023 62.327.0000 215.623.0027 075002	-2.603,74 €	
16	061002	11.000.0000	111.112.0000	I-11.00005 Beschaffung E-Bike	1.474,00 €							I-63.00002 63.003.0000 366.633.0010 075002	-1.474,00 €	
17	075002	11.002.0000	111.111.0000	I-11.00008 Förderung Waldbad Halvestorf	15.000,00 €							I-51.00045 56.510.0000 533.565.0000 004802	-15.000,00 €	
18	096005	52.521.0000	541.521.0000	I-52.00005 Mittel für Buchung akt. Eigenleistung	7.018,12 €							I-53.00013 53.008.0000 541.534.0000 035002	-7.018,12 €	
19	072002	62.840.0000	218.627.0000	I-36.00137 Budgetausgleich	23.177,50 €							I-09.00002 09.000.0000 611.091.0000 008002	-23.177,50 €	

Über- und Außerplanmäßig bereitgestellte Mittel 2018

Unterrichtung gem. § 117 Abs. 1 NKomVG

20	429101	41.000.0000	511.411.4000	Mittel für Korrekturbuchungen investiv-Aufwand	32.500,00 €							45.109.0089 111.451.0395 421101						
21	429101	41.000.0000	511.411.4000	Korrekturbuchung Projekt Kuckuck	17.726,66 €							45.109.0089 111.451.0395 421101						
22	096005	52.110.0000	545.526.0000	I-52.00017 Jahresabschlussbuchungen	7.666,57 €							I-09.00002 09.000.0000 611.091.0000 008002						
23	096002	45.109.0089	111.451.0000	I-45.00019 Jahresabschlussbuchungen	15.058,24 €							I-09.00002 09.000.0000 611.091.0000 008002						
24	096005	52.210.0000	542.522.0000	I-52.00083 akt. Eigenleistungen	1.696,10 €													- 1.696,10
25	096005	52.110.0000	541.521.0000	I-52.00068 akt. Eigenleistungen	1.790,51 €													- 1.790,51
					285.506,10 €													- 43.678,84
					0,00 €													0,00

Hinweis: Gem. § 6 Abs. 1 der Haushaltssatzung 2018 konnte der Oberbürgermeister außer- und überplanmäßige Bedarfe bis zu 25.000,- € je Einzelfall entscheiden.

Jahresabschluss 2018 - Mittelverschiebungen Aufwand-Investition

Mittelverschiebungen von Aufwand zu Investition		
Stadt Hameln		
Nr.	Bezeichnung	ÜPL/APL
	Ergebnishaushalt	
ERGHH	THH 01	-39,48
ERGHH	THH 02	-45.510,52
ERGHH	THH 09	-967.678,84
ERGHH	THH 11	-5.600,00
ERGHH	THH 12	-3.967,46
ERGHH	THH 13	-1.959,40
ERGHH	THH 14	46.540,67
ERGHH	THH 16	-5.250,00
ERGHH	THH 27	-4.500,00
ERGHH	THH 31	1.200,00
ERGHH	THH 41	47.226,66
ERGHH	THH 45	-168.626,66
ERGHH	THH 51	-296,31
ERGHH	THH 52	-9.293,66
ERGHH	THH 61	41.384,38
ERGHH	THH 62	-971,05
ERGHH	THH 63	-1.700,00
ERGHH	THH 64	1.300,00
ERGHH	BgA Gaststätten	47.251,56
ERGHH	BgA Veranstaltungsverbund	-100.000,00
ERGHH	Ortsräte	-410,35
	Ergebnishaushalt Gesamt	-1.130.900,46
	Investitionshaushalt	
INVHH	THH 09	878.097,69
INVHH	THH 11	-1.835,79
INVHH	THH 12	14.877,25
INVHH	THH 13	190,40
INVHH	THH 16	5.250,00
INVHH	THH 27	11.469,00
INVHH	THH 41	-179.500,00
INVHH	THH 45	64.105,42
INVHH	THH 51	182.796,31
INVHH	THH 52	22.758,49
INVHH	THH 53	-2.311,65
INVHH	THH 61	8.615,62
INVHH	THH 62	24.951,37
INVHH	THH 63	-1.474,00
INVHH	BgA Gaststätten	8.100,00
INVHH	BgA Veranstaltungsverbund	100.000,00
INVHH	Ortsräte	-5.189,65
	Investitionshaushalt Gesamt	1.130.900,46

Teilergebnisrechnungen und Teilfinanzrechnungen

Bisher waren die Erläuterungen zu den Teilhaushalten immer am Ende der Übersicht des jeweiligen Teilhaushaltes zu finden. Diesbezüglich gibt es eine Änderung, die Erläuterungen werden im Folgenden als Zusammenfassung vorweg stehen:

- 1) nicht für Investitionstätigkeit
- 2) o. Beitr. und Entg. für Inv.-tätigkeit
- 3) ord. Erträge abzgl. ord. Aufwendungen
- 4) außerord. Ertr. abzgl. außerord. Aufw.
- 5) Saldo ord. Ergebnis und außerord. Ergebnis
- 6) o. Beitr. u.ä. Entg. für Inv.-tätigkeit
- 7) außer für Investitionstätigkeit
- 8) Saldo aus Zeile 10 und 17
- 9) Saldo aus Zeile 24 und 31
- 10) Saldo aus Zeile 18 und 32
- 11) Saldo aus Zeile 34 und 35

Jahresabschluss 2018

Teilergebnishaushalt Fachbereich 0 VwL /Ref/GB/PR/RPA/Zentrale Finanzen					
Stadt Hameln					
Nr.	Bezeichnung	Ergebnis des Vorjahres -Euro-	Ansätze des Haushaltsjahres -Euro-	Ergebnis des Haushaltsjahres -Euro-	mehr (+) weniger (-)
	Ordentliche Erträge				
01	Steuern und ähnliche Abgaben	55.473.087,52	70.048.070,00	69.434.369,41	613.700,59
02	Zuwendungen und allgemeine Umlagen 1)	17.340.615,00	25.251.810,00	25.318.468,00	-66.658,00
03	Auflösungserträge aus Sonderposten	739.656,31	701.560,00	701.562,37	-2,37
04	sonstige Transfererträge	0,00	0,00	0,00	0,00
05	öffentlich-rechtliche Entgelte 2)	0,00	0,00	0,00	0,00
06	privatrechtliche Entgelte	172.242,68	172.440,00	167.687,03	4.752,97
07	Kostenerstattungen und Kostenumlagen	183.425,82	170.120,00	168.147,43	1.972,57
08	Zinsen und ähnliche Finanzerträge	3.497.096,48	3.476.110,00	3.420.021,57	56.088,43
09	aktivierte Eigenleistungen	0,00	0,00	0,00	0,00
10	Bestandsveränderungen	0,00	0,00	0,00	0,00
11	sonstige ordentliche Erträge	2.377.569,81	2.664.760,00	3.086.176,86	-421.416,86
12	= Summe ordentliche Erträge	79.783.693,62	102.484.870,00	102.296.432,67	188.437,33
	Ordentliche Aufwendungen				
13	Aufwendungen für aktives Personal	2.372.011,06	907.400,00	2.417.416,68	-1.510.016,68
14	Aufwendungen für Versorgung	0,00	0,00	0,00	0,00
15	Aufwendungen für Sach- und Dienstleistungen	118.759,68	101.850,00	42.109,06	59.740,94
16	Abschreibungen	399.962,99	0,00	913.743,36	-913.743,36
17	Zinsen und ähnliche Aufwendungen	9.941.299,16	1.861.340,00	2.025.968,04	-164.628,04
18	Transferaufwendungen	38.075.483,64	39.465.790,00	40.803.275,08	-1.337.485,08
19	sonstige ordentliche Aufwendungen	100.155,19	-137.720,00	59.061,04	-196.781,04
20	= Summe ordentliche Aufwendungen	51.007.671,72	42.198.660,00	46.261.573,26	-4.062.913,26
21	ordentliches Ergebnis 3) Jahresüberschuss(+)/Jahresfehlbetrag(-)	28.776.021,90	60.286.210,00	56.034.859,41	4.251.350,59
22	außerordentliche Erträge	6.853.216,00	0,00	0,00	0,00
23	außerordentliche Aufwendungen	0,00	0,00	0,00	0,00
24	außerordentliches Ergebnis 4)	6.853.216,00	0,00	0,00	0,00
25	Jahresergebnis 5) Überschuss(+)/Fehlbetrag(-)	35.629.237,90	60.286.210,00	56.034.859,41	4.251.350,59
26	Erträge aus internen Leistungsbeziehungen	310,92	6.490,00	7.037,34	-547,34
27	Aufwendungen aus internen Leistungsbeziehungen	28.035,35	40.600,00	49.024,27	-8.424,27
28	Saldo aus internen Leistungsbeziehungen	-27.724,43	-34.110,00	-41.986,93	7.876,93
29	Ergebnis unter Berücksichtigung der Internen Leistungsbeziehungen	35.601.513,47	60.252.100,00	55.992.872,48	4.259.227,52

Jahresabschluss 2018

Teilfinanzhaushalt Fachbereich 0 VwL /Ref/GB/PR/RPA/Zentrale Finanzen					
Stadt Hameln					
Nr.	Bezeichnung	Ergebnis des Vorjahres -Euro-	Ansätze des Haushaltsjahres -Euro-	Ergebnis des Haushaltsjahres -Euro-	mehr (+) weniger (-)
	Einzahlungen aus laufender Verwaltungstätigkeit				
010	Steuern und ähnliche Abgaben	55.821.887,91	66.148.070,00	68.145.762,53	-1.997.692,53
020	Zuwendungen und allgemeine Umlagen 1)	17.390.615,00	25.251.810,00	25.342.191,63	-90.381,63
030	sonstige Transfereinzahlungen	0,00	0,00	0,00	0,00
040	öffentlich-rechtliche Entgelte 2)	0,00	0,00	0,00	0,00
050	privatrechtliche Entgelte 3)	174.316,09	172.440,00	167.749,03	4.690,97
060	Kostenerstattungen und Kostenumlagen 3)	21.461,64	170.120,00	166.361,00	3.759,00
070	Zinsen und ähnliche Einzahlungen	3.380.904,15	3.476.110,00	3.241.058,08	235.051,92
080	Einz. a. d. Veräußerung geringwert. VermGG	0,00	0,00	0,00	0,00
090	Sonstige haushaltswirksame Einzahlungen	2.262.497,10	2.664.760,00	2.434.747,95	230.012,05
100	= Summe d. Einz. aus lfd. Verwaltungstätigkeit Auszahlungen aus laufender Verwaltungstätigkeit	79.051.681,89	97.883.310,00	99.497.870,22	-1.614.560,22
110	Auszahlungen für aktives Personal	2.019.995,91	907.400,00	2.075.052,01	-1.167.652,01
120	Auszahlungen für Versorgung	0,00	0,00	0,00	0,00
130	Auszahlungen für Sach- und Dienstleistungen	138.809,70	101.850,00	34.347,39	67.502,61
140	Zinsen und ähnliche Auszahlungen	8.561.327,72	3.261.340,00	3.152.456,33	108.883,67
150	Transferauszahlungen 3)	38.738.070,72	38.993.790,00	37.773.763,99	1.220.026,01
160	Sonstige haushaltswirksame Auszahlungen	88.652,21	334.280,00	49.204,00	285.076,00
170	= Summe d. Ausz. aus lfd. Verwaltungstätigkeit	49.546.856,26	43.598.660,00	43.084.823,72	513.836,28
180	Saldo aus laufender Verwaltungstätigkeit 4) Einzahlungen für Investitionstätigkeit	29.504.825,63	54.284.650,00	56.413.046,50	-2.128.396,50
190	Zuwendungen für Investitionstätigkeit	0,00	0,00	0,00	0,00
200	Beiträge u.ä. Entgelte für Investitionstätigk.	0,00	0,00	0,00	0,00
210	Veräußerung von Sachvermögen	0,00	0,00	0,00	0,00
220	Veräußerung von Finanzvermögensanlagen	0,00	0,00	0,00	0,00
230	Sonstige Investitionstätigkeit	0,00	0,00	0,00	0,00
240	= Summe d. Einz. für Investitionstätigkeit Auszahlungen für Investitionstätigkeit	0,00	0,00	0,00	0,00
250	Erwerb von Grundstücken und Gebäuden	0,00	0,00	0,00	0,00
260	Baumaßnahmen	0,00	0,00	0,00	0,00
270	Erwerb von beweglichem Sachvermögen	0,00	155.000,00	0,00	155.000,00
280	Erwerb von Finanzvermögensanlagen	2.500.000,00	-224.000,00	1.000.000,00	-1.224.000,00
290	Aktivierbare Zuwendungen	0,00	0,00	0,00	0,00
300	Sonstige Investitionstätigkeit	0,00	0,00	0,00	0,00
310	= Summe d. Ausz. für Investitionstätigkeit	2.500.000,00	-69.000,00	1.000.000,00	-1.069.000,00
320	Saldo aus Investitionstätigkeit 5)	-2.500.000,00	69.000,00	-1.000.000,00	1.069.000,00
330	Finanzmittel-Überschuss/-Fehlbetrag 6) Ein-, Auszahlungen aus Finanzierungstätigkeit	27.004.825,63	54.353.650,00	55.413.046,50	-1.059.396,50
340	Einz.; Aufn. v. Kred. u. inneren Darl.	27.807.832,20	27.161.490,00	14.290.549,52	12.870.940,48
350	Ausz.; Tilg. v. Kred. u. Rückz. v. inn. Darl.	8.988.391,06	7.373.330,00	5.940.908,16	1.432.421,84
360	Saldo aus Finanzierungstätigkeit 7)	18.819.441,14	19.788.160,00	8.349.641,36	11.438.518,64

Jahresabschluss 2018

Teilergebnishaushalt Teilhaushalt 01 Verwaltungsleitung					
Stadt Hameln					
Nr.	Bezeichnung	Ergebnis des Vorjahres -Euro-	Ansätze des Haushaltsjahres -Euro-	Ergebnis des Haushaltsjahres -Euro-	mehr (+) weniger (-)
	Ordentliche Erträge				
01	Steuern und ähnliche Abgaben	0,00	0,00	0,00	0,00
02	Zuwendungen und allgemeine Umlagen 1)	0,00	0,00	0,00	0,00
03	Auflösungserträge aus Sonderposten	0,00	0,00	0,00	0,00
04	sonstige Transfererträge	0,00	0,00	0,00	0,00
05	öffentlich-rechtliche Entgelte 2)	0,00	0,00	0,00	0,00
06	privatrechtliche Entgelte	0,00	200,00	8,61	191,39
07	Kostenerstattungen und Kostenumlagen	10.445,61	0,00	0,00	0,00
08	Zinsen und ähnliche Finanzerträge	0,00	0,00	0,00	0,00
09	aktivierte Eigenleistungen	0,00	0,00	0,00	0,00
10	Bestandsveränderungen	0,00	0,00	0,00	0,00
11	sonstige ordentliche Erträge	917,79	0,00	1.089,85	-1.089,85
12	= Summe ordentliche Erträge	11.363,40	200,00	1.098,46	-898,46
	Ordentliche Aufwendungen				
13	Aufwendungen für aktives Personal	658.092,37	662.600,00	638.206,74	24.393,26
14	Aufwendungen für Versorgung	0,00	0,00	0,00	0,00
15	Aufwendungen für Sach- und Dienstleistungen	31.201,63	8.550,00	7.345,84	1.204,16
16	Abschreibungen	0,00	0,00	0,00	0,00
17	Zinsen und ähnliche Aufwendungen	0,00	0,00	0,00	0,00
18	Transferaufwendungen	0,00	0,00	0,00	0,00
19	sonstige ordentliche Aufwendungen	8.791,54	11.600,00	11.137,05	462,95
20	= Summe ordentliche Aufwendungen	698.085,54	682.750,00	656.689,63	26.060,37
21	ordentliches Ergebnis 3) Jahresüberschuss(+)/Jahresfehlbetrag(-)	-686.722,14	-682.550,00	-655.591,17	-26.958,83
22	außerordentliche Erträge	0,00	0,00	0,00	0,00
23	außerordentliche Aufwendungen	0,00	0,00	0,00	0,00
24	außerordentliches Ergebnis 4)	0,00	0,00	0,00	0,00
25	Jahresergebnis 5) Überschuss(+)/Fehlbetrag(-)	-686.722,14	-682.550,00	-655.591,17	-26.958,83
26	Erträge aus internen Leistungsbeziehungen	66,55	80,00	69,07	10,93
27	Aufwendungen aus internen Leistungsbeziehungen	7.079,15	8.570,00	10.302,07	-1.732,07
28	Saldo aus internen Leistungsbeziehungen	-7.012,60	-8.490,00	-10.233,00	1.743,00
29	Ergebnis unter Berücksichtigung der Internen Leistungsbeziehungen	-693.734,74	-691.040,00	-665.824,17	-25.215,83

Jahresabschluss 2018

Teilfinanzhaushalt Teilhaushalt 01 Verwaltungsleitung					
Stadt Hameln					
Nr.	Bezeichnung	Ergebnis des Vorjahres -Euro-	Ansätze des Haushaltsjahres -Euro-	Ergebnis des Haushaltsjahres -Euro-	mehr (+) weniger (-)
	Einzahlungen aus laufender Verwaltungstätigkeit				
010	Steuern und ähnliche Abgaben	0,00	0,00	0,00	0,00
020	Zuwendungen und allgemeine Umlagen 1)	0,00	0,00	0,00	0,00
030	sonstige Transfereinzahlungen	0,00	0,00	0,00	0,00
040	öffentlich-rechtliche Entgelte 2)	0,00	0,00	0,00	0,00
050	privatrechtliche Entgelte 3)	0,00	200,00	8,61	191,39
060	Kostenerstattungen und Kostenumlagen 3)	10.445,61	0,00	0,00	0,00
070	Zinsen und ähnliche Einzahlungen	0,00	0,00	0,00	0,00
080	Einz. a. d. Veräußerung geringwert. VermGG	0,00	0,00	0,00	0,00
090	Sonstige haushaltswirksame Einzahlungen	0,00	0,00	0,00	0,00
100	= Summe d. Einz. aus lfd. Verwaltungstätigkeit	10.445,61	200,00	8,61	191,39
	Auszahlungen aus laufender Verwaltungstätigkeit				
110	Auszahlungen für aktives Personal	538.785,48	662.600,00	533.614,04	128.985,96
120	Auszahlungen für Versorgung	0,00	0,00	0,00	0,00
130	Auszahlungen für Sach- und Dienstleistungen	31.396,63	8.550,00	7.340,64	1.209,36
140	Zinsen und ähnliche Auszahlungen	0,00	0,00	0,00	0,00
150	Transferauszahlungen 3)	0,00	200,00	0,00	200,00
160	Sonstige haushaltswirksame Auszahlungen	8.844,93	11.400,00	11.256,88	143,12
170	= Summe d. Ausz. aus lfd. Verwaltungstätigkeit	579.027,04	682.750,00	552.211,56	130.538,44
180	Saldo aus laufender Verwaltungstätigkeit 4)	-568.581,43	-682.550,00	-552.202,95	-130.347,05
	Einzahlungen für Investitionstätigkeit				
190	Zuwendungen für Investitionstätigkeit	0,00	0,00	0,00	0,00
200	Beiträge u.ä. Entgelte für Investitionstätig.	0,00	0,00	0,00	0,00
210	Veräußerung von Sachvermögen	0,00	0,00	0,00	0,00
220	Veräußerung von Finanzvermögensanlagen	0,00	0,00	0,00	0,00
230	Sonstige Investitionstätigkeit	0,00	0,00	0,00	0,00
240	= Summe d. Einz. für Investitionstätigkeit	0,00	0,00	0,00	0,00
	Auszahlungen für Investitionstätigkeit				
250	Erwerb von Grundstücken und Gebäuden	0,00	0,00	0,00	0,00
260	Baumaßnahmen	0,00	0,00	0,00	0,00
270	Erwerb von beweglichem Sachvermögen	0,00	0,00	0,00	0,00
280	Erwerb von Finanzvermögensanlagen	0,00	0,00	0,00	0,00
290	Aktivierbare Zuwendungen	0,00	0,00	0,00	0,00
300	Sonstige Investitionstätigkeit	0,00	0,00	0,00	0,00
310	= Summe d. Ausz. für Investitionstätigkeit	0,00	0,00	0,00	0,00
320	Saldo aus Investitionstätigkeit 5)	0,00	0,00	0,00	0,00
330	Finanzmittel-Überschuss/-Fehlbetrag 6)	-568.581,43	-682.550,00	-552.202,95	-130.347,05
	Ein-, Auszahlungen aus Finanzierungstätigkeit				
340	Einz.; Aufn. v. Kred. u. inneren Darl.	0,00	0,00	0,00	0,00
350	Ausz.; Tilg. v. Kred. u. Rückz. v. inn. Darl.	0,00	0,00	0,00	0,00
360	Saldo aus Finanzierungstätigkeit 7)	0,00	0,00	0,00	0,00

Jahresabschluss 2018

Teilergebnishaushalt Teilhaushalt 02 Referat OB					
Stadt Hameln					
Nr.	Bezeichnung	Ergebnis des Vorjahres -Euro-	Ansätze des Haushaltsjahres -Euro-	Ergebnis des Haushaltsjahres -Euro-	mehr (+) weniger (-)
	Ordentliche Erträge				
01	Steuern und ähnliche Abgaben	0,00	0,00	0,00	0,00
02	Zuwendungen und allgemeine Umlagen 1)	0,00	0,00	0,00	0,00
03	Auflösungserträge aus Sonderposten	0,00	0,00	0,00	0,00
04	sonstige Transfererträge	0,00	0,00	0,00	0,00
05	öffentlich-rechtliche Entgelte 2)	0,00	0,00	0,00	0,00
06	privatrechtliche Entgelte	0,00	0,00	0,00	0,00
07	Kostenerstattungen und Kostenumlagen	220,44	0,00	2.206,63	-2.206,63
08	Zinsen und ähnliche Finanzerträge	0,00	0,00	0,00	0,00
09	aktivierte Eigenleistungen	0,00	0,00	0,00	0,00
10	Bestandsveränderungen	0,00	0,00	0,00	0,00
11	sonstige ordentliche Erträge	7.742,79	0,00	1.538,96	-1.538,96
12	= Summe ordentliche Erträge	7.963,23	0,00	3.745,59	-3.745,59
	Ordentliche Aufwendungen				
13	Aufwendungen für aktives Personal	419.787,56	396.000,00	388.443,75	7.556,25
14	Aufwendungen für Versorgung	0,00	0,00	0,00	0,00
15	Aufwendungen für Sach- und Dienstleistungen	69.977,64	79.800,00	31.276,71	48.523,29
16	Abschreibungen	0,00	0,00	0,00	0,00
17	Zinsen und ähnliche Aufwendungen	0,00	0,00	0,00	0,00
18	Transferaufwendungen	60.395,00	63.000,00	65.581,71	-2.581,71
19	sonstige ordentliche Aufwendungen	89.588,72	144.930,00	59.352,80	85.577,20
20	= Summe ordentliche Aufwendungen	639.748,92	683.730,00	544.654,97	139.075,03
21	ordentliches Ergebnis 3) Jahresüberschuss(+)/Jahresfehlbetrag(-)	-631.785,69	-683.730,00	-540.909,38	-142.820,62
22	außerordentliche Erträge	0,00	0,00	0,00	0,00
23	außerordentliche Aufwendungen	0,00	0,00	0,00	0,00
24	außerordentliches Ergebnis 4)	0,00	0,00	0,00	0,00
25	Jahresergebnis 5) Überschuss(+)/Fehlbetrag(-)	-631.785,69	-683.730,00	-540.909,38	-142.820,62
26	Erträge aus internen Leistungsbeziehungen	77,65	90,00	69,07	20,93
27	Aufwendungen aus internen Leistungsbeziehungen	8.388,64	10.150,00	12.719,02	-2.569,02
28	Saldo aus internen Leistungsbeziehungen	-8.310,99	-10.060,00	-12.649,95	2.589,95
29	Ergebnis unter Berücksichtigung der Internen Leistungsbeziehungen	-640.096,68	-693.790,00	-553.559,33	-140.230,67

Jahresabschluss 2018

Teilfinanzhaushalt Teilhaushalt 02 Referat OB					
Stadt Hameln					
Nr.	Bezeichnung	Ergebnis des Vorjahres -Euro-	Ansätze des Haushaltsjahres -Euro-	Ergebnis des Haushaltsjahres -Euro-	mehr (+) weniger (-)
	Einzahlungen aus laufender Verwaltungstätigkeit				
010	Steuern und ähnliche Abgaben	0,00	0,00	0,00	0,00
020	Zuwendungen und allgemeine Umlagen 1)	50.000,00	0,00	435,63	-435,63
030	sonstige Transfereinzahlungen	0,00	0,00	0,00	0,00
040	öffentlich-rechtliche Entgelte 2)	0,00	0,00	0,00	0,00
050	privatrechtliche Entgelte 3)	2.073,41	0,00	62,00	-62,00
060	Kostenerstattungen und Kostenumlagen 3)	2.020,44	0,00	2.206,63	-2.206,63
070	Zinsen und ähnliche Einzahlungen	0,00	0,00	0,00	0,00
080	Einz. a. d. Veräußerung geringwert. VermGG	0,00	0,00	0,00	0,00
090	Sonstige haushaltswirksame Einzahlungen	0,00	0,00	0,00	0,00
100	= Summe d. Einz. aus lfd. Verwaltungstätigkeit	54.093,85	0,00	2.704,26	-2.704,26
	Auszahlungen aus laufender Verwaltungstätigkeit				
110	Auszahlungen für aktives Personal	366.017,27	396.000,00	344.912,86	51.087,14
120	Auszahlungen für Versorgung	0,00	0,00	0,00	0,00
130	Auszahlungen für Sach- und Dienstleistungen	89.674,11	79.800,00	23.703,98	56.096,02
140	Zinsen und ähnliche Auszahlungen	0,00	0,00	0,00	0,00
150	Transferauszahlungen 3)	97.041,08	89.900,00	78.402,60	11.497,40
160	Sonstige haushaltswirksame Auszahlungen	77.966,88	118.030,00	49.598,03	68.431,97
170	= Summe d. Ausz. aus lfd. Verwaltungstätigkeit	630.699,34	683.730,00	496.617,47	187.112,53
180	Saldo aus laufender Verwaltungstätigkeit 4)	-576.605,49	-683.730,00	-493.913,21	-189.816,79
	Einzahlungen für Investitionstätigkeit				
190	Zuwendungen für Investitionstätigkeit	0,00	0,00	0,00	0,00
200	Beiträge u.ä. Entgelte für Investitionstätig.	0,00	0,00	0,00	0,00
210	Veräußerung von Sachvermögen	0,00	0,00	0,00	0,00
220	Veräußerung von Finanzvermögensanlagen	0,00	0,00	0,00	0,00
230	Sonstige Investitionstätigkeit	0,00	0,00	0,00	0,00
240	= Summe d. Einz. für Investitionstätigkeit	0,00	0,00	0,00	0,00
	Auszahlungen für Investitionstätigkeit				
250	Erwerb von Grundstücken und Gebäuden	0,00	0,00	0,00	0,00
260	Baumaßnahmen	0,00	0,00	0,00	0,00
270	Erwerb von beweglichem Sachvermögen	0,00	0,00	0,00	0,00
280	Erwerb von Finanzvermögensanlagen	0,00	0,00	0,00	0,00
290	Aktivierbare Zuwendungen	0,00	0,00	0,00	0,00
300	Sonstige Investitionstätigkeit	0,00	0,00	0,00	0,00
310	= Summe d. Ausz. für Investitionstätigkeit	0,00	0,00	0,00	0,00
320	Saldo aus Investitionstätigkeit 5)	0,00	0,00	0,00	0,00
330	Finanzmittel-Überschuss/-Fehlbetrag 6)	-576.605,49	-683.730,00	-493.913,21	-189.816,79
	Ein-, Auszahlungen aus Finanzierungstätigkeit				
340	Einz.; Aufn. v. Kred. u. inneren Darl.	0,00	0,00	0,00	0,00
350	Ausz.; Tilg. v. Kred. u. Rückz. v. inn. Darl.	0,00	0,00	0,00	0,00
360	Saldo aus Finanzierungstätigkeit 7)	0,00	0,00	0,00	0,00

Jahresabschluss 2018

Teilergebnishaushalt Teilhaushalt 03 Gleichstellung					
Stadt Hameln					
Nr.	Bezeichnung	Ergebnis des Vorjahres -Euro-	Ansätze des Haushaltsjahres -Euro-	Ergebnis des Haushaltsjahres -Euro-	mehr (+) weniger (-)
	Ordentliche Erträge				
01	Steuern und ähnliche Abgaben	0,00	0,00	0,00	0,00
02	Zuwendungen und allgemeine Umlagen 1)	0,00	0,00	0,00	0,00
03	Auflösungserträge aus Sonderposten	0,00	0,00	0,00	0,00
04	sonstige Transfererträge	0,00	0,00	0,00	0,00
05	öffentlich-rechtliche Entgelte 2)	0,00	0,00	0,00	0,00
06	privatrechtliche Entgelte	0,00	0,00	0,00	0,00
07	Kostenerstattungen und Kostenumlagen	0,00	0,00	0,00	0,00
08	Zinsen und ähnliche Finanzerträge	0,00	0,00	0,00	0,00
09	aktivierte Eigenleistungen	0,00	0,00	0,00	0,00
10	Bestandsveränderungen	0,00	0,00	0,00	0,00
11	sonstige ordentliche Erträge	681,02	0,00	0,00	0,00
12	= Summe ordentliche Erträge	681,02	0,00	0,00	0,00
	Ordentliche Aufwendungen				
13	Aufwendungen für aktives Personal	14.251,15	57.100,00	0,00	57.100,00
14	Aufwendungen für Versorgung	0,00	0,00	0,00	0,00
15	Aufwendungen für Sach- und Dienstleistungen	707,16	2.200,00	27,20	2.172,80
16	Abschreibungen	0,00	0,00	0,00	0,00
17	Zinsen und ähnliche Aufwendungen	0,00	0,00	0,00	0,00
18	Transferaufwendungen	0,00	0,00	0,00	0,00
19	sonstige ordentliche Aufwendungen	933,11	2.700,00	427,37	2.272,63
20	= Summe ordentliche Aufwendungen	15.891,42	62.000,00	454,57	61.545,43
21	ordentliches Ergebnis 3) Jahresüberschuss(+)/Jahresfehlbetrag(-)	-15.210,40	-62.000,00	-454,57	-61.545,43
22	außerordentliche Erträge	0,00	0,00	0,00	0,00
23	außerordentliche Aufwendungen	0,00	0,00	0,00	0,00
24	außerordentliches Ergebnis 4)	0,00	0,00	0,00	0,00
25	Jahresergebnis 5) Überschuss(+)/Fehlbetrag(-)	-15.210,40	-62.000,00	-454,57	-61.545,43
26	Erträge aus internen Leistungsbeziehungen	0,00	10,00	0,00	10,00
27	Aufwendungen aus internen Leistungsbeziehungen	0,00	1.430,00	0,00	1.430,00
28	Saldo aus internen Leistungsbeziehungen	0,00	-1.420,00	0,00	-1.420,00
29	Ergebnis unter Berücksichtigung der Internen Leistungsbeziehungen	-15.210,40	-63.420,00	-454,57	-62.965,43

Jahresabschluss 2018

Teilfinanzhaushalt Teilhaushalt 03 Gleichstellung					
Stadt Hameln					
Nr.	Bezeichnung	Ergebnis des Vorjahres -Euro-	Ansätze des Haushaltsjahres -Euro-	Ergebnis des Haushaltsjahres -Euro-	mehr (+) weniger (-)
	Einzahlungen aus laufender Verwaltungstätigkeit				
010	Steuern und ähnliche Abgaben	0,00	0,00	0,00	0,00
020	Zuwendungen und allgemeine Umlagen 1)	0,00	0,00	0,00	0,00
030	sonstige Transfereinzahlungen	0,00	0,00	0,00	0,00
040	öffentlich-rechtliche Entgelte 2)	0,00	0,00	0,00	0,00
050	privatrechtliche Entgelte 3)	0,00	0,00	0,00	0,00
060	Kostenerstattungen und Kostenumlagen 3)	0,00	0,00	0,00	0,00
070	Zinsen und ähnliche Einzahlungen	0,00	0,00	0,00	0,00
080	Einz. a. d. Veräußerung geringwert. VermGG	0,00	0,00	0,00	0,00
090	Sonstige haushaltswirksame Einzahlungen	0,00	0,00	0,00	0,00
100	= Summe d. Einz. aus lfd. Verwaltungstätigkeit Auszahlungen aus laufender Verwaltungstätigkeit	0,00	0,00	0,00	0,00
110	Auszahlungen für aktives Personal	14.251,15	57.100,00	0,00	57.100,00
120	Auszahlungen für Versorgung	0,00	0,00	0,00	0,00
130	Auszahlungen für Sach- und Dienstleistungen	707,16	2.200,00	27,20	2.172,80
140	Zinsen und ähnliche Auszahlungen	0,00	0,00	0,00	0,00
150	Transferauszahlungen 3)	0,00	0,00	0,00	0,00
160	Sonstige haushaltswirksame Auszahlungen	971,60	2.700,00	207,37	2.492,63
170	= Summe d. Ausz. aus lfd. Verwaltungstätigkeit	15.929,91	62.000,00	234,57	61.765,43
180	Saldo aus laufender Verwaltungstätigkeit 4) Einzahlungen für Investitionstätigkeit	-15.929,91	-62.000,00	-234,57	-61.765,43
190	Zuwendungen für Investitionstätigkeit	0,00	0,00	0,00	0,00
200	Beiträge u.ä. Entgelte für Investitionstätig.	0,00	0,00	0,00	0,00
210	Veräußerung von Sachvermögen	0,00	0,00	0,00	0,00
220	Veräußerung von Finanzvermögensanlagen	0,00	0,00	0,00	0,00
230	Sonstige Investitionstätigkeit	0,00	0,00	0,00	0,00
240	= Summe d. Einz. für Investitionstätigkeit Auszahlungen für Investitionstätigkeit	0,00	0,00	0,00	0,00
250	Erwerb von Grundstücken und Gebäuden	0,00	0,00	0,00	0,00
260	Baumaßnahmen	0,00	0,00	0,00	0,00
270	Erwerb von beweglichem Sachvermögen	0,00	0,00	0,00	0,00
280	Erwerb von Finanzvermögensanlagen	0,00	0,00	0,00	0,00
290	Aktivierbare Zuwendungen	0,00	0,00	0,00	0,00
300	Sonstige Investitionstätigkeit	0,00	0,00	0,00	0,00
310	= Summe d. Ausz. für Investitionstätigkeit	0,00	0,00	0,00	0,00
320	Saldo aus Investitionstätigkeit 5)	0,00	0,00	0,00	0,00
330	Finanzmittel-Überschuss/-Fehlbetrag 6) Ein-, Auszahlungen aus Finanzierungstätigkeit	-15.929,91	-62.000,00	-234,57	-61.765,43
340	Einz.; Aufn. v. Kred. u. inneren Darl.	0,00	0,00	0,00	0,00
350	Ausz.; Tilg. v. Kred. u. Rückz. v. inn. Darl.	0,00	0,00	0,00	0,00
360	Saldo aus Finanzierungstätigkeit 7)	0,00	0,00	0,00	0,00

Jahresabschluss 2018

Teilergebnishaushalt Teilhaushalt 04 Personalrat					
Stadt Hameln					
Nr.	Bezeichnung	Ergebnis des Vorjahres -Euro-	Ansätze des Haushaltsjahres -Euro-	Ergebnis des Haushaltsjahres -Euro-	mehr (+) weniger (-)
	Ordentliche Erträge				
01	Steuern und ähnliche Abgaben	0,00	0,00	0,00	0,00
02	Zuwendungen und allgemeine Umlagen 1)	4.396,00	4.390,00	4.409,00	-19,00
03	Auflösungserträge aus Sonderposten	0,00	0,00	0,00	0,00
04	sonstige Transfererträge	0,00	0,00	0,00	0,00
05	öffentlich-rechtliche Entgelte 2)	0,00	0,00	0,00	0,00
06	privatrechtliche Entgelte	0,00	0,00	0,00	0,00
07	Kostenerstattungen und Kostenumlagen	0,00	0,00	0,00	0,00
08	Zinsen und ähnliche Finanzerträge	0,00	0,00	0,00	0,00
09	aktivierte Eigenleistungen	0,00	0,00	0,00	0,00
10	Bestandsveränderungen	0,00	0,00	0,00	0,00
11	sonstige ordentliche Erträge	1.113,00	0,00	809,41	-809,41
12	= Summe ordentliche Erträge	5.509,00	4.390,00	5.218,41	-828,41
	Ordentliche Aufwendungen				
13	Aufwendungen für aktives Personal	108.865,91	110.100,00	110.381,47	-281,47
14	Aufwendungen für Versorgung	0,00	0,00	0,00	0,00
15	Aufwendungen für Sach- und Dienstleistungen	1.854,55	4.200,00	1.119,66	3.080,34
16	Abschreibungen	0,00	0,00	0,00	0,00
17	Zinsen und ähnliche Aufwendungen	0,00	0,00	0,00	0,00
18	Transferaufwendungen	0,00	0,00	0,00	0,00
19	sonstige ordentliche Aufwendungen	509,22	2.700,00	425,50	2.274,50
20	= Summe ordentliche Aufwendungen	111.229,68	117.000,00	111.926,63	5.073,37
21	ordentliches Ergebnis 3) Jahresüberschuss(+)/Jahresfehlbetrag(-)	-105.720,68	-112.610,00	-106.708,22	-5.901,78
22	außerordentliche Erträge	0,00	0,00	0,00	0,00
23	außerordentliche Aufwendungen	0,00	0,00	0,00	0,00
24	außerordentliches Ergebnis 4)	0,00	0,00	0,00	0,00
25	Jahresergebnis 5) Überschuss(+)/Fehlbetrag(-)	-105.720,68	-112.610,00	-106.708,22	-5.901,78
26	Erträge aus internen Leistungsbeziehungen	22,18	30,00	23,02	6,98
27	Aufwendungen aus internen Leistungsbeziehungen	2.355,04	2.860,00	3.434,01	-574,01
28	Saldo aus internen Leistungsbeziehungen	-2.332,86	-2.830,00	-3.410,99	580,99
29	Ergebnis unter Berücksichtigung der Internen Leistungsbeziehungen	-108.053,54	-115.440,00	-110.119,21	-5.320,79

Jahresabschluss 2018

Teilfinanzhaushalt Teilhaushalt 04 Personalrat					
Stadt Hameln					
Nr.	Bezeichnung	Ergebnis des Vorjahres -Euro-	Ansätze des Haushaltsjahres -Euro-	Ergebnis des Haushaltsjahres -Euro-	mehr (+) weniger (-)
	Einzahlungen aus laufender Verwaltungstätigkeit				
010	Steuern und ähnliche Abgaben	0,00	0,00	0,00	0,00
020	Zuwendungen und allgemeine Umlagen 1)	4.396,00	4.390,00	4.409,00	-19,00
030	sonstige Transfereinzahlungen	0,00	0,00	0,00	0,00
040	öffentlich-rechtliche Entgelte 2)	0,00	0,00	0,00	0,00
050	privatrechtliche Entgelte 3)	0,00	0,00	0,00	0,00
060	Kostenerstattungen und Kostenumlagen 3)	0,00	0,00	0,00	0,00
070	Zinsen und ähnliche Einzahlungen	0,00	0,00	0,00	0,00
080	Einz. a. d. Veräußerung geringwert. VermGG	0,00	0,00	0,00	0,00
090	Sonstige haushaltswirksame Einzahlungen	0,00	0,00	0,00	0,00
100	= Summe d. Einz. aus lfd. Verwaltungstätigkeit Auszahlungen aus laufender Verwaltungstätigkeit	4.396,00	4.390,00	4.409,00	-19,00
110	Auszahlungen für aktives Personal	108.078,15	110.100,00	110.381,47	-281,47
120	Auszahlungen für Versorgung	0,00	0,00	0,00	0,00
130	Auszahlungen für Sach- und Dienstleistungen	1.854,55	4.200,00	1.089,67	3.110,33
140	Zinsen und ähnliche Auszahlungen	0,00	0,00	0,00	0,00
150	Transferauszahlungen 3)	0,00	900,00	85,02	814,98
160	Sonstige haushaltswirksame Auszahlungen	524,20	1.800,00	425,50	1.374,50
170	= Summe d. Ausz. aus lfd. Verwaltungstätigkeit	110.456,90	117.000,00	111.981,66	5.018,34
180	Saldo aus laufender Verwaltungstätigkeit 4) Einzahlungen für Investitionstätigkeit	-106.060,90	-112.610,00	-107.572,66	-5.037,34
190	Zuwendungen für Investitionstätigkeit	0,00	0,00	0,00	0,00
200	Beiträge u.ä. Entgelte für Investitionstätig.	0,00	0,00	0,00	0,00
210	Veräußerung von Sachvermögen	0,00	0,00	0,00	0,00
220	Veräußerung von Finanzvermögensanlagen	0,00	0,00	0,00	0,00
230	Sonstige Investitionstätigkeit	0,00	0,00	0,00	0,00
240	= Summe d. Einz. für Investitionstätigkeit Auszahlungen für Investitionstätigkeit	0,00	0,00	0,00	0,00
250	Erwerb von Grundstücken und Gebäuden	0,00	0,00	0,00	0,00
260	Baumaßnahmen	0,00	0,00	0,00	0,00
270	Erwerb von beweglichem Sachvermögen	0,00	0,00	0,00	0,00
280	Erwerb von Finanzvermögensanlagen	0,00	0,00	0,00	0,00
290	Aktivierbare Zuwendungen	0,00	0,00	0,00	0,00
300	Sonstige Investitionstätigkeit	0,00	0,00	0,00	0,00
310	= Summe d. Ausz. für Investitionstätigkeit	0,00	0,00	0,00	0,00
320	Saldo aus Investitionstätigkeit 5)	0,00	0,00	0,00	0,00
330	Finanzmittel-Überschuss/-Fehlbetrag 6) Ein-, Auszahlungen aus Finanzierungstätigkeit	-106.060,90	-112.610,00	-107.572,66	-5.037,34
340	Einz.; Aufn. v. Kred. u. inneren Darl.	0,00	0,00	0,00	0,00
350	Ausz.; Tilg. v. Kred. u. Rückz. v. inn. Darl.	0,00	0,00	0,00	0,00
360	Saldo aus Finanzierungstätigkeit 7)	0,00	0,00	0,00	0,00

Jahresabschluss 2018

Teilergebnishaushalt Teilhaushalt 05 Rechnungsprüfung					
Stadt Hameln					
Nr.	Bezeichnung	Ergebnis des Vorjahres -Euro-	Ansätze des Haushaltsjahres -Euro-	Ergebnis des Haushaltsjahres -Euro-	mehr (+) weniger (-)
	Ordentliche Erträge				
01	Steuern und ähnliche Abgaben	0,00	0,00	0,00	0,00
02	Zuwendungen und allgemeine Umlagen 1)	0,00	0,00	0,00	0,00
03	Auflösungserträge aus Sonderposten	0,00	0,00	0,00	0,00
04	sonstige Transfererträge	0,00	0,00	0,00	0,00
05	öffentlich-rechtliche Entgelte 2)	0,00	0,00	0,00	0,00
06	privatrechtliche Entgelte	0,00	0,00	0,00	0,00
07	Kostenerstattungen und Kostenumlagen	34.298,92	34.370,00	30.187,67	4.182,33
08	Zinsen und ähnliche Finanzerträge	0,00	0,00	0,00	0,00
09	aktivierte Eigenleistungen	0,00	0,00	0,00	0,00
10	Bestandsveränderungen	0,00	0,00	0,00	0,00
11	sonstige ordentliche Erträge	0,00	0,00	190,88	-190,88
12	= Summe ordentliche Erträge	34.298,92	34.370,00	30.378,55	3.991,45
	Ordentliche Aufwendungen				
13	Aufwendungen für aktives Personal	381.980,72	371.200,00	371.718,21	-518,21
14	Aufwendungen für Versorgung	0,00	0,00	0,00	0,00
15	Aufwendungen für Sach- und Dienstleistungen	2.487,50	7.100,00	2.289,65	4.810,35
16	Abschreibungen	0,00	0,00	0,00	0,00
17	Zinsen und ähnliche Aufwendungen	0,00	0,00	0,00	0,00
18	Transferaufwendungen	0,00	0,00	0,00	0,00
19	sonstige ordentliche Aufwendungen	129,60	350,00	204,67	145,33
20	= Summe ordentliche Aufwendungen	384.597,82	378.650,00	374.212,53	4.437,47
21	ordentliches Ergebnis 3) Jahresüberschuss(+)/Jahresfehlbetrag(-)	-350.298,90	-344.280,00	-343.833,98	-446,02
22	außerordentliche Erträge	0,00	0,00	0,00	0,00
23	außerordentliche Aufwendungen	0,00	0,00	0,00	0,00
24	außerordentliches Ergebnis 4)	0,00	0,00	0,00	0,00
25	Jahresergebnis 5) Überschuss(+)/Fehlbetrag(-)	-350.298,90	-344.280,00	-343.833,98	-446,02
26	Erträge aus internen Leistungsbeziehungen	0,00	6.130,00	6.726,00	-596,00
27	Aufwendungen aus internen Leistungsbeziehungen	-5.350,00	0,00	0,00	0,00
28	Saldo aus internen Leistungsbeziehungen	5.350,00	6.130,00	6.726,00	-596,00
29	Ergebnis unter Berücksichtigung der Internen Leistungsbeziehungen	-344.948,90	-338.150,00	-337.107,98	-1.042,02

Jahresabschluss 2018

Teilfinanzhaushalt Teilhaushalt 05 Rechnungsprüfung					
Stadt Hameln					
Nr.	Bezeichnung	Ergebnis des Vorjahres -Euro-	Ansätze des Haushaltsjahres -Euro-	Ergebnis des Haushaltsjahres -Euro-	mehr (+) weniger (-)
	Einzahlungen aus laufender Verwaltungstätigkeit				
010	Steuern und ähnliche Abgaben	0,00	0,00	0,00	0,00
020	Zuwendungen und allgemeine Umlagen 1)	0,00	0,00	0,00	0,00
030	sonstige Transfereinzahlungen	0,00	0,00	0,00	0,00
040	öffentlich-rechtliche Entgelte 2)	0,00	0,00	0,00	0,00
050	privatrechtliche Entgelte 3)	0,00	0,00	0,00	0,00
060	Kostenerstattungen und Kostenumlagen 3)	8.995,59	34.370,00	25.693,52	8.676,48
070	Zinsen und ähnliche Einzahlungen	0,00	0,00	0,00	0,00
080	Einz. a. d. Veräußerung geringwert. VermGG	0,00	0,00	0,00	0,00
090	Sonstige haushaltswirksame Einzahlungen	0,00	0,00	0,00	0,00
100	= Summe d. Einz. aus lfd. Verwaltungstätigkeit Auszahlungen aus laufender Verwaltungstätigkeit	8.995,59	34.370,00	25.693,52	8.676,48
110	Auszahlungen für aktives Personal	332.488,13	371.200,00	333.666,67	37.533,33
120	Auszahlungen für Versorgung	0,00	0,00	0,00	0,00
130	Auszahlungen für Sach- und Dienstleistungen	3.072,25	7.100,00	1.709,70	5.390,30
140	Zinsen und ähnliche Auszahlungen	0,00	0,00	0,00	0,00
150	Transferauszahlungen 3)	0,00	0,00	0,00	0,00
160	Sonstige haushaltswirksame Auszahlungen	141,60	350,00	192,67	157,33
170	= Summe d. Ausz. aus lfd. Verwaltungstätigkeit	335.701,98	378.650,00	335.569,04	43.080,96
180	Saldo aus laufender Verwaltungstätigkeit 4) Einzahlungen für Investitionstätigkeit	-326.706,39	-344.280,00	-309.875,52	-34.404,48
190	Zuwendungen für Investitionstätigkeit	0,00	0,00	0,00	0,00
200	Beiträge u.ä. Entgelte für Investitionstätig.	0,00	0,00	0,00	0,00
210	Veräußerung von Sachvermögen	0,00	0,00	0,00	0,00
220	Veräußerung von Finanzvermögensanlagen	0,00	0,00	0,00	0,00
230	Sonstige Investitionstätigkeit	0,00	0,00	0,00	0,00
240	= Summe d. Einz. für Investitionstätigkeit Auszahlungen für Investitionstätigkeit	0,00	0,00	0,00	0,00
250	Erwerb von Grundstücken und Gebäuden	0,00	0,00	0,00	0,00
260	Baumaßnahmen	0,00	0,00	0,00	0,00
270	Erwerb von beweglichem Sachvermögen	0,00	0,00	0,00	0,00
280	Erwerb von Finanzvermögensanlagen	0,00	0,00	0,00	0,00
290	Aktivierbare Zuwendungen	0,00	0,00	0,00	0,00
300	Sonstige Investitionstätigkeit	0,00	0,00	0,00	0,00
310	= Summe d. Ausz. für Investitionstätigkeit	0,00	0,00	0,00	0,00
320	Saldo aus Investitionstätigkeit 5)	0,00	0,00	0,00	0,00
330	Finanzmittel-Überschuss/-Fehlbetrag 6) Ein-, Auszahlungen aus Finanzierungstätigkeit	-326.706,39	-344.280,00	-309.875,52	-34.404,48
340	Einz.; Aufn. v. Kred. u. inneren Darl.	0,00	0,00	0,00	0,00
350	Ausz.; Tilg. v. Kred. u. Rückz. v. inn. Darl.	0,00	0,00	0,00	0,00
360	Saldo aus Finanzierungstätigkeit 7)	0,00	0,00	0,00	0,00

Jahresabschluss 2018

Teilergebnishaushalt Teilhaushalt 06 Fachbereichsoverheads					
Stadt Hameln					
Nr.	Bezeichnung	Ergebnis des Vorjahres -Euro-	Ansätze des Haushaltsjahres -Euro-	Ergebnis des Haushaltsjahres -Euro-	mehr (+) weniger (-)
	Ordentliche Erträge				
01	Steuern und ähnliche Abgaben	0,00	0,00	0,00	0,00
02	Zuwendungen und allgemeine Umlagen 1)	0,00	0,00	0,00	0,00
03	Auflösungserträge aus Sonderposten	0,00	0,00	0,00	0,00
04	sonstige Transfererträge	0,00	0,00	0,00	0,00
05	öffentlich-rechtliche Entgelte 2)	0,00	0,00	0,00	0,00
06	privatrechtliche Entgelte	0,00	0,00	0,00	0,00
07	Kostenerstattungen und Kostenumlagen	0,00	0,00	0,00	0,00
08	Zinsen und ähnliche Finanzerträge	0,00	0,00	0,00	0,00
09	aktivierte Eigenleistungen	0,00	0,00	0,00	0,00
10	Bestandsveränderungen	0,00	0,00	0,00	0,00
11	sonstige ordentliche Erträge	4.702,83	0,00	8.235,94	-8.235,94
12	= Summe ordentliche Erträge	4.702,83	0,00	8.235,94	-8.235,94
	Ordentliche Aufwendungen				
13	Aufwendungen für aktives Personal	789.033,35	-689.600,00	908.666,51	-1.598.266,51
14	Aufwendungen für Versorgung	0,00	0,00	0,00	0,00
15	Aufwendungen für Sach- und Dienstleistungen	12.612,67	0,00	0,00	0,00
16	Abschreibungen	0,00	0,00	0,00	0,00
17	Zinsen und ähnliche Aufwendungen	0,00	0,00	0,00	0,00
18	Transferaufwendungen	0,00	0,00	0,00	0,00
19	sonstige ordentliche Aufwendungen	203,00	-500.000,00	196,90	-500.196,90
20	= Summe ordentliche Aufwendungen	801.849,02	-1.189.600,00	908.863,41	-2.098.463,41
21	ordentliches Ergebnis 3) Jahresüberschuss(+)/Jahresfehlbetrag(-)	-797.146,19	1.189.600,00	-900.627,47	2.090.227,47
22	außerordentliche Erträge	0,00	0,00	0,00	0,00
23	außerordentliche Aufwendungen	0,00	0,00	0,00	0,00
24	außerordentliches Ergebnis 4)	0,00	0,00	0,00	0,00
25	Jahresergebnis 5) Überschuss(+)/Fehlbetrag(-)	-797.146,19	1.189.600,00	-900.627,47	2.090.227,47
26	Erträge aus internen Leistungsbeziehungen	144,54	150,00	150,18	-0,18
27	Aufwendungen aus internen Leistungsbeziehungen	15.562,52	17.590,00	22.569,17	-4.979,17
28	Saldo aus internen Leistungsbeziehungen	-15.417,98	-17.440,00	-22.418,99	4.978,99
29	Ergebnis unter Berücksichtigung der Internen Leistungsbeziehungen	-812.564,17	1.172.160,00	-923.046,46	2.095.206,46

Jahresabschluss 2018

Teilfinanzhaushalt Teilhaushalt 06 Fachbereichsoverheads					
Stadt Hameln					
Nr.	Bezeichnung	Ergebnis des Vorjahres -Euro-	Ansätze des Haushaltsjahres -Euro-	Ergebnis des Haushaltsjahres -Euro-	mehr (+) weniger (-)
	Einzahlungen aus laufender Verwaltungstätigkeit				
010	Steuern und ähnliche Abgaben	0,00	0,00	0,00	0,00
020	Zuwendungen und allgemeine Umlagen 1)	0,00	0,00	0,00	0,00
030	sonstige Transfereinzahlungen	0,00	0,00	0,00	0,00
040	öffentlich-rechtliche Entgelte 2)	0,00	0,00	0,00	0,00
050	privatrechtliche Entgelte 3)	0,00	0,00	0,00	0,00
060	Kostenerstattungen und Kostenumlagen 3)	0,00	0,00	0,00	0,00
070	Zinsen und ähnliche Einzahlungen	0,00	0,00	0,00	0,00
080	Einz. a. d. Veräußerung geringwert. VermGG	0,00	0,00	0,00	0,00
090	Sonstige haushaltswirksame Einzahlungen	0,00	0,00	0,00	0,00
100	= Summe d. Einz. aus lfd. Verwaltungstätigkeit Auszahlungen aus laufender Verwaltungstätigkeit	0,00	0,00	0,00	0,00
110	Auszahlungen für aktives Personal	660.375,73	-689.600,00	752.476,97	-1.442.076,97
120	Auszahlungen für Versorgung	0,00	0,00	0,00	0,00
130	Auszahlungen für Sach- und Dienstleistungen	12.186,47	0,00	426,20	-426,20
140	Zinsen und ähnliche Auszahlungen	0,00	0,00	0,00	0,00
150	Transferauszahlungen 3)	0,00	-500.000,00	0,00	-500.000,00
160	Sonstige haushaltswirksame Auszahlungen	203,00	0,00	206,80	-206,80
170	= Summe d. Ausz. aus lfd. Verwaltungstätigkeit	672.765,20	-1.189.600,00	753.109,97	-1.942.709,97
180	Saldo aus laufender Verwaltungstätigkeit 4) Einzahlungen für Investitionstätigkeit	-672.765,20	1.189.600,00	-753.109,97	1.942.709,97
190	Zuwendungen für Investitionstätigkeit	0,00	0,00	0,00	0,00
200	Beiträge u.ä. Entgelte für Investitionstätig.	0,00	0,00	0,00	0,00
210	Veräußerung von Sachvermögen	0,00	0,00	0,00	0,00
220	Veräußerung von Finanzvermögensanlagen	0,00	0,00	0,00	0,00
230	Sonstige Investitionstätigkeit	0,00	0,00	0,00	0,00
240	= Summe d. Einz. für Investitionstätigkeit Auszahlungen für Investitionstätigkeit	0,00	0,00	0,00	0,00
250	Erwerb von Grundstücken und Gebäuden	0,00	0,00	0,00	0,00
260	Baumaßnahmen	0,00	0,00	0,00	0,00
270	Erwerb von beweglichem Sachvermögen	0,00	0,00	0,00	0,00
280	Erwerb von Finanzvermögensanlagen	0,00	0,00	0,00	0,00
290	Aktivierbare Zuwendungen	0,00	0,00	0,00	0,00
300	Sonstige Investitionstätigkeit	0,00	0,00	0,00	0,00
310	= Summe d. Ausz. für Investitionstätigkeit	0,00	0,00	0,00	0,00
320	Saldo aus Investitionstätigkeit 5)	0,00	0,00	0,00	0,00
330	Finanzmittel-Überschuss/-Fehlbetrag 6) Ein-, Auszahlungen aus Finanzierungstätigkeit	-672.765,20	1.189.600,00	-753.109,97	1.942.709,97
340	Einz.; Aufn. v. Kred. u. inneren Darl.	0,00	0,00	0,00	0,00
350	Ausz.; Tilg. v. Kred. u. Rückz. v. inn. Darl.	0,00	0,00	0,00	0,00
360	Saldo aus Finanzierungstätigkeit 7)	0,00	0,00	0,00	0,00

Jahresabschluss 2018

Teilergebnishaushalt Teilhaushalt 09 Zentrale Finanzwirtschaft					
Stadt Hameln					
Nr.	Bezeichnung	Ergebnis des Vorjahres -Euro-	Ansätze des Haushaltsjahres -Euro-	Ergebnis des Haushaltsjahres -Euro-	mehr (+) weniger (-)
	Ordentliche Erträge				
01	Steuern und ähnliche Abgaben	55.473.087,52	70.048.070,00	69.434.369,41	613.700,59
02	Zuwendungen und allgemeine Umlagen 1)	17.336.219,00	25.247.420,00	25.314.059,00	-66.639,00
03	Auflösungserträge aus Sonderposten	739.656,31	701.560,00	701.562,37	-2,37
04	sonstige Transfererträge	0,00	0,00	0,00	0,00
05	öffentlich-rechtliche Entgelte 2)	0,00	0,00	0,00	0,00
06	privatrechtliche Entgelte	172.242,68	172.240,00	167.678,42	4.561,58
07	Kostenerstattungen und Kostenumlagen	138.460,85	135.750,00	135.753,13	-3,13
08	Zinsen und ähnliche Finanzerträge	3.497.096,48	3.476.110,00	3.420.021,57	56.088,43
09	aktivierte Eigenleistungen	0,00	0,00	0,00	0,00
10	Bestandsveränderungen	0,00	0,00	0,00	0,00
11	sonstige ordentliche Erträge	2.362.412,38	2.664.760,00	3.074.311,82	-409.551,82
12	= Summe ordentliche Erträge	79.719.175,22	102.445.910,00	102.247.755,72	198.154,28
	Ordentliche Aufwendungen				
13	Aufwendungen für aktives Personal	0,00	0,00	0,00	0,00
14	Aufwendungen für Versorgung	0,00	0,00	0,00	0,00
15	Aufwendungen für Sach- und Dienstleistungen	0,00	0,00	50,00	-50,00
16	Abschreibungen	399.962,99	0,00	913.743,36	-913.743,36
17	Zinsen und ähnliche Aufwendungen	9.941.299,16	1.861.340,00	2.025.968,04	-164.628,04
18	Transferaufwendungen	38.015.088,64	39.402.790,00	40.737.693,37	-1.334.903,37
19	sonstige ordentliche Aufwendungen	0,00	200.000,00	-12.683,25	212.683,25
20	= Summe ordentliche Aufwendungen	48.356.350,79	41.464.130,00	43.664.771,52	-2.200.641,52
21	ordentliches Ergebnis 3) Jahresüberschuss(+)/Jahresfehlbetrag(-)	31.362.824,43	60.981.780,00	58.582.984,20	2.398.795,80
22	außerordentliche Erträge	6.853.216,00	0,00	0,00	0,00
23	außerordentliche Aufwendungen	0,00	0,00	0,00	0,00
24	außerordentliches Ergebnis 4)	6.853.216,00	0,00	0,00	0,00
25	Jahresergebnis 5) Überschuss(+)/Fehlbetrag(-)	38.216.040,43	60.981.780,00	58.582.984,20	2.398.795,80
26	Erträge aus internen Leistungsbeziehungen	0,00	0,00	0,00	0,00
27	Aufwendungen aus internen Leistungsbeziehungen	0,00	0,00	0,00	0,00
28	Saldo aus internen Leistungsbeziehungen	0,00	0,00	0,00	0,00
29	Ergebnis unter Berücksichtigung der Internen Leistungsbeziehungen	38.216.040,43	60.981.780,00	58.582.984,20	2.398.795,80

Jahresabschluss 2018

Teilfinanzhaushalt Teilhaushalt 09 Zentrale Finanzwirtschaft					
Stadt Hameln					
Nr.	Bezeichnung	Ergebnis des Vorjahres -Euro-	Ansätze des Haushaltsjahres -Euro-	Ergebnis des Haushaltsjahres -Euro-	mehr (+) weniger (-)
	Einzahlungen aus laufender Verwaltungstätigkeit				
010	Steuern und ähnliche Abgaben	55.821.887,91	66.148.070,00	68.145.762,53	-1.997.692,53
020	Zuwendungen und allgemeine Umlagen 1)	17.336.219,00	25.247.420,00	25.337.347,00	-89.927,00
030	sonstige Transfereinzahlungen	0,00	0,00	0,00	0,00
040	öffentlich-rechtliche Entgelte 2)	0,00	0,00	0,00	0,00
050	privatrechtliche Entgelte 3)	172.242,68	172.240,00	167.678,42	4.561,58
060	Kostenerstattungen und Kostenumlagen 3)	0,00	135.750,00	138.460,85	-2.710,85
070	Zinsen und ähnliche Einzahlungen	3.380.904,15	3.476.110,00	3.241.058,08	235.051,92
080	Einz. a. d. Veräußerung geringwert. VermGG	0,00	0,00	0,00	0,00
090	Sonstige haushaltswirksame Einzahlungen	2.262.497,10	2.664.760,00	2.434.747,95	230.012,05
100	= Summe d. Einz. aus lfd. Verwaltungstätigkeit Auszahlungen aus laufender Verwaltungstätigkeit	78.973.750,84	97.844.350,00	99.465.054,83	-1.620.704,83
110	Auszahlungen für aktives Personal	0,00	0,00	0,00	0,00
120	Auszahlungen für Versorgung	0,00	0,00	0,00	0,00
130	Auszahlungen für Sach- und Dienstleistungen	0,00	0,00	50,00	-50,00
140	Zinsen und ähnliche Auszahlungen	8.561.327,72	3.261.340,00	3.152.456,33	108.883,67
150	Transferauszahlungen 3)	38.641.029,64	39.402.790,00	37.695.276,37	1.707.513,63
160	Sonstige haushaltswirksame Auszahlungen	0,00	200.000,00	-12.683,25	212.683,25
170	= Summe d. Ausz. aus lfd. Verwaltungstätigkeit	47.202.357,36	42.864.130,00	40.835.099,45	2.029.030,55
180	Saldo aus laufender Verwaltungstätigkeit 4) Einzahlungen für Investitionstätigkeit	31.771.393,48	54.980.220,00	58.629.955,38	-3.649.735,38
190	Zuwendungen für Investitionstätigkeit	0,00	0,00	0,00	0,00
200	Beiträge u.ä. Entgelte für Investitionstätig.	0,00	0,00	0,00	0,00
210	Veräußerung von Sachvermögen	0,00	0,00	0,00	0,00
220	Veräußerung von Finanzvermögensanlagen	0,00	0,00	0,00	0,00
230	Sonstige Investitionstätigkeit	0,00	0,00	0,00	0,00
240	= Summe d. Einz. für Investitionstätigkeit Auszahlungen für Investitionstätigkeit	0,00	0,00	0,00	0,00
250	Erwerb von Grundstücken und Gebäuden	0,00	0,00	0,00	0,00
260	Baumaßnahmen	0,00	0,00	0,00	0,00
270	Erwerb von beweglichem Sachvermögen	0,00	155.000,00	0,00	155.000,00
280	Erwerb von Finanzvermögensanlagen	2.500.000,00	-224.000,00	1.000.000,00	-1.224.000,00
290	Aktivierbare Zuwendungen	0,00	0,00	0,00	0,00
300	Sonstige Investitionstätigkeit	0,00	0,00	0,00	0,00
310	= Summe d. Ausz. für Investitionstätigkeit	2.500.000,00	-69.000,00	1.000.000,00	-1.069.000,00
320	Saldo aus Investitionstätigkeit 5)	-2.500.000,00	69.000,00	-1.000.000,00	1.069.000,00
330	Finanzmittel-Überschuss/-Fehlbetrag 6) Ein-, Auszahlungen aus Finanzierungstätigkeit	29.271.393,48	55.049.220,00	57.629.955,38	-2.580.735,38
340	Einz.; Aufn. v. Kred. u. inneren Darl.	27.807.832,20	27.161.490,00	14.290.549,52	12.870.940,48
350	Ausz.; Tilg. v. Kred. u. Rückz. v. inn. Darl.	8.988.391,06	7.373.330,00	5.940.908,16	1.432.421,84
360	Saldo aus Finanzierungstätigkeit 7)	18.819.441,14	19.788.160,00	8.349.641,36	11.438.518,64

Jahresabschluss 2018

Teilergebnishaushalt Fachbereich 1 Steuerung und innere Dienste					
Stadt Hameln					
Nr.	Bezeichnung	Ergebnis des Vorjahres -Euro-	Ansätze des Haushaltsjahres -Euro-	Ergebnis des Haushaltsjahres -Euro-	mehr (+) weniger (-)
	Ordentliche Erträge				
01	Steuern und ähnliche Abgaben	0,00	0,00	0,00	0,00
02	Zuwendungen und allgemeine Umlagen 1)	550,00	0,00	0,00	0,00
03	Auflösungserträge aus Sonderposten	218,82	210,00	289,99	-79,99
04	sonstige Transfererträge	0,00	0,00	0,00	0,00
05	öffentlich-rechtliche Entgelte 2)	3.487,95	2.700,00	5.325,05	-2.625,05
06	privatrechtliche Entgelte	232.331,53	238.600,00	239.172,79	-572,79
07	Kostenerstattungen und Kostenumlagen	555.087,20	524.460,00	646.252,89	-121.792,89
08	Zinsen und ähnliche Finanzerträge	79.600,30	97.500,00	92.871,29	4.628,71
09	aktivierte Eigenleistungen	0,00	0,00	0,00	0,00
10	Bestandsveränderungen	0,00	0,00	0,00	0,00
11	sonstige ordentliche Erträge	436.138,71	206.100,00	292.405,58	-86.305,58
12	= Summe ordentliche Erträge	1.307.414,51	1.069.570,00	1.276.317,59	-206.747,59
	Ordentliche Aufwendungen				
13	Aufwendungen für aktives Personal	8.116.069,55	6.815.700,00	7.937.247,07	-1.121.547,07
14	Aufwendungen für Versorgung	3.427.865,09	3.388.230,00	3.068.594,51	319.635,49
15	Aufwendungen für Sach- und Dienstleistungen	1.118.068,27	1.270.980,00	1.212.400,32	58.579,68
16	Abschreibungen	457.042,22	411.420,00	400.972,60	10.447,40
17	Zinsen und ähnliche Aufwendungen	238,43	0,00	1.405,95	-1.405,95
18	Transferaufwendungen	144.925,47	146.840,00	150.638,16	-3.798,16
19	sonstige ordentliche Aufwendungen	1.177.664,59	1.200.360,00	1.194.550,14	5.809,86
20	= Summe ordentliche Aufwendungen	14.441.873,62	13.233.530,00	13.965.808,75	-732.278,75
21	ordentliches Ergebnis 3) Jahresüberschuss(+)/Jahresfehlbetrag(-)	-13.134.459,11	-12.163.960,00	-12.689.491,16	525.531,16
22	außerordentliche Erträge	878,57	0,00	1.099,00	-1.099,00
23	außerordentliche Aufwendungen	32.162,19	0,00	3,00	-3,00
24	außerordentliches Ergebnis 4)	-31.283,62	0,00	1.096,00	-1.096,00
25	Jahresergebnis 5) Überschuss(+)/Fehlbetrag(-)	-13.165.742,73	-12.163.960,00	-12.688.395,16	524.435,16
26	Erträge aus internen Leistungsbeziehungen	187.612,40	180.290,00	199.127,26	-18.837,26
27	Aufwendungen aus internen Leistungsbeziehungen	175.852,05	215.080,00	233.983,43	-18.903,43
28	Saldo aus internen Leistungsbeziehungen	11.760,35	-34.790,00	-34.856,17	66,17
29	Ergebnis unter Berücksichtigung der Internen Leistungsbeziehungen	-13.153.982,38	-12.198.750,00	-12.723.251,33	524.501,33

Jahresabschluss 2018

Teilfinanzhaushalt Fachbereich 1 Steuerung und innere Dienste					
Stadt Hameln					
Nr.	Bezeichnung	Ergebnis des Vorjahres -Euro-	Ansätze des Haushaltsjahres -Euro-	Ergebnis des Haushaltsjahres -Euro-	mehr (+) weniger (-)
	Einzahlungen aus laufender Verwaltungstätigkeit				
010	Steuern und ähnliche Abgaben	0,00	0,00	0,00	0,00
020	Zuwendungen und allgemeine Umlagen 1)	550,00	0,00	0,00	0,00
030	sonstige Transfereinzahlungen	0,00	0,00	0,00	0,00
040	öffentlich-rechtliche Entgelte 2)	3.474,45	2.700,00	4.230,61	-1.530,61
050	privatrechtliche Entgelte 3)	231.444,15	238.600,00	240.412,99	-1.812,99
060	Kostenerstattungen und Kostenumlagen 3)	291.452,80	524.460,00	359.210,74	165.249,26
070	Zinsen und ähnliche Einzahlungen	80.930,34	97.500,00	84.681,03	12.818,97
080	Einz. a. d. Veräußerung geringwert. VermGG	0,00	0,00	0,00	0,00
090	Sonstige haushaltswirksame Einzahlungen	152.016,53	206.100,00	151.307,68	54.792,32
100	= Summe d. Einz. aus lfd. Verwaltungstätigkeit Auszahlungen aus laufender Verwaltungstätigkeit	759.868,27	1.069.360,00	839.843,05	229.516,95
110	Auszahlungen für aktives Personal	7.647.324,32	6.815.700,00	7.835.473,37	-1.019.773,37
120	Auszahlungen für Versorgung	1.888.559,42	2.226.860,00	1.986.398,28	240.461,72
130	Auszahlungen für Sach- und Dienstleistungen	1.128.243,89	1.270.980,00	1.181.642,56	89.337,44
140	Zinsen und ähnliche Auszahlungen	92,57	0,00	0,00	0,00
150	Transferauszahlungen 3)	134.635,46	166.340,00	162.440,03	3.899,97
160	Sonstige haushaltswirksame Auszahlungen	1.200.603,77	1.180.860,00	1.169.340,71	11.519,29
170	= Summe d. Ausz. aus lfd. Verwaltungstätigkeit	11.999.459,43	11.660.740,00	12.335.294,95	-674.554,95
180	Saldo aus laufender Verwaltungstätigkeit 4) Einzahlungen für Investitionstätigkeit	-11.239.591,16	-10.591.380,00	-11.495.451,90	904.071,90
190	Zuwendungen für Investitionstätigkeit	0,00	0,00	1.600,00	-1.600,00
200	Beiträge u.ä. Entgelte für Investitionstätig.	0,00	0,00	0,00	0,00
210	Veräußerung von Sachvermögen	0,00	0,00	1.100,00	-1.100,00
220	Veräußerung von Finanzvermögensanlagen	0,00	0,00	0,00	0,00
230	Sonstige Investitionstätigkeit	38.843,78	29.970,00	30.335,72	-365,72
240	= Summe d. Einz. für Investitionstätigkeit Auszahlungen für Investitionstätigkeit	38.843,78	29.970,00	33.035,72	-3.065,72
250	Erwerb von Grundstücken und Gebäuden	0,00	0,00	3.479,47	-3.479,47
260	Baumaßnahmen	0,00	0,00	0,00	0,00
270	Erwerb von beweglichem Sachvermögen	269.328,65	474.000,00	321.448,57	152.551,43
280	Erwerb von Finanzvermögensanlagen	70.279,46	20.000,00	0,00	20.000,00
290	Aktivierbare Zuwendungen	0,00	0,00	-800,00	800,00
300	Sonstige Investitionstätigkeit	0,00	0,00	0,00	0,00
310	= Summe d. Ausz. für Investitionstätigkeit	339.608,11	494.000,00	324.128,04	169.871,96
320	Saldo aus Investitionstätigkeit 5)	-300.764,33	-464.030,00	-291.092,32	-172.937,68
330	Finanzmittel-Überschuss/-Fehlbetrag 6) Ein-, Auszahlungen aus Finanzierungstätigkeit	-11.540.355,49	-11.055.410,00	-11.786.544,22	731.134,22
340	Einz.; Aufn. v. Kred. u. inneren Darl.	0,00	0,00	0,00	0,00
350	Ausz.; Tilg. v. Kred. u. Rückz. v. inn. Darl.	0,00	0,00	0,00	0,00
360	Saldo aus Finanzierungstätigkeit 7)	0,00	0,00	0,00	0,00

Jahresabschluss 2018

Teilergebnishaushalt Teilhaushalt 11 Zentrale Dienste					
Stadt Hameln					
Nr.	Bezeichnung	Ergebnis des Vorjahres -Euro-	Ansätze des Haushaltsjahres -Euro-	Ergebnis des Haushaltsjahres -Euro-	mehr (+) weniger (-)
	Ordentliche Erträge				
01	Steuern und ähnliche Abgaben	0,00	0,00	0,00	0,00
02	Zuwendungen und allgemeine Umlagen 1)	500,00	0,00	0,00	0,00
03	Auflösungserträge aus Sonderposten	118,82	110,00	189,99	-79,99
04	sonstige Transfererträge	0,00	0,00	0,00	0,00
05	öffentlich-rechtliche Entgelte 2)	0,00	0,00	0,00	0,00
06	privatrechtliche Entgelte	23.285,42	20.760,00	23.859,86	-3.099,86
07	Kostenerstattungen und Kostenumlagen	49.649,53	28.270,00	41.723,26	-13.453,26
08	Zinsen und ähnliche Finanzerträge	0,00	0,00	0,00	0,00
09	aktivierte Eigenleistungen	0,00	0,00	0,00	0,00
10	Bestandsveränderungen	0,00	0,00	0,00	0,00
11	sonstige ordentliche Erträge	578,64	0,00	3.752,75	-3.752,75
12	= Summe ordentliche Erträge	74.132,41	49.140,00	69.525,86	-20.385,86
	Ordentliche Aufwendungen				
13	Aufwendungen für aktives Personal	685.928,39	686.300,00	703.973,58	-17.673,58
14	Aufwendungen für Versorgung	0,00	0,00	0,00	0,00
15	Aufwendungen für Sach- und Dienstleistungen	296.430,15	301.590,00	296.658,59	4.931,41
16	Abschreibungen	109.187,12	113.670,00	108.959,69	4.710,31
17	Zinsen und ähnliche Aufwendungen	0,00	0,00	0,00	0,00
18	Transferaufwendungen	8.099,33	250,00	12.002,17	-11.752,17
19	sonstige ordentliche Aufwendungen	908.264,85	951.300,00	907.886,42	43.413,58
20	= Summe ordentliche Aufwendungen	2.007.909,84	2.053.110,00	2.029.480,45	23.629,55
21	ordentliches Ergebnis 3) Jahresüberschuss(+)/Jahresfehlbetrag(-)	-1.933.777,43	-2.003.970,00	-1.959.954,59	-44.015,41
22	außerordentliche Erträge	0,00	0,00	1.099,00	-1.099,00
23	außerordentliche Aufwendungen	242,68	0,00	1,00	-1,00
24	außerordentliches Ergebnis 4)	-242,68	0,00	1.098,00	-1.098,00
25	Jahresergebnis 5) Überschuss(+)/Fehlbetrag(-)	-1.934.020,11	-2.003.970,00	-1.958.856,59	-45.113,41
26	Erträge aus internen Leistungsbeziehungen	12.210,02	6.710,00	17.519,88	-10.809,88
27	Aufwendungen aus internen Leistungsbeziehungen	50.402,02	47.620,00	52.570,97	-4.950,97
28	Saldo aus internen Leistungsbeziehungen	-38.192,00	-40.910,00	-35.051,09	-5.858,91
29	Ergebnis unter Berücksichtigung der Internen Leistungsbeziehungen	-1.972.212,11	-2.044.880,00	-1.993.907,68	-50.972,32

Jahresabschluss 2018

Teilfinanzhaushalt Teilhaushalt 11 Zentrale Dienste					
Stadt Hameln					
Nr.	Bezeichnung	Ergebnis des Vorjahres -Euro-	Ansätze des Haushaltsjahres -Euro-	Ergebnis des Haushaltsjahres -Euro-	mehr (+) weniger (-)
	Einzahlungen aus laufender Verwaltungstätigkeit				
010	Steuern und ähnliche Abgaben	0,00	0,00	0,00	0,00
020	Zuwendungen und allgemeine Umlagen 1)	500,00	0,00	0,00	0,00
030	sonstige Transfereinzahlungen	0,00	0,00	0,00	0,00
040	öffentlich-rechtliche Entgelte 2)	0,00	0,00	0,00	0,00
050	privatrechtliche Entgelte 3)	22.254,14	20.760,00	23.682,17	-2.922,17
060	Kostenerstattungen und Kostenumlagen 3)	30.872,84	28.270,00	35.199,59	-6.929,59
070	Zinsen und ähnliche Einzahlungen	0,00	0,00	0,00	0,00
080	Einz. a. d. Veräußerung geringwert. VermGG	0,00	0,00	0,00	0,00
090	Sonstige haushaltswirksame Einzahlungen	0,00	0,00	0,00	0,00
100	= Summe d. Einz. aus lfd. Verwaltungstätigkeit Auszahlungen aus laufender Verwaltungstätigkeit	53.626,98	49.030,00	58.881,76	-9.851,76
110	Auszahlungen für aktives Personal	637.115,72	686.300,00	682.470,14	3.829,86
120	Auszahlungen für Versorgung	0,00	0,00	0,00	0,00
130	Auszahlungen für Sach- und Dienstleistungen	308.755,29	301.590,00	291.953,59	9.636,41
140	Zinsen und ähnliche Auszahlungen	0,00	0,00	0,00	0,00
150	Transferauszahlungen 3)	16.937,98	14.650,00	24.512,00	-9.862,00
160	Sonstige haushaltswirksame Auszahlungen	928.445,71	936.900,00	890.746,18	46.153,82
170	= Summe d. Ausz. aus lfd. Verwaltungstätigkeit	1.891.254,70	1.939.440,00	1.889.681,91	49.758,09
180	Saldo aus laufender Verwaltungstätigkeit 4) Einzahlungen für Investitionstätigkeit	-1.837.627,72	-1.890.410,00	-1.830.800,15	-59.609,85
190	Zuwendungen für Investitionstätigkeit	0,00	0,00	1.600,00	-1.600,00
200	Beiträge u.ä. Entgelte für Investitionstätig.	0,00	0,00	0,00	0,00
210	Veräußerung von Sachvermögen	0,00	0,00	1.100,00	-1.100,00
220	Veräußerung von Finanzvermögensanlagen	0,00	0,00	0,00	0,00
230	Sonstige Investitionstätigkeit	0,00	0,00	0,00	0,00
240	= Summe d. Einz. für Investitionstätigkeit Auszahlungen für Investitionstätigkeit	0,00	0,00	2.700,00	-2.700,00
250	Erwerb von Grundstücken und Gebäuden	0,00	0,00	0,00	0,00
260	Baumaßnahmen	0,00	0,00	0,00	0,00
270	Erwerb von beweglichem Sachvermögen	96.502,72	111.000,00	75.955,10	35.044,90
280	Erwerb von Finanzvermögensanlagen	0,00	0,00	0,00	0,00
290	Aktivierbare Zuwendungen	0,00	0,00	-800,00	800,00
300	Sonstige Investitionstätigkeit	0,00	0,00	0,00	0,00
310	= Summe d. Ausz. für Investitionstätigkeit	96.502,72	111.000,00	75.155,10	35.844,90
320	Saldo aus Investitionstätigkeit 5)	-96.502,72	-111.000,00	-72.455,10	-38.544,90
330	Finanzmittel-Überschuss/-Fehlbetrag 6) Ein-, Auszahlungen aus Finanzierungstätigkeit	-1.934.130,44	-2.001.410,00	-1.903.255,25	-98.154,75
340	Einz.; Aufn. v. Kred. u. inneren Darl.	0,00	0,00	0,00	0,00
350	Ausz.; Tilg. v. Kred. u. Rückz. v. inn. Darl.	0,00	0,00	0,00	0,00
360	Saldo aus Finanzierungstätigkeit 7)	0,00	0,00	0,00	0,00

Jahresabschluss 2018

Teilergebnishaushalt Teilhaushalt 12 Organisation/IT					
Stadt Hameln					
Nr.	Bezeichnung	Ergebnis des Vorjahres -Euro-	Ansätze des Haushaltsjahres -Euro-	Ergebnis des Haushaltsjahres -Euro-	mehr (+) weniger (-)
	Ordentliche Erträge				
01	Steuern und ähnliche Abgaben	0,00	0,00	0,00	0,00
02	Zuwendungen und allgemeine Umlagen 1)	0,00	0,00	0,00	0,00
03	Auflösungserträge aus Sonderposten	0,00	0,00	0,00	0,00
04	sonstige Transfererträge	0,00	0,00	0,00	0,00
05	öffentlich-rechtliche Entgelte 2)	0,00	0,00	0,00	0,00
06	privatrechtliche Entgelte	0,00	0,00	0,00	0,00
07	Kostenerstattungen und Kostenumlagen	93.222,51	87.650,00	105.586,55	-17.936,55
08	Zinsen und ähnliche Finanzerträge	0,00	0,00	0,00	0,00
09	aktivierte Eigenleistungen	0,00	0,00	0,00	0,00
10	Bestandsveränderungen	0,00	0,00	0,00	0,00
11	sonstige ordentliche Erträge	14.567,86	0,00	2.570,59	-2.570,59
12	= Summe ordentliche Erträge	107.790,37	87.650,00	108.157,14	-20.507,14
	Ordentliche Aufwendungen				
13	Aufwendungen für aktives Personal	969.853,13	994.900,00	987.327,54	7.572,46
14	Aufwendungen für Versorgung	0,00	0,00	0,00	0,00
15	Aufwendungen für Sach- und Dienstleistungen	479.453,61	568.260,00	538.427,61	29.832,39
16	Abschreibungen	211.396,08	285.780,00	226.128,78	59.651,22
17	Zinsen und ähnliche Aufwendungen	0,00	0,00	0,00	0,00
18	Transferaufwendungen	0,00	0,00	0,00	0,00
19	sonstige ordentliche Aufwendungen	14.801,66	17.200,00	14.479,94	2.720,06
20	= Summe ordentliche Aufwendungen	1.675.504,48	1.866.140,00	1.766.363,87	99.776,13
21	ordentliches Ergebnis 3) Jahresüberschuss(+)/Jahresfehlbetrag(-)	-1.567.714,11	-1.778.490,00	-1.658.206,73	-120.283,27
22	außerordentliche Erträge	0,00	0,00	0,00	0,00
23	außerordentliche Aufwendungen	0,00	0,00	2,00	-2,00
24	außerordentliches Ergebnis 4)	0,00	0,00	-2,00	2,00
25	Jahresergebnis 5) Überschuss(+)/Fehlbetrag(-)	-1.567.714,11	-1.778.490,00	-1.658.208,73	-120.281,27
26	Erträge aus internen Leistungsbeziehungen	63.673,20	64.280,00	55.832,89	8.447,11
27	Aufwendungen aus internen Leistungsbeziehungen	19.750,69	19.600,00	26.791,98	-7.191,98
28	Saldo aus internen Leistungsbeziehungen	43.922,51	44.680,00	29.040,91	15.639,09
29	Ergebnis unter Berücksichtigung der Internen Leistungsbeziehungen	-1.523.791,60	-1.733.810,00	-1.629.167,82	-104.642,18

Jahresabschluss 2018

Teilfinanzhaushalt Teilhaushalt 12 Organisation/IT					
Stadt Hameln					
Nr.	Bezeichnung	Ergebnis des Vorjahres -Euro-	Ansätze des Haushaltsjahres -Euro-	Ergebnis des Haushaltsjahres -Euro-	mehr (+) weniger (-)
	Einzahlungen aus laufender Verwaltungstätigkeit				
010	Steuern und ähnliche Abgaben	0,00	0,00	0,00	0,00
020	Zuwendungen und allgemeine Umlagen 1)	0,00	0,00	0,00	0,00
030	sonstige Transfereinzahlungen	0,00	0,00	0,00	0,00
040	öffentlich-rechtliche Entgelte 2)	0,00	0,00	0,00	0,00
050	privatrechtliche Entgelte 3)	0,00	0,00	0,00	0,00
060	Kostenerstattungen und Kostenumlagen 3)	16.510,16	87.650,00	43.673,91	43.976,09
070	Zinsen und ähnliche Einzahlungen	0,00	0,00	0,00	0,00
080	Einz. a. d. Veräußerung geringwert. VermGG	0,00	0,00	0,00	0,00
090	Sonstige haushaltswirksame Einzahlungen	0,00	0,00	0,00	0,00
100	= Summe d. Einz. aus lfd. Verwaltungstätigkeit Auszahlungen aus laufender Verwaltungstätigkeit	16.510,16	87.650,00	43.673,91	43.976,09
110	Auszahlungen für aktives Personal	894.004,00	994.900,00	867.237,48	127.662,52
120	Auszahlungen für Versorgung	0,00	0,00	0,00	0,00
130	Auszahlungen für Sach- und Dienstleistungen	475.299,11	568.260,00	540.353,43	27.906,57
140	Zinsen und ähnliche Auszahlungen	0,00	0,00	0,00	0,00
150	Transferauszahlungen 3)	0,00	0,00	0,00	0,00
160	Sonstige haushaltswirksame Auszahlungen	14.797,36	17.200,00	14.489,49	2.710,51
170	= Summe d. Ausz. aus lfd. Verwaltungstätigkeit	1.384.100,47	1.580.360,00	1.422.080,40	158.279,60
180	Saldo aus laufender Verwaltungstätigkeit 4) Einzahlungen für Investitionstätigkeit	-1.367.590,31	-1.492.710,00	-1.378.406,49	-114.303,51
190	Zuwendungen für Investitionstätigkeit	0,00	0,00	0,00	0,00
200	Beiträge u.ä. Entgelte für Investitionstätig.	0,00	0,00	0,00	0,00
210	Veräußerung von Sachvermögen	0,00	0,00	0,00	0,00
220	Veräußerung von Finanzvermögensanlagen	0,00	0,00	0,00	0,00
230	Sonstige Investitionstätigkeit	0,00	0,00	0,00	0,00
240	= Summe d. Einz. für Investitionstätigkeit Auszahlungen für Investitionstätigkeit	0,00	0,00	0,00	0,00
250	Erwerb von Grundstücken und Gebäuden	0,00	0,00	0,00	0,00
260	Baumaßnahmen	0,00	0,00	0,00	0,00
270	Erwerb von beweglichem Sachvermögen	172.825,93	359.000,00	245.303,07	113.696,93
280	Erwerb von Finanzvermögensanlagen	0,00	0,00	0,00	0,00
290	Aktivierbare Zuwendungen	0,00	0,00	0,00	0,00
300	Sonstige Investitionstätigkeit	0,00	0,00	0,00	0,00
310	= Summe d. Ausz. für Investitionstätigkeit	172.825,93	359.000,00	245.303,07	113.696,93
320	Saldo aus Investitionstätigkeit 5)	-172.825,93	-359.000,00	-245.303,07	-113.696,93
330	Finanzmittel-Überschuss/-Fehlbetrag 6) Ein-, Auszahlungen aus Finanzierungstätigkeit	-1.540.416,24	-1.851.710,00	-1.623.709,56	-228.000,44
340	Einz.; Aufn. v. Kred. u. inneren Darl.	0,00	0,00	0,00	0,00
350	Ausz.; Tilg. v. Kred. u. Rückz. v. inn. Darl.	0,00	0,00	0,00	0,00
360	Saldo aus Finanzierungstätigkeit 7)	0,00	0,00	0,00	0,00

Jahresabschluss 2018

Teilergebnishaushalt Teilhaushalt 13 Personal					
Stadt Hameln					
Nr.	Bezeichnung	Ergebnis des Vorjahres -Euro-	Ansätze des Haushaltsjahres -Euro-	Ergebnis des Haushaltsjahres -Euro-	mehr (+) weniger (-)
	Ordentliche Erträge				
01	Steuern und ähnliche Abgaben	0,00	0,00	0,00	0,00
02	Zuwendungen und allgemeine Umlagen 1)	0,00	0,00	0,00	0,00
03	Auflösungserträge aus Sonderposten	0,00	0,00	0,00	0,00
04	sonstige Transfererträge	0,00	0,00	0,00	0,00
05	öffentlich-rechtliche Entgelte 2)	0,00	0,00	0,00	0,00
06	privatrechtliche Entgelte	0,00	0,00	0,00	0,00
07	Kostenerstattungen und Kostenumlagen	251.110,99	248.520,00	296.230,93	-47.710,93
08	Zinsen und ähnliche Finanzerträge	9.726,62	18.000,00	9.328,28	8.671,72
09	aktivierte Eigenleistungen	0,00	0,00	0,00	0,00
10	Bestandsveränderungen	0,00	0,00	0,00	0,00
11	sonstige ordentliche Erträge	10.166,88	0,00	19.517,31	-19.517,31
12	= Summe ordentliche Erträge	271.004,49	266.520,00	325.076,52	-58.556,52
	Ordentliche Aufwendungen				
13	Aufwendungen für aktives Personal	4.536.202,59	3.038.200,00	4.276.047,16	-1.237.847,16
14	Aufwendungen für Versorgung	3.427.865,09	3.388.230,00	3.068.594,51	319.635,49
15	Aufwendungen für Sach- und Dienstleistungen	253.900,94	275.700,00	274.306,68	1.393,32
16	Abschreibungen	0,00	0,00	38,08	-38,08
17	Zinsen und ähnliche Aufwendungen	0,00	0,00	0,00	0,00
18	Transferaufwendungen	0,00	0,00	0,00	0,00
19	sonstige ordentliche Aufwendungen	233.462,68	173.700,00	219.570,97	-45.870,97
20	= Summe ordentliche Aufwendungen	8.451.431,30	6.875.830,00	7.838.557,40	-962.727,40
21	ordentliches Ergebnis 3) Jahresüberschuss(+)/Jahresfehlbetrag(-)	-8.180.426,81	-6.609.310,00	-7.513.480,88	904.170,88
22	außerordentliche Erträge	0,00	0,00	0,00	0,00
23	außerordentliche Aufwendungen	6.343,43	0,00	0,00	0,00
24	außerordentliches Ergebnis 4)	-6.343,43	0,00	0,00	0,00
25	Jahresergebnis 5) Überschuss(+)/Fehlbetrag(-)	-8.186.770,24	-6.609.310,00	-7.513.480,88	904.170,88
26	Erträge aus internen Leistungsbeziehungen	44.126,60	42.810,00	48.656,82	-5.846,82
27	Aufwendungen aus internen Leistungsbeziehungen	48.728,90	55.440,00	69.070,72	-13.630,72
28	Saldo aus internen Leistungsbeziehungen	-4.602,30	-12.630,00	-20.413,90	7.783,90
29	Ergebnis unter Berücksichtigung der Internen Leistungsbeziehungen	-8.191.372,54	-6.621.940,00	-7.533.894,78	911.954,78

Jahresabschluss 2018

Teilfinanzhaushalt Teilhaushalt 13 Personal					
Stadt Hameln					
Nr.	Bezeichnung	Ergebnis des Vorjahres -Euro-	Ansätze des Haushaltsjahres -Euro-	Ergebnis des Haushaltsjahres -Euro-	mehr (+) weniger (-)
	Einzahlungen aus laufender Verwaltungstätigkeit				
010	Steuern und ähnliche Abgaben	0,00	0,00	0,00	0,00
020	Zuwendungen und allgemeine Umlagen 1)	0,00	0,00	0,00	0,00
030	sonstige Transfereinzahlungen	0,00	0,00	0,00	0,00
040	öffentlich-rechtliche Entgelte 2)	0,00	0,00	0,00	0,00
050	privatrechtliche Entgelte 3)	0,00	0,00	0,00	0,00
060	Kostenerstattungen und Kostenumlagen 3)	133.077,05	248.520,00	125.978,76	122.541,24
070	Zinsen und ähnliche Einzahlungen	0,00	18.000,00	0,00	18.000,00
080	Einz. a. d. Veräußerung geringwert. VermGG	0,00	0,00	0,00	0,00
090	Sonstige haushaltswirksame Einzahlungen	0,00	0,00	0,00	0,00
100	= Summe d. Einz. aus lfd. Verwaltungstätigkeit Auszahlungen aus laufender Verwaltungstätigkeit	133.077,05	266.520,00	125.978,76	140.541,24
110	Auszahlungen für aktives Personal	4.367.144,38	3.038.200,00	4.455.685,61	-1.417.485,61
120	Auszahlungen für Versorgung	1.888.559,42	2.226.860,00	1.986.398,28	240.461,72
130	Auszahlungen für Sach- und Dienstleistungen	256.483,55	275.700,00	258.702,63	16.997,37
140	Zinsen und ähnliche Auszahlungen	0,00	0,00	0,00	0,00
150	Transferauszahlungen 3)	0,00	0,00	0,00	0,00
160	Sonstige haushaltswirksame Auszahlungen	239.216,40	173.700,00	227.345,34	-53.645,34
170	= Summe d. Ausz. aus lfd. Verwaltungstätigkeit	6.751.403,75	5.714.460,00	6.928.131,86	-1.213.671,86
180	Saldo aus laufender Verwaltungstätigkeit 4) Einzahlungen für Investitionstätigkeit	-6.618.326,70	-5.447.940,00	-6.802.153,10	1.354.213,10
190	Zuwendungen für Investitionstätigkeit	0,00	0,00	0,00	0,00
200	Beiträge u.ä. Entgelte für Investitionstätig.	0,00	0,00	0,00	0,00
210	Veräußerung von Sachvermögen	0,00	0,00	0,00	0,00
220	Veräußerung von Finanzvermögensanlagen	0,00	0,00	0,00	0,00
230	Sonstige Investitionstätigkeit	0,00	0,00	0,00	0,00
240	= Summe d. Einz. für Investitionstätigkeit Auszahlungen für Investitionstätigkeit	0,00	0,00	0,00	0,00
250	Erwerb von Grundstücken und Gebäuden	0,00	0,00	0,00	0,00
260	Baumaßnahmen	0,00	0,00	0,00	0,00
270	Erwerb von beweglichem Sachvermögen	0,00	0,00	190,40	-190,40
280	Erwerb von Finanzvermögensanlagen	0,00	0,00	0,00	0,00
290	Aktivierbare Zuwendungen	0,00	0,00	0,00	0,00
300	Sonstige Investitionstätigkeit	0,00	0,00	0,00	0,00
310	= Summe d. Ausz. für Investitionstätigkeit	0,00	0,00	190,40	-190,40
320	Saldo aus Investitionstätigkeit 5)	0,00	0,00	-190,40	190,40
330	Finanzmittel-Überschuss/-Fehlbetrag 6) Ein-, Auszahlungen aus Finanzierungstätigkeit	-6.618.326,70	-5.447.940,00	-6.802.343,50	1.354.403,50
340	Einz.; Aufn. v. Kred. u. inneren Darl.	0,00	0,00	0,00	0,00
350	Ausz.; Tilg. v. Kred. u. Rückz. v. inn. Darl.	0,00	0,00	0,00	0,00
360	Saldo aus Finanzierungstätigkeit 7)	0,00	0,00	0,00	0,00

Jahresabschluss 2018

Teilergebnishaushalt Teilhaushalt 14 Finanzen					
Stadt Hameln					
Nr.	Bezeichnung	Ergebnis des Vorjahres -Euro-	Ansätze des Haushaltsjahres -Euro-	Ergebnis des Haushaltsjahres -Euro-	mehr (+) weniger (-)
	Ordentliche Erträge				
01	Steuern und ähnliche Abgaben	0,00	0,00	0,00	0,00
02	Zuwendungen und allgemeine Umlagen 1)	50,00	0,00	0,00	0,00
03	Auflösungserträge aus Sonderposten	0,00	0,00	0,00	0,00
04	sonstige Transfererträge	0,00	0,00	0,00	0,00
05	öffentlich-rechtliche Entgelte 2)	162,50	200,00	1.952,15	-1.752,15
06	privatrechtliche Entgelte	208.848,11	217.740,00	215.106,43	2.633,57
07	Kostenerstattungen und Kostenumlagen	90.869,85	89.580,00	127.266,52	-37.686,52
08	Zinsen und ähnliche Finanzerträge	69.873,68	79.500,00	83.543,01	-4.043,01
09	aktivierte Eigenleistungen	0,00	0,00	0,00	0,00
10	Bestandsveränderungen	0,00	0,00	0,00	0,00
11	sonstige ordentliche Erträge	9.006,42	0,00	4.863,66	-4.863,66
12	= Summe ordentliche Erträge	378.810,56	387.020,00	432.731,77	-45.711,77
	Ordentliche Aufwendungen				
13	Aufwendungen für aktives Personal	1.080.623,42	1.191.400,00	1.140.671,54	50.728,46
14	Aufwendungen für Versorgung	0,00	0,00	0,00	0,00
15	Aufwendungen für Sach- und Dienstleistungen	73.914,07	108.930,00	91.967,04	16.962,96
16	Abschreibungen	23.141,00	5.990,00	10.442,49	-4.452,49
17	Zinsen und ähnliche Aufwendungen	238,43	0,00	1.405,95	-1.405,95
18	Transferaufwendungen	136.826,14	146.590,00	138.635,99	7.954,01
19	sonstige ordentliche Aufwendungen	14.370,80	46.540,00	43.373,65	3.166,35
20	= Summe ordentliche Aufwendungen	1.329.113,86	1.499.450,00	1.426.496,66	72.953,34
21	ordentliches Ergebnis 3) Jahresüberschuss(+)/Jahresfehlbetrag(-)	-950.303,30	-1.112.430,00	-993.764,89	-118.665,11
22	außerordentliche Erträge	878,57	0,00	0,00	0,00
23	außerordentliche Aufwendungen	25.550,98	0,00	0,00	0,00
24	außerordentliches Ergebnis 4)	-24.672,41	0,00	0,00	0,00
25	Jahresergebnis 5) Überschuss(+)/Fehlbetrag(-)	-974.975,71	-1.112.430,00	-993.764,89	-118.665,11
26	Erträge aus internen Leistungsbeziehungen	39.389,38	36.330,00	44.616,85	-8.286,85
27	Aufwendungen aus internen Leistungsbeziehungen	21.518,22	40.120,00	36.115,70	4.004,30
28	Saldo aus internen Leistungsbeziehungen	17.871,16	-3.790,00	8.501,15	-12.291,15
29	Ergebnis unter Berücksichtigung der Internen Leistungsbeziehungen	-957.104,55	-1.116.220,00	-985.263,74	-130.956,26

Jahresabschluss 2018

Teilfinanzhaushalt Teilhaushalt 14 Finanzen					
Stadt Hameln					
Nr.	Bezeichnung	Ergebnis des Vorjahres -Euro-	Ansätze des Haushaltsjahres -Euro-	Ergebnis des Haushaltsjahres -Euro-	mehr (+) weniger (-)
	Einzahlungen aus laufender Verwaltungstätigkeit				
010	Steuern und ähnliche Abgaben	0,00	0,00	0,00	0,00
020	Zuwendungen und allgemeine Umlagen 1)	50,00	0,00	0,00	0,00
030	sonstige Transfereinzahlungen	0,00	0,00	0,00	0,00
040	öffentlich-rechtliche Entgelte 2)	162,50	200,00	999,61	-799,61
050	privatrechtliche Entgelte 3)	209.002,51	217.740,00	216.568,82	1.171,18
060	Kostenerstattungen und Kostenumlagen 3)	57.292,06	89.580,00	92.378,31	-2.798,31
070	Zinsen und ähnliche Einzahlungen	80.930,34	79.500,00	84.681,03	-5.181,03
080	Einz. a. d. Veräußerung geringwert. VermGG	0,00	0,00	0,00	0,00
090	Sonstige haushaltswirksame Einzahlungen	231,75	0,00	0,00	0,00
100	= Summe d. Einz. aus lfd. Verwaltungstätigkeit Auszahlungen aus laufender Verwaltungstätigkeit	347.669,16	387.020,00	394.627,77	-7.607,77
110	Auszahlungen für aktives Personal	1.001.033,83	1.191.400,00	1.066.036,10	125.363,90
120	Auszahlungen für Versorgung	0,00	0,00	0,00	0,00
130	Auszahlungen für Sach- und Dienstleistungen	73.196,15	108.930,00	80.771,40	28.158,60
140	Zinsen und ähnliche Auszahlungen	92,57	0,00	0,00	0,00
150	Transferauszahlungen 3)	117.697,48	151.090,00	137.776,60	13.313,40
160	Sonstige haushaltswirksame Auszahlungen	11.415,74	42.040,00	27.774,48	14.265,52
170	= Summe d. Ausz. aus lfd. Verwaltungstätigkeit	1.203.435,77	1.493.460,00	1.312.358,58	181.101,42
180	Saldo aus laufender Verwaltungstätigkeit 4) Einzahlungen für Investitionstätigkeit	-855.766,61	-1.106.440,00	-917.730,81	-188.709,19
190	Zuwendungen für Investitionstätigkeit	0,00	0,00	0,00	0,00
200	Beiträge u.ä. Entgelte für Investitionstätig.	0,00	0,00	0,00	0,00
210	Veräußerung von Sachvermögen	0,00	0,00	0,00	0,00
220	Veräußerung von Finanzvermögensanlagen	0,00	0,00	0,00	0,00
230	Sonstige Investitionstätigkeit	38.843,78	29.970,00	30.335,72	-365,72
240	= Summe d. Einz. für Investitionstätigkeit Auszahlungen für Investitionstätigkeit	38.843,78	29.970,00	30.335,72	-365,72
250	Erwerb von Grundstücken und Gebäuden	0,00	0,00	3.479,47	-3.479,47
260	Baumaßnahmen	0,00	0,00	0,00	0,00
270	Erwerb von beweglichem Sachvermögen	0,00	0,00	0,00	0,00
280	Erwerb von Finanzvermögensanlagen	70.279,46	20.000,00	0,00	20.000,00
290	Aktivierbare Zuwendungen	0,00	0,00	0,00	0,00
300	Sonstige Investitionstätigkeit	0,00	0,00	0,00	0,00
310	= Summe d. Ausz. für Investitionstätigkeit	70.279,46	20.000,00	3.479,47	16.520,53
320	Saldo aus Investitionstätigkeit 5)	-31.435,68	9.970,00	26.856,25	-16.886,25
330	Finanzmittel-Überschuss/-Fehlbetrag 6) Ein-, Auszahlungen aus Finanzierungstätigkeit	-887.202,29	-1.096.470,00	-890.874,56	-205.595,44
340	Einz.; Aufn. v. Kred. u. inneren Darl.	0,00	0,00	0,00	0,00
350	Ausz.; Tilg. v. Kred. u. Rückz. v. inn. Darl.	0,00	0,00	0,00	0,00
360	Saldo aus Finanzierungstätigkeit 7)	0,00	0,00	0,00	0,00

Jahresabschluss 2018

Teilergebnishaushalt Teilhaushalt 15 Stadtkasse					
Stadt Hameln					
Nr.	Bezeichnung	Ergebnis des Vorjahres -Euro-	Ansätze des Haushaltsjahres -Euro-	Ergebnis des Haushaltsjahres -Euro-	mehr (+) weniger (-)
	Ordentliche Erträge				
01	Steuern und ähnliche Abgaben	0,00	0,00	0,00	0,00
02	Zuwendungen und allgemeine Umlagen 1)	0,00	0,00	0,00	0,00
03	Auflösungserträge aus Sonderposten	0,00	0,00	0,00	0,00
04	sonstige Transfererträge	0,00	0,00	0,00	0,00
05	öffentlich-rechtliche Entgelte 2)	0,00	0,00	0,00	0,00
06	privatrechtliche Entgelte	0,00	0,00	55,00	-55,00
07	Kostenerstattungen und Kostenumlagen	70.234,32	70.440,00	75.445,63	-5.005,63
08	Zinsen und ähnliche Finanzerträge	0,00	0,00	0,00	0,00
09	aktivierte Eigenleistungen	0,00	0,00	0,00	0,00
10	Bestandsveränderungen	0,00	0,00	0,00	0,00
11	sonstige ordentliche Erträge	401.818,91	206.100,00	257.718,49	-51.618,49
12	= Summe ordentliche Erträge	472.053,23	276.540,00	333.219,12	-56.679,12
	Ordentliche Aufwendungen				
13	Aufwendungen für aktives Personal	686.175,51	744.200,00	682.335,23	61.864,77
14	Aufwendungen für Versorgung	0,00	0,00	0,00	0,00
15	Aufwendungen für Sach- und Dienstleistungen	3.865,21	4.050,00	4.206,88	-156,88
16	Abschreibungen	107.073,00	0,00	50.429,51	-50.429,51
17	Zinsen und ähnliche Aufwendungen	0,00	0,00	0,00	0,00
18	Transferaufwendungen	0,00	0,00	0,00	0,00
19	sonstige ordentliche Aufwendungen	5.318,96	9.650,00	5.762,78	3.887,22
20	= Summe ordentliche Aufwendungen	802.432,68	757.900,00	742.734,40	15.165,60
21	ordentliches Ergebnis 3) Jahresüberschuss(+)/Jahresfehlbetrag(-)	-330.379,45	-481.360,00	-409.515,28	-71.844,72
22	außerordentliche Erträge	0,00	0,00	0,00	0,00
23	außerordentliche Aufwendungen	25,10	0,00	0,00	0,00
24	außerordentliches Ergebnis 4)	-25,10	0,00	0,00	0,00
25	Jahresergebnis 5) Überschuss(+)/Fehlbetrag(-)	-330.404,55	-481.360,00	-409.515,28	-71.844,72
26	Erträge aus internen Leistungsbeziehungen	28.213,20	30.160,00	32.500,82	-2.340,82
27	Aufwendungen aus internen Leistungsbeziehungen	15.307,82	17.180,00	22.346,79	-5.166,79
28	Saldo aus internen Leistungsbeziehungen	12.905,38	12.980,00	10.154,03	2.825,97
29	Ergebnis unter Berücksichtigung der Internen Leistungsbeziehungen	-317.499,17	-468.380,00	-399.361,25	-69.018,75

Jahresabschluss 2018

Teilfinanzhaushalt Teilhaushalt 15 Stadtkasse					
Stadt Hameln					
Nr.	Bezeichnung	Ergebnis des Vorjahres -Euro-	Ansätze des Haushaltsjahres -Euro-	Ergebnis des Haushaltsjahres -Euro-	mehr (+) weniger (-)
	Einzahlungen aus laufender Verwaltungstätigkeit				
010	Steuern und ähnliche Abgaben	0,00	0,00	0,00	0,00
020	Zuwendungen und allgemeine Umlagen 1)	0,00	0,00	0,00	0,00
030	sonstige Transfereinzahlungen	0,00	0,00	0,00	0,00
040	öffentlich-rechtliche Entgelte 2)	0,00	0,00	0,00	0,00
050	privatrechtliche Entgelte 3)	0,00	0,00	0,00	0,00
060	Kostenerstattungen und Kostenumlagen 3)	53.700,69	70.440,00	61.980,17	8.459,83
070	Zinsen und ähnliche Einzahlungen	0,00	0,00	0,00	0,00
080	Einz. a. d. Veräußerung geringwert. VermGG	0,00	0,00	0,00	0,00
090	Sonstige haushaltswirksame Einzahlungen	151.785,58	206.100,00	151.307,68	54.792,32
100	= Summe d. Einz. aus lfd. Verwaltungstätigkeit Auszahlungen aus laufender Verwaltungstätigkeit	205.486,27	276.540,00	213.287,85	63.252,15
110	Auszahlungen für aktives Personal	627.374,12	744.200,00	642.631,22	101.568,78
120	Auszahlungen für Versorgung	0,00	0,00	0,00	0,00
130	Auszahlungen für Sach- und Dienstleistungen	3.943,70	4.050,00	4.123,01	-73,01
140	Zinsen und ähnliche Auszahlungen	0,00	0,00	0,00	0,00
150	Transferauszahlungen 3)	0,00	0,00	0,00	0,00
160	Sonstige haushaltswirksame Auszahlungen	5.356,20	9.650,00	5.586,99	4.063,01
170	= Summe d. Ausz. aus lfd. Verwaltungstätigkeit	636.674,02	757.900,00	652.341,22	105.558,78
180	Saldo aus laufender Verwaltungstätigkeit 4) Einzahlungen für Investitionstätigkeit	-431.187,75	-481.360,00	-439.053,37	-42.306,63
190	Zuwendungen für Investitionstätigkeit	0,00	0,00	0,00	0,00
200	Beiträge u.ä. Entgelte für Investitionstätig.	0,00	0,00	0,00	0,00
210	Veräußerung von Sachvermögen	0,00	0,00	0,00	0,00
220	Veräußerung von Finanzvermögensanlagen	0,00	0,00	0,00	0,00
230	Sonstige Investitionstätigkeit	0,00	0,00	0,00	0,00
240	= Summe d. Einz. für Investitionstätigkeit Auszahlungen für Investitionstätigkeit	0,00	0,00	0,00	0,00
250	Erwerb von Grundstücken und Gebäuden	0,00	0,00	0,00	0,00
260	Baumaßnahmen	0,00	0,00	0,00	0,00
270	Erwerb von beweglichem Sachvermögen	0,00	0,00	0,00	0,00
280	Erwerb von Finanzvermögensanlagen	0,00	0,00	0,00	0,00
290	Aktivierbare Zuwendungen	0,00	0,00	0,00	0,00
300	Sonstige Investitionstätigkeit	0,00	0,00	0,00	0,00
310	= Summe d. Ausz. für Investitionstätigkeit	0,00	0,00	0,00	0,00
320	Saldo aus Investitionstätigkeit 5)	0,00	0,00	0,00	0,00
330	Finanzmittel-Überschuss/-Fehlbetrag 6) Ein-, Auszahlungen aus Finanzierungstätigkeit	-431.187,75	-481.360,00	-439.053,37	-42.306,63
340	Einz.; Aufn. v. Kred. u. inneren Darl.	0,00	0,00	0,00	0,00
350	Ausz.; Tilg. v. Kred. u. Rückz. v. inn. Darl.	0,00	0,00	0,00	0,00
360	Saldo aus Finanzierungstätigkeit 7)	0,00	0,00	0,00	0,00

Jahresabschluss 2018

Teilergebnishaushalt Teilhaushalt 16 Stadtarchiv					
Stadt Hameln					
Nr.	Bezeichnung	Ergebnis des Vorjahres -Euro-	Ansätze des Haushaltsjahres -Euro-	Ergebnis des Haushaltsjahres -Euro-	mehr (+) weniger (-)
	Ordentliche Erträge				
01	Steuern und ähnliche Abgaben	0,00	0,00	0,00	0,00
02	Zuwendungen und allgemeine Umlagen 1)	0,00	0,00	0,00	0,00
03	Auflösungserträge aus Sonderposten	100,00	100,00	100,00	0,00
04	sonstige Transfererträge	0,00	0,00	0,00	0,00
05	öffentlich-rechtliche Entgelte 2)	3.325,45	2.500,00	3.372,90	-872,90
06	privatrechtliche Entgelte	198,00	100,00	151,50	-51,50
07	Kostenerstattungen und Kostenumlagen	0,00	0,00	0,00	0,00
08	Zinsen und ähnliche Finanzerträge	0,00	0,00	0,00	0,00
09	aktivierte Eigenleistungen	0,00	0,00	0,00	0,00
10	Bestandsveränderungen	0,00	0,00	0,00	0,00
11	sonstige ordentliche Erträge	0,00	0,00	3.982,78	-3.982,78
12	= Summe ordentliche Erträge	3.623,45	2.700,00	7.607,18	-4.907,18
	Ordentliche Aufwendungen				
13	Aufwendungen für aktives Personal	157.286,51	160.700,00	146.892,02	13.807,98
14	Aufwendungen für Versorgung	0,00	0,00	0,00	0,00
15	Aufwendungen für Sach- und Dienstleistungen	11.759,05	12.450,00	6.590,38	5.859,62
16	Abschreibungen	6.244,22	5.980,00	4.974,05	1.005,95
17	Zinsen und ähnliche Aufwendungen	0,00	0,00	0,00	0,00
18	Transferaufwendungen	0,00	0,00	0,00	0,00
19	sonstige ordentliche Aufwendungen	1.399,27	1.970,00	1.476,38	493,62
20	= Summe ordentliche Aufwendungen	176.689,05	181.100,00	159.932,83	21.167,17
21	ordentliches Ergebnis 3) Jahresüberschuss(+)/Jahresfehlbetrag(-)	-173.065,60	-178.400,00	-152.325,65	-26.074,35
22	außerordentliche Erträge	0,00	0,00	0,00	0,00
23	außerordentliche Aufwendungen	0,00	0,00	0,00	0,00
24	außerordentliches Ergebnis 4)	0,00	0,00	0,00	0,00
25	Jahresergebnis 5) Überschuss(+)/Fehlbetrag(-)	-173.065,60	-178.400,00	-152.325,65	-26.074,35
26	Erträge aus internen Leistungsbeziehungen	0,00	0,00	0,00	0,00
27	Aufwendungen aus internen Leistungsbeziehungen	20.144,40	35.120,00	27.087,27	8.032,73
28	Saldo aus internen Leistungsbeziehungen	-20.144,40	-35.120,00	-27.087,27	-8.032,73
29	Ergebnis unter Berücksichtigung der Internen Leistungsbeziehungen	-193.210,00	-213.520,00	-179.412,92	-34.107,08

Jahresabschluss 2018

Teilfinanzhaushalt Teilhaushalt 16 Stadtarchiv					
Stadt Hameln					
Nr.	Bezeichnung	Ergebnis des Vorjahres -Euro-	Ansätze des Haushaltsjahres -Euro-	Ergebnis des Haushaltsjahres -Euro-	mehr (+) weniger (-)
	Einzahlungen aus laufender Verwaltungstätigkeit				
010	Steuern und ähnliche Abgaben	0,00	0,00	0,00	0,00
020	Zuwendungen und allgemeine Umlagen 1)	0,00	0,00	0,00	0,00
030	sonstige Transfereinzahlungen	0,00	0,00	0,00	0,00
040	öffentlich-rechtliche Entgelte 2)	3.311,95	2.500,00	3.231,00	-731,00
050	privatrechtliche Entgelte 3)	187,50	100,00	162,00	-62,00
060	Kostenerstattungen und Kostenumlagen 3)	0,00	0,00	0,00	0,00
070	Zinsen und ähnliche Einzahlungen	0,00	0,00	0,00	0,00
080	Einz. a. d. Veräußerung geringwert. VermGG	0,00	0,00	0,00	0,00
090	Sonstige haushaltswirksame Einzahlungen	0,00	0,00	0,00	0,00
100	= Summe d. Einz. aus lfd. Verwaltungstätigkeit	3.499,45	2.600,00	3.393,00	-793,00
	Auszahlungen aus laufender Verwaltungstätigkeit				
110	Auszahlungen für aktives Personal	120.652,27	160.700,00	121.412,82	39.287,18
120	Auszahlungen für Versorgung	0,00	0,00	0,00	0,00
130	Auszahlungen für Sach- und Dienstleistungen	11.759,05	12.450,00	5.408,41	7.041,59
140	Zinsen und ähnliche Auszahlungen	0,00	0,00	0,00	0,00
150	Transferauszahlungen 3)	0,00	600,00	105,06	494,94
160	Sonstige haushaltswirksame Auszahlungen	1.372,36	1.370,00	1.398,23	-28,23
170	= Summe d. Ausz. aus lfd. Verwaltungstätigkeit	133.783,68	175.120,00	128.324,52	46.795,48
180	Saldo aus laufender Verwaltungstätigkeit 4)	-130.284,23	-172.520,00	-124.931,52	-47.588,48
	Einzahlungen für Investitionstätigkeit				
190	Zuwendungen für Investitionstätigkeit	0,00	0,00	0,00	0,00
200	Beiträge u.ä. Entgelte für Investitionstätig.	0,00	0,00	0,00	0,00
210	Veräußerung von Sachvermögen	0,00	0,00	0,00	0,00
220	Veräußerung von Finanzvermögensanlagen	0,00	0,00	0,00	0,00
230	Sonstige Investitionstätigkeit	0,00	0,00	0,00	0,00
240	= Summe d. Einz. für Investitionstätigkeit	0,00	0,00	0,00	0,00
	Auszahlungen für Investitionstätigkeit				
250	Erwerb von Grundstücken und Gebäuden	0,00	0,00	0,00	0,00
260	Baumaßnahmen	0,00	0,00	0,00	0,00
270	Erwerb von beweglichem Sachvermögen	0,00	4.000,00	0,00	4.000,00
280	Erwerb von Finanzvermögensanlagen	0,00	0,00	0,00	0,00
290	Aktivierbare Zuwendungen	0,00	0,00	0,00	0,00
300	Sonstige Investitionstätigkeit	0,00	0,00	0,00	0,00
310	= Summe d. Ausz. für Investitionstätigkeit	0,00	4.000,00	0,00	4.000,00
320	Saldo aus Investitionstätigkeit 5)	0,00	-4.000,00	0,00	-4.000,00
330	Finanzmittel-Überschuss/-Fehlbetrag 6)	-130.284,23	-176.520,00	-124.931,52	-51.588,48
	Ein-, Auszahlungen aus Finanzierungstätigkeit				
340	Einz.; Aufn. v. Kred. u. inneren Darl.	0,00	0,00	0,00	0,00
350	Ausz.; Tilg. v. Kred. u. Rückz. v. inn. Darl.	0,00	0,00	0,00	0,00
360	Saldo aus Finanzierungstätigkeit 7)	0,00	0,00	0,00	0,00

Jahresabschluss 2018

Teilergebnishaushalt Fachbereich 2 Recht und Sicherheit					
Stadt Hameln					
Nr.	Bezeichnung	Ergebnis des Vorjahres -Euro-	Ansätze des Haushaltsjahres -Euro-	Ergebnis des Haushaltsjahres -Euro-	mehr (+) weniger (-)
	Ordentliche Erträge				
01	Steuern und ähnliche Abgaben	0,00	0,00	0,00	0,00
02	Zuwendungen und allgemeine Umlagen 1)	53.474,61	30.000,00	59.391,13	-29.391,13
03	Auflösungserträge aus Sonderposten	293.099,08	269.140,00	261.021,83	8.118,17
04	sonstige Transfererträge	1.036.010,91	1.146.800,00	948.381,07	198.418,93
05	öffentlich-rechtliche Entgelte 2)	1.540.970,70	1.409.200,00	1.497.597,71	-88.397,71
06	privatrechtliche Entgelte	2.129.136,24	2.070.000,00	2.175.152,18	-105.152,18
07	Kostenerstattungen und Kostenumlagen	5.435.358,10	4.367.280,00	3.649.542,40	717.737,60
08	Zinsen und ähnliche Finanzerträge	0,00	0,00	0,00	0,00
09	aktivierte Eigenleistungen	0,00	0,00	0,00	0,00
10	Bestandsveränderungen	0,00	0,00	0,00	0,00
11	sonstige ordentliche Erträge	523.617,10	480.600,00	616.248,62	-135.648,62
12	= Summe ordentliche Erträge	11.011.666,74	9.773.020,00	9.207.334,94	565.685,06
	Ordentliche Aufwendungen				
13	Aufwendungen für aktives Personal	6.670.418,66	7.508.200,00	7.043.751,98	464.448,02
14	Aufwendungen für Versorgung	0,00	0,00	0,00	0,00
15	Aufwendungen für Sach- und Dienstleistungen	1.020.616,41	1.099.390,00	1.138.719,22	-39.329,22
16	Abschreibungen	558.606,66	624.400,00	626.893,19	-2.493,19
17	Zinsen und ähnliche Aufwendungen	4.053,00	0,00	113,00	-113,00
18	Transferaufwendungen	5.891.849,96	5.326.800,00	4.096.967,45	1.229.832,55
19	sonstige ordentliche Aufwendungen	1.747.733,70	1.611.990,00	1.614.869,51	-2.879,51
20	= Summe ordentliche Aufwendungen	15.893.278,39	16.170.780,00	14.521.314,35	1.649.465,65
21	ordentliches Ergebnis 3) Jahresüberschuss(+)/Jahresfehlbetrag(-)	-4.881.611,65	-6.397.760,00	-5.313.979,41	-1.083.780,59
22	außerordentliche Erträge	31.101,49	8.000,00	33.279,50	-25.279,50
23	außerordentliche Aufwendungen	1.887,86	0,00	36.661,82	-36.661,82
24	außerordentliches Ergebnis 4)	29.213,63	8.000,00	-3.382,32	11.382,32
25	Jahresergebnis 5) Überschuss(+)/Fehlbetrag(-)	-4.852.398,02	-6.389.760,00	-5.317.361,73	-1.072.398,27
26	Erträge aus internen Leistungsbeziehungen	975.891,26	956.660,00	1.025.362,74	-68.702,74
27	Aufwendungen aus internen Leistungsbeziehungen	1.525.314,54	1.458.290,00	1.691.001,62	-232.711,62
28	Saldo aus internen Leistungsbeziehungen	-549.423,28	-501.630,00	-665.638,88	164.008,88
29	Ergebnis unter Berücksichtigung der Internen Leistungsbeziehungen	-5.401.821,30	-6.891.390,00	-5.983.000,61	-908.389,39

Jahresabschluss 2018

Teilfinanzhaushalt Fachbereich 2 Recht und Sicherheit					
Stadt Hameln					
Nr.	Bezeichnung	Ergebnis des Vorjahres -Euro-	Ansätze des Haushaltsjahres -Euro-	Ergebnis des Haushaltsjahres -Euro-	mehr (+) weniger (-)
	Einzahlungen aus laufender Verwaltungstätigkeit				
010	Steuern und ähnliche Abgaben	0,00	0,00	0,00	0,00
020	Zuwendungen und allgemeine Umlagen 1)	53.474,61	30.000,00	59.391,13	-29.391,13
030	sonstige Transfereinzahlungen	1.073.319,04	1.146.800,00	982.361,76	164.438,24
040	öffentlich-rechtliche Entgelte 2)	1.578.336,27	1.409.200,00	1.462.538,00	-53.338,00
050	privatrechtliche Entgelte 3)	2.115.683,79	2.070.000,00	2.186.593,97	-116.593,97
060	Kostenerstattungen und Kostenumlagen 3)	5.702.548,89	4.367.280,00	3.845.644,97	521.635,03
070	Zinsen und ähnliche Einzahlungen	0,00	0,00	0,00	0,00
080	Einz. a. d. Veräußerung geringwert. VermGG	43,01	0,00	0,00	0,00
090	Sonstige haushaltswirksame Einzahlungen	531.842,37	480.600,00	644.177,27	-163.577,27
100	= Summe d. Einz. aus lfd. Verwaltungstätigkeit Auszahlungen aus laufender Verwaltungstätigkeit	11.055.247,98	9.503.880,00	9.180.707,10	323.172,90
110	Auszahlungen für aktives Personal	5.822.380,77	7.508.200,00	6.144.766,51	1.363.433,49
120	Auszahlungen für Versorgung	0,00	0,00	0,00	0,00
130	Auszahlungen für Sach- und Dienstleistungen	909.293,78	1.099.390,00	1.256.075,61	-156.685,61
140	Zinsen und ähnliche Auszahlungen	4.053,00	0,00	113,00	-113,00
150	Transferauszahlungen 3)	6.753.926,64	6.212.460,00	4.863.724,56	1.348.735,44
160	Sonstige haushaltswirksame Auszahlungen	944.414,38	726.330,00	917.402,50	-191.072,50
170	= Summe d. Ausz. aus lfd. Verwaltungstätigkeit	14.434.068,57	15.546.380,00	13.182.082,18	2.364.297,82
180	Saldo aus laufender Verwaltungstätigkeit 4) Einzahlungen für Investitionstätigkeit	-3.378.820,59	-6.042.500,00	-4.001.375,08	-2.041.124,92
190	Zuwendungen für Investitionstätigkeit	134.427,20	190.500,00	280.346,28	-89.846,28
200	Beiträge u.ä. Entgelte für Investitionstätig.	0,00	0,00	0,00	0,00
210	Veräußerung von Sachvermögen	14.063,00	8.000,00	44.453,99	-36.453,99
220	Veräußerung von Finanzvermögensanlagen	0,00	0,00	0,00	0,00
230	Sonstige Investitionstätigkeit	0,00	0,00	0,00	0,00
240	= Summe d. Einz. für Investitionstätigkeit Auszahlungen für Investitionstätigkeit	148.490,20	198.500,00	324.800,27	-126.300,27
250	Erwerb von Grundstücken und Gebäuden	0,00	0,00	0,00	0,00
260	Baumaßnahmen	322,56	0,00	6.925,55	-6.925,55
270	Erwerb von beweglichem Sachvermögen	1.171.721,28	781.500,00	901.843,18	-120.343,18
280	Erwerb von Finanzvermögensanlagen	0,00	0,00	0,00	0,00
290	Aktivierbare Zuwendungen	0,00	0,00	0,00	0,00
300	Sonstige Investitionstätigkeit	0,00	0,00	0,00	0,00
310	= Summe d. Ausz. für Investitionstätigkeit	1.172.043,84	781.500,00	908.768,73	-127.268,73
320	Saldo aus Investitionstätigkeit 5)	-1.023.553,64	-583.000,00	-583.968,46	968,46
330	Finanzmittel-Überschuss/-Fehlbetrag 6) Ein-, Auszahlungen aus Finanzierungstätigkeit	-4.402.374,23	-6.625.500,00	-4.585.343,54	-2.040.156,46
340	Einz.; Aufn. v. Kred. u. inneren Darl.	0,00	0,00	0,00	0,00
350	Ausz.; Tilg. v. Kred. u. Rückz. v. inn. Darl.	0,00	0,00	0,00	0,00
360	Saldo aus Finanzierungstätigkeit 7)	0,00	0,00	0,00	0,00

Jahresabschluss 2018

Teilergebnishaushalt Teilhaushalt 21 Recht					
Stadt Hameln					
Nr.	Bezeichnung	Ergebnis des Vorjahres -Euro-	Ansätze des Haushaltsjahres -Euro-	Ergebnis des Haushaltsjahres -Euro-	mehr (+) weniger (-)
	Ordentliche Erträge				
01	Steuern und ähnliche Abgaben	0,00	0,00	0,00	0,00
02	Zuwendungen und allgemeine Umlagen 1)	0,00	0,00	0,00	0,00
03	Auflösungserträge aus Sonderposten	0,00	0,00	0,00	0,00
04	sonstige Transfererträge	0,00	0,00	0,00	0,00
05	öffentlich-rechtliche Entgelte 2)	64,50	100,00	147,50	-47,50
06	privatrechtliche Entgelte	60.945,13	45.200,00	32.926,46	12.273,54
07	Kostenerstattungen und Kostenumlagen	42.147,78	48.050,00	44.352,96	3.697,04
08	Zinsen und ähnliche Finanzerträge	0,00	0,00	0,00	0,00
09	aktivierte Eigenleistungen	0,00	0,00	0,00	0,00
10	Bestandsveränderungen	0,00	0,00	0,00	0,00
11	sonstige ordentliche Erträge	5.621,57	0,00	4,82	-4,82
12	= Summe ordentliche Erträge	108.778,98	93.350,00	77.431,74	15.918,26
	Ordentliche Aufwendungen				
13	Aufwendungen für aktives Personal	197.836,16	228.000,00	222.213,90	5.786,10
14	Aufwendungen für Versorgung	0,00	0,00	0,00	0,00
15	Aufwendungen für Sach- und Dienstleistungen	102.995,87	108.100,00	107.425,96	674,04
16	Abschreibungen	87,52	90,00	177,63	-87,63
17	Zinsen und ähnliche Aufwendungen	0,00	0,00	0,00	0,00
18	Transferaufwendungen	0,00	0,00	0,00	0,00
19	sonstige ordentliche Aufwendungen	229.358,74	232.170,00	197.999,21	34.170,79
20	= Summe ordentliche Aufwendungen	530.278,29	568.360,00	527.816,70	40.543,30
21	ordentliches Ergebnis 3) Jahresüberschuss(+)/Jahresfehlbetrag(-)	-421.499,31	-475.010,00	-450.384,96	-24.625,04
22	außerordentliche Erträge	0,00	0,00	0,00	0,00
23	außerordentliche Aufwendungen	0,00	0,00	0,00	0,00
24	außerordentliches Ergebnis 4)	0,00	0,00	0,00	0,00
25	Jahresergebnis 5) Überschuss(+)/Fehlbetrag(-)	-421.499,31	-475.010,00	-450.384,96	-24.625,04
26	Erträge aus internen Leistungsbeziehungen	72.894,28	78.710,00	81.752,21	-3.042,21
27	Aufwendungen aus internen Leistungsbeziehungen	3.787,71	4.410,00	6.996,54	-2.586,54
28	Saldo aus internen Leistungsbeziehungen	69.106,57	74.300,00	74.755,67	-455,67
29	Ergebnis unter Berücksichtigung der Internen Leistungsbeziehungen	-352.392,74	-400.710,00	-375.629,29	-25.080,71

Jahresabschluss 2018

Teilfinanzhaushalt Teilhaushalt 21 Recht					
Stadt Hameln					
Nr.	Bezeichnung	Ergebnis des Vorjahres -Euro-	Ansätze des Haushaltsjahres -Euro-	Ergebnis des Haushaltsjahres -Euro-	mehr (+) weniger (-)
	Einzahlungen aus laufender Verwaltungstätigkeit				
010	Steuern und ähnliche Abgaben	0,00	0,00	0,00	0,00
020	Zuwendungen und allgemeine Umlagen 1)	0,00	0,00	0,00	0,00
030	sonstige Transfereinzahlungen	0,00	0,00	0,00	0,00
040	öffentlich-rechtliche Entgelte 2)	64,50	100,00	147,50	-47,50
050	privatrechtliche Entgelte 3)	60.945,13	45.200,00	32.926,46	12.273,54
060	Kostenerstattungen und Kostenumlagen 3)	36.109,37	48.050,00	40.769,81	7.280,19
070	Zinsen und ähnliche Einzahlungen	0,00	0,00	0,00	0,00
080	Einz. a. d. Veräußerung geringwert. VermGG	0,00	0,00	0,00	0,00
090	Sonstige haushaltswirksame Einzahlungen	50,00	0,00	0,00	0,00
100	= Summe d. Einz. aus lfd. Verwaltungstätigkeit Auszahlungen aus laufender Verwaltungstätigkeit	97.169,00	93.350,00	73.843,77	19.506,23
110	Auszahlungen für aktives Personal	156.935,70	228.000,00	179.567,78	48.432,22
120	Auszahlungen für Versorgung	0,00	0,00	0,00	0,00
130	Auszahlungen für Sach- und Dienstleistungen	103.996,21	108.100,00	107.289,56	810,44
140	Zinsen und ähnliche Auszahlungen	0,00	0,00	0,00	0,00
150	Transferauszahlungen 3)	2.225,23	400,00	7.339,42	-6.939,42
160	Sonstige haushaltswirksame Auszahlungen	227.374,00	231.770,00	238.939,86	-7.169,86
170	= Summe d. Ausz. aus lfd. Verwaltungstätigkeit	490.531,14	568.270,00	533.136,62	35.133,38
180	Saldo aus laufender Verwaltungstätigkeit 4) Einzahlungen für Investitionstätigkeit	-393.362,14	-474.920,00	-459.292,85	-15.627,15
190	Zuwendungen für Investitionstätigkeit	0,00	0,00	0,00	0,00
200	Beiträge u.ä. Entgelte für Investitionstätig.	0,00	0,00	0,00	0,00
210	Veräußerung von Sachvermögen	0,00	0,00	0,00	0,00
220	Veräußerung von Finanzvermögensanlagen	0,00	0,00	0,00	0,00
230	Sonstige Investitionstätigkeit	0,00	0,00	0,00	0,00
240	= Summe d. Einz. für Investitionstätigkeit Auszahlungen für Investitionstätigkeit	0,00	0,00	0,00	0,00
250	Erwerb von Grundstücken und Gebäuden	0,00	0,00	0,00	0,00
260	Baumaßnahmen	0,00	0,00	0,00	0,00
270	Erwerb von beweglichem Sachvermögen	0,00	0,00	0,00	0,00
280	Erwerb von Finanzvermögensanlagen	0,00	0,00	0,00	0,00
290	Aktivierbare Zuwendungen	0,00	0,00	0,00	0,00
300	Sonstige Investitionstätigkeit	0,00	0,00	0,00	0,00
310	= Summe d. Ausz. für Investitionstätigkeit	0,00	0,00	0,00	0,00
320	Saldo aus Investitionstätigkeit 5)	0,00	0,00	0,00	0,00
330	Finanzmittel-Überschuss/-Fehlbetrag 6) Ein-, Auszahlungen aus Finanzierungstätigkeit	-393.362,14	-474.920,00	-459.292,85	-15.627,15
340	Einz.; Aufn. v. Kred. u. inneren Darl.	0,00	0,00	0,00	0,00
350	Ausz.; Tilg. v. Kred. u. Rückz. v. inn. Darl.	0,00	0,00	0,00	0,00
360	Saldo aus Finanzierungstätigkeit 7)	0,00	0,00	0,00	0,00

Jahresabschluss 2018

Teilergebnishaushalt Teilhaushalt 22 Ordnung und Straßenverkehr					
Stadt Hameln					
Nr.	Bezeichnung	Ergebnis des Vorjahres -Euro-	Ansätze des Haushaltsjahres -Euro-	Ergebnis des Haushaltsjahres -Euro-	mehr (+) weniger (-)
	Ordentliche Erträge				
01	Steuern und ähnliche Abgaben	0,00	0,00	0,00	0,00
02	Zuwendungen und allgemeine Umlagen 1)	0,00	0,00	0,00	0,00
03	Auflösungserträge aus Sonderposten	0,00	0,00	0,00	0,00
04	sonstige Transfererträge	0,00	0,00	0,00	0,00
05	öffentlich-rechtliche Entgelte 2)	779.689,95	767.000,00	724.801,90	42.198,10
06	privatrechtliche Entgelte	97.715,31	92.800,00	75.068,42	17.731,58
07	Kostenerstattungen und Kostenumlagen	49.288,38	78.940,00	91.315,69	-12.375,69
08	Zinsen und ähnliche Finanzerträge	0,00	0,00	0,00	0,00
09	aktivierte Eigenleistungen	0,00	0,00	0,00	0,00
10	Bestandsveränderungen	0,00	0,00	0,00	0,00
11	sonstige ordentliche Erträge	480.766,36	470.200,00	543.206,17	-73.006,17
12	= Summe ordentliche Erträge	1.407.460,00	1.408.940,00	1.434.392,18	-25.452,18
	Ordentliche Aufwendungen				
13	Aufwendungen für aktives Personal	1.126.086,70	1.114.600,00	1.172.900,62	-58.300,62
14	Aufwendungen für Versorgung	0,00	0,00	0,00	0,00
15	Aufwendungen für Sach- und Dienstleistungen	312.504,96	313.560,00	342.139,53	-28.579,53
16	Abschreibungen	26.268,63	8.640,00	47.600,30	-38.960,30
17	Zinsen und ähnliche Aufwendungen	4.053,00	0,00	113,00	-113,00
18	Transferaufwendungen	0,00	0,00	0,00	0,00
19	sonstige ordentliche Aufwendungen	262.091,13	209.410,00	238.017,26	-28.607,26
20	= Summe ordentliche Aufwendungen	1.731.004,42	1.646.210,00	1.800.770,71	-154.560,71
21	ordentliches Ergebnis 3) Jahresüberschuss(+)/Jahresfehlbetrag(-)	-323.544,42	-237.270,00	-366.378,53	129.108,53
22	außerordentliche Erträge	0,00	0,00	4.393,74	-4.393,74
23	außerordentliche Aufwendungen	1.128,38	0,00	0,00	0,00
24	außerordentliches Ergebnis 4)	-1.128,38	0,00	4.393,74	-4.393,74
25	Jahresergebnis 5) Überschuss(+)/Fehlbetrag(-)	-324.672,80	-237.270,00	-361.984,79	124.714,79
26	Erträge aus internen Leistungsbeziehungen	379,21	300,00	389,63	-89,63
27	Aufwendungen aus internen Leistungsbeziehungen	84.192,23	88.270,00	120.389,81	-32.119,81
28	Saldo aus internen Leistungsbeziehungen	-83.813,02	-87.970,00	-120.000,18	32.030,18
29	Ergebnis unter Berücksichtigung der Internen Leistungsbeziehungen	-408.485,82	-325.240,00	-481.984,97	156.744,97

Jahresabschluss 2018

Teilfinanzhaushalt Teilhaushalt 22 Ordnung und Straßenverkehr					
Stadt Hameln					
Nr.	Bezeichnung	Ergebnis des Vorjahres -Euro-	Ansätze des Haushaltsjahres -Euro-	Ergebnis des Haushaltsjahres -Euro-	mehr (+) weniger (-)
	Einzahlungen aus laufender Verwaltungstätigkeit				
010	Steuern und ähnliche Abgaben	0,00	0,00	0,00	0,00
020	Zuwendungen und allgemeine Umlagen 1)	0,00	0,00	0,00	0,00
030	sonstige Transfereinzahlungen	0,00	0,00	0,00	0,00
040	öffentlich-rechtliche Entgelte 2)	823.911,28	767.000,00	690.944,86	76.055,14
050	privatrechtliche Entgelte 3)	84.655,68	92.800,00	88.128,05	4.671,95
060	Kostenerstattungen und Kostenumlagen 3)	61.153,05	78.940,00	95.949,04	-17.009,04
070	Zinsen und ähnliche Einzahlungen	0,00	0,00	0,00	0,00
080	Einz. a. d. Veräußerung geringwert. VermGG	0,00	0,00	0,00	0,00
090	Sonstige haushaltswirksame Einzahlungen	520.781,10	470.200,00	632.813,69	-162.613,69
100	= Summe d. Einz. aus lfd. Verwaltungstätigkeit Auszahlungen aus laufender Verwaltungstätigkeit	1.490.501,11	1.408.940,00	1.507.835,64	-98.895,64
110	Auszahlungen für aktives Personal	1.061.985,83	1.114.600,00	1.117.771,96	-3.171,96
120	Auszahlungen für Versorgung	0,00	0,00	0,00	0,00
130	Auszahlungen für Sach- und Dienstleistungen	191.183,12	313.560,00	467.348,38	-153.788,38
140	Zinsen und ähnliche Auszahlungen	4.053,00	0,00	113,00	-113,00
150	Transferauszahlungen 3)	94.841,11	164.760,00	99.666,82	65.093,18
160	Sonstige haushaltswirksame Auszahlungen	215.512,15	44.650,00	201.866,42	-157.216,42
170	= Summe d. Ausz. aus lfd. Verwaltungstätigkeit	1.567.575,21	1.637.570,00	1.886.766,58	-249.196,58
180	Saldo aus laufender Verwaltungstätigkeit 4) Einzahlungen für Investitionstätigkeit	-77.074,10	-228.630,00	-378.930,94	150.300,94
190	Zuwendungen für Investitionstätigkeit	0,00	0,00	0,00	0,00
200	Beiträge u.ä. Entgelte für Investitionstätig.	0,00	0,00	0,00	0,00
210	Veräußerung von Sachvermögen	0,00	0,00	0,00	0,00
220	Veräußerung von Finanzvermögensanlagen	0,00	0,00	0,00	0,00
230	Sonstige Investitionstätigkeit	0,00	0,00	0,00	0,00
240	= Summe d. Einz. für Investitionstätigkeit Auszahlungen für Investitionstätigkeit	0,00	0,00	0,00	0,00
250	Erwerb von Grundstücken und Gebäuden	0,00	0,00	0,00	0,00
260	Baumaßnahmen	0,00	0,00	0,00	0,00
270	Erwerb von beweglichem Sachvermögen	8.975,88	0,00	0,00	0,00
280	Erwerb von Finanzvermögensanlagen	0,00	0,00	0,00	0,00
290	Aktivierbare Zuwendungen	0,00	0,00	0,00	0,00
300	Sonstige Investitionstätigkeit	0,00	0,00	0,00	0,00
310	= Summe d. Ausz. für Investitionstätigkeit	8.975,88	0,00	0,00	0,00
320	Saldo aus Investitionstätigkeit 5)	-8.975,88	0,00	0,00	0,00
330	Finanzmittel-Überschuss/-Fehlbetrag 6) Ein-, Auszahlungen aus Finanzierungstätigkeit	-86.049,98	-228.630,00	-378.930,94	150.300,94
340	Einz.; Aufn. v. Kred. u. inneren Darl.	0,00	0,00	0,00	0,00
350	Ausz.; Tilg. v. Kred. u. Rückz. v. inn. Darl.	0,00	0,00	0,00	0,00
360	Saldo aus Finanzierungstätigkeit 7)	0,00	0,00	0,00	0,00

Jahresabschluss 2018

Teilergebnishaushalt Teilhaushalt 24 Bürgeramt					
Stadt Hameln					
Nr.	Bezeichnung	Ergebnis des Vorjahres -Euro-	Ansätze des Haushaltsjahres -Euro-	Ergebnis des Haushaltsjahres -Euro-	mehr (+) weniger (-)
	Ordentliche Erträge				
01	Steuern und ähnliche Abgaben	0,00	0,00	0,00	0,00
02	Zuwendungen und allgemeine Umlagen 1)	0,00	0,00	0,00	0,00
03	Auflösungserträge aus Sonderposten	179,80	170,00	179,80	-9,80
04	sonstige Transfererträge	0,00	0,00	0,00	0,00
05	öffentlich-rechtliche Entgelte 2)	417.790,59	389.100,00	443.772,87	-54.672,87
06	privatrechtliche Entgelte	2.618,08	4.000,00	7.052,37	-3.052,37
07	Kostenerstattungen und Kostenumlagen	109.866,24	15.000,00	37.146,97	-22.146,97
08	Zinsen und ähnliche Finanzerträge	0,00	0,00	0,00	0,00
09	aktivierte Eigenleistungen	0,00	0,00	0,00	0,00
10	Bestandsveränderungen	0,00	0,00	0,00	0,00
11	sonstige ordentliche Erträge	16.352,97	2.600,00	23.731,71	-21.131,71
12	= Summe ordentliche Erträge	546.807,68	410.870,00	511.883,72	-101.013,72
	Ordentliche Aufwendungen				
13	Aufwendungen für aktives Personal	791.688,08	877.000,00	767.833,39	109.166,61
14	Aufwendungen für Versorgung	0,00	0,00	0,00	0,00
15	Aufwendungen für Sach- und Dienstleistungen	4.717,89	4.250,00	5.038,14	-788,14
16	Abschreibungen	1.233,33	220,00	1.099,40	-879,40
17	Zinsen und ähnliche Aufwendungen	0,00	0,00	0,00	0,00
18	Transferaufwendungen	0,00	0,00	0,00	0,00
19	sonstige ordentliche Aufwendungen	401.152,15	342.840,00	321.198,93	21.641,07
20	= Summe ordentliche Aufwendungen	1.198.791,45	1.224.310,00	1.095.169,86	129.140,14
21	ordentliches Ergebnis 3) Jahresüberschuss(+)/Jahresfehlbetrag(-)	-651.983,77	-813.440,00	-583.286,14	-230.153,86
22	außerordentliche Erträge	6.228,69	0,00	7.954,77	-7.954,77
23	außerordentliche Aufwendungen	0,00	0,00	0,00	0,00
24	außerordentliches Ergebnis 4)	6.228,69	0,00	7.954,77	-7.954,77
25	Jahresergebnis 5) Überschuss(+)/Fehlbetrag(-)	-645.755,08	-813.440,00	-575.331,37	-238.108,63
26	Erträge aus internen Leistungsbeziehungen	188,57	220,00	207,90	12,10
27	Aufwendungen aus internen Leistungsbeziehungen	20.884,41	25.510,00	31.835,27	-6.325,27
28	Saldo aus internen Leistungsbeziehungen	-20.695,84	-25.290,00	-31.627,37	6.337,37
29	Ergebnis unter Berücksichtigung der Internen Leistungsbeziehungen	-666.450,92	-838.730,00	-606.958,74	-231.771,26

Jahresabschluss 2018

Teilfinanzhaushalt Teilhaushalt 24 Bürgeramt					
Stadt Hameln					
Nr.	Bezeichnung	Ergebnis des Vorjahres -Euro-	Ansätze des Haushaltsjahres -Euro-	Ergebnis des Haushaltsjahres -Euro-	mehr (+) weniger (-)
	Einzahlungen aus laufender Verwaltungstätigkeit				
010	Steuern und ähnliche Abgaben	0,00	0,00	0,00	0,00
020	Zuwendungen und allgemeine Umlagen 1)	0,00	0,00	0,00	0,00
030	sonstige Transfereinzahlungen	0,00	0,00	0,00	0,00
040	öffentlich-rechtliche Entgelte 2)	414.207,53	389.100,00	443.392,37	-54.292,37
050	privatrechtliche Entgelte 3)	2.618,08	4.000,00	6.749,49	-2.749,49
060	Kostenerstattungen und Kostenumlagen 3)	109.866,24	15.000,00	37.146,97	-22.146,97
070	Zinsen und ähnliche Einzahlungen	0,00	0,00	0,00	0,00
080	Einz. a. d. Veräußerung geringwert. VermGG	0,00	0,00	0,00	0,00
090	Sonstige haushaltswirksame Einzahlungen	3.619,00	2.600,00	4.163,58	-1.563,58
100	= Summe d. Einz. aus lfd. Verwaltungstätigkeit	530.310,85	410.700,00	491.452,41	-80.752,41
	Auszahlungen aus laufender Verwaltungstätigkeit				
110	Auszahlungen für aktives Personal	736.038,13	877.000,00	710.781,63	166.218,37
120	Auszahlungen für Versorgung	0,00	0,00	0,00	0,00
130	Auszahlungen für Sach- und Dienstleistungen	4.705,89	4.250,00	4.657,34	-407,34
140	Zinsen und ähnliche Auszahlungen	0,00	0,00	0,00	0,00
150	Transferauszahlungen 3)	105.949,99	116.100,00	82.975,08	33.124,92
160	Sonstige haushaltswirksame Auszahlungen	276.720,20	226.740,00	240.183,34	-13.443,34
170	= Summe d. Ausz. aus lfd. Verwaltungstätigkeit	1.123.414,21	1.224.090,00	1.038.597,39	185.492,61
180	Saldo aus laufender Verwaltungstätigkeit 4)	-593.103,36	-813.390,00	-547.144,98	-266.245,02
	Einzahlungen für Investitionstätigkeit				
190	Zuwendungen für Investitionstätigkeit	0,00	0,00	0,00	0,00
200	Beiträge u.ä. Entgelte für Investitionstätig.	0,00	0,00	0,00	0,00
210	Veräußerung von Sachvermögen	0,00	0,00	0,00	0,00
220	Veräußerung von Finanzvermögensanlagen	0,00	0,00	0,00	0,00
230	Sonstige Investitionstätigkeit	0,00	0,00	0,00	0,00
240	= Summe d. Einz. für Investitionstätigkeit	0,00	0,00	0,00	0,00
	Auszahlungen für Investitionstätigkeit				
250	Erwerb von Grundstücken und Gebäuden	0,00	0,00	0,00	0,00
260	Baumaßnahmen	0,00	0,00	0,00	0,00
270	Erwerb von beweglichem Sachvermögen	397,46	10.000,00	8.363,74	1.636,26
280	Erwerb von Finanzvermögensanlagen	0,00	0,00	0,00	0,00
290	Aktivierbare Zuwendungen	0,00	0,00	0,00	0,00
300	Sonstige Investitionstätigkeit	0,00	0,00	0,00	0,00
310	= Summe d. Ausz. für Investitionstätigkeit	397,46	10.000,00	8.363,74	1.636,26
320	Saldo aus Investitionstätigkeit 5)	-397,46	-10.000,00	-8.363,74	-1.636,26
330	Finanzmittel-Überschuss/-Fehlbetrag 6)	-593.500,82	-823.390,00	-555.508,72	-267.881,28
	Ein-, Auszahlungen aus Finanzierungstätigkeit				
340	Einz.; Aufn. v. Kred. u. inneren Darl.	0,00	0,00	0,00	0,00
350	Ausz.; Tilg. v. Kred. u. Rückz. v. inn. Darl.	0,00	0,00	0,00	0,00
360	Saldo aus Finanzierungstätigkeit 7)	0,00	0,00	0,00	0,00

Jahresabschluss 2018

Teilergebnishaushalt Teilhaushalt 25 Zuwanderung und Wohngeld					
Stadt Hameln					
Nr.	Bezeichnung	Ergebnis des Vorjahres -Euro-	Ansätze des Haushaltsjahres -Euro-	Ergebnis des Haushaltsjahres -Euro-	mehr (+) weniger (-)
	Ordentliche Erträge				
01	Steuern und ähnliche Abgaben	0,00	0,00	0,00	0,00
02	Zuwendungen und allgemeine Umlagen 1)	0,00	0,00	0,00	0,00
03	Auflösungserträge aus Sonderposten	0,00	0,00	0,00	0,00
04	sonstige Transfererträge	1.036.010,91	1.146.800,00	948.381,07	198.418,93
05	öffentlich-rechtliche Entgelte 2)	72.843,57	58.000,00	78.485,40	-20.485,40
06	privatrechtliche Entgelte	0,00	0,00	0,00	0,00
07	Kostenerstattungen und Kostenumlagen	5.228.457,17	4.221.500,00	3.472.420,00	749.080,00
08	Zinsen und ähnliche Finanzerträge	0,00	0,00	0,00	0,00
09	aktivierte Eigenleistungen	0,00	0,00	0,00	0,00
10	Bestandsveränderungen	0,00	0,00	0,00	0,00
11	sonstige ordentliche Erträge	13.702,29	800,00	11.613,56	-10.813,56
12	= Summe ordentliche Erträge	6.351.013,94	5.427.100,00	4.510.900,03	916.199,97
	Ordentliche Aufwendungen				
13	Aufwendungen für aktives Personal	897.700,91	958.400,00	984.982,25	-26.582,25
14	Aufwendungen für Versorgung	0,00	0,00	0,00	0,00
15	Aufwendungen für Sach- und Dienstleistungen	0,00	4.680,00	4.038,49	641,51
16	Abschreibungen	12.315,90	0,00	455,50	-455,50
17	Zinsen und ähnliche Aufwendungen	0,00	0,00	0,00	0,00
18	Transferaufwendungen	5.867.085,13	5.314.300,00	4.089.681,06	1.224.618,94
19	sonstige ordentliche Aufwendungen	67.937,08	67.500,00	85.190,30	-17.690,30
20	= Summe ordentliche Aufwendungen	6.845.039,02	6.344.880,00	5.164.347,60	1.180.532,40
21	ordentliches Ergebnis 3) Jahresüberschuss(+)/Jahresfehlbetrag(-)	-494.025,08	-917.780,00	-653.447,57	-264.332,43
22	außerordentliche Erträge	0,00	0,00	0,00	0,00
23	außerordentliche Aufwendungen	0,00	0,00	0,00	0,00
24	außerordentliches Ergebnis 4)	0,00	0,00	0,00	0,00
25	Jahresergebnis 5) Überschuss(+)/Fehlbetrag(-)	-494.025,08	-917.780,00	-653.447,57	-264.332,43
26	Erträge aus internen Leistungsbeziehungen	210,75	220,00	207,56	12,44
27	Aufwendungen aus internen Leistungsbeziehungen	29.782,96	38.770,00	31.852,50	6.917,50
28	Saldo aus internen Leistungsbeziehungen	-29.572,21	-38.550,00	-31.644,94	-6.905,06
29	Ergebnis unter Berücksichtigung der Internen Leistungsbeziehungen	-523.597,29	-956.330,00	-685.092,51	-271.237,49

Jahresabschluss 2018

Teilfinanzhaushalt Teilhaushalt 25 Zuwanderung und Wohngeld					
Stadt Hameln					
Nr.	Bezeichnung	Ergebnis des Vorjahres -Euro-	Ansätze des Haushaltsjahres -Euro-	Ergebnis des Haushaltsjahres -Euro-	mehr (+) weniger (-)
	Einzahlungen aus laufender Verwaltungstätigkeit				
010	Steuern und ähnliche Abgaben	0,00	0,00	0,00	0,00
020	Zuwendungen und allgemeine Umlagen 1)	0,00	0,00	0,00	0,00
030	sonstige Transfereinzahlungen	1.073.319,04	1.146.800,00	982.361,76	164.438,24
040	öffentlich-rechtliche Entgelte 2)	76.469,97	58.000,00	85.211,00	-27.211,00
050	privatrechtliche Entgelte 3)	0,00	0,00	0,00	0,00
060	Kostenerstattungen und Kostenumlagen 3)	5.490.244,71	4.221.500,00	3.669.359,89	552.140,11
070	Zinsen und ähnliche Einzahlungen	0,00	0,00	0,00	0,00
080	Einz. a. d. Veräußerung geringwert. VermGG	0,00	0,00	0,00	0,00
090	Sonstige haushaltswirksame Einzahlungen	1.358,00	800,00	898,00	-98,00
100	= Summe d. Einz. aus lfd. Verwaltungstätigkeit Auszahlungen aus laufender Verwaltungstätigkeit	6.641.391,72	5.427.100,00	4.737.830,65	689.269,35
110	Auszahlungen für aktives Personal	825.030,27	958.400,00	917.066,70	41.333,30
120	Auszahlungen für Versorgung	0,00	0,00	0,00	0,00
130	Auszahlungen für Sach- und Dienstleistungen	0,00	4.680,00	3.236,49	1.443,51
140	Zinsen und ähnliche Auszahlungen	0,00	0,00	0,00	0,00
150	Transferauszahlungen 3)	5.924.132,82	5.315.300,00	4.039.127,24	1.276.172,76
160	Sonstige haushaltswirksame Auszahlungen	62.455,37	66.500,00	80.854,05	-14.354,05
170	= Summe d. Ausz. aus lfd. Verwaltungstätigkeit	6.811.618,46	6.344.880,00	5.040.284,48	1.304.595,52
180	Saldo aus laufender Verwaltungstätigkeit 4) Einzahlungen für Investitionstätigkeit	-170.226,74	-917.780,00	-302.453,83	-615.326,17
190	Zuwendungen für Investitionstätigkeit	0,00	0,00	0,00	0,00
200	Beiträge u.ä. Entgelte für Investitionstätig.	0,00	0,00	0,00	0,00
210	Veräußerung von Sachvermögen	0,00	0,00	0,00	0,00
220	Veräußerung von Finanzvermögensanlagen	0,00	0,00	0,00	0,00
230	Sonstige Investitionstätigkeit	0,00	0,00	0,00	0,00
240	= Summe d. Einz. für Investitionstätigkeit Auszahlungen für Investitionstätigkeit	0,00	0,00	0,00	0,00
250	Erwerb von Grundstücken und Gebäuden	0,00	0,00	0,00	0,00
260	Baumaßnahmen	0,00	0,00	0,00	0,00
270	Erwerb von beweglichem Sachvermögen	0,00	0,00	0,00	0,00
280	Erwerb von Finanzvermögensanlagen	0,00	0,00	0,00	0,00
290	Aktivierbare Zuwendungen	0,00	0,00	0,00	0,00
300	Sonstige Investitionstätigkeit	0,00	0,00	0,00	0,00
310	= Summe d. Ausz. für Investitionstätigkeit	0,00	0,00	0,00	0,00
320	Saldo aus Investitionstätigkeit 5)	0,00	0,00	0,00	0,00
330	Finanzmittel-Überschuss/-Fehlbetrag 6) Ein-, Auszahlungen aus Finanzierungstätigkeit	-170.226,74	-917.780,00	-302.453,83	-615.326,17
340	Einz.; Aufn. v. Kred. u. inneren Darl.	0,00	0,00	0,00	0,00
350	Ausz.; Tilg. v. Kred. u. Rückz. v. inn. Darl.	0,00	0,00	0,00	0,00
360	Saldo aus Finanzierungstätigkeit 7)	0,00	0,00	0,00	0,00

Jahresabschluss 2018

Teilergebnishaushalt Teilhaushalt 26 Standesamt					
Stadt Hameln					
Nr.	Bezeichnung	Ergebnis des Vorjahres -Euro-	Ansätze des Haushaltsjahres -Euro-	Ergebnis des Haushaltsjahres -Euro-	mehr (+) weniger (-)
	Ordentliche Erträge				
01	Steuern und ähnliche Abgaben	0,00	0,00	0,00	0,00
02	Zuwendungen und allgemeine Umlagen 1)	0,00	0,00	0,00	0,00
03	Auflösungserträge aus Sonderposten	0,00	0,00	0,00	0,00
04	sonstige Transfererträge	0,00	0,00	0,00	0,00
05	öffentlich-rechtliche Entgelte 2)	109.224,18	100.000,00	117.193,78	-17.193,78
06	privatrechtliche Entgelte	4.948,50	4.000,00	4.026,00	-26,00
07	Kostenerstattungen und Kostenumlagen	4.851,84	3.790,00	1.996,25	1.793,75
08	Zinsen und ähnliche Finanzerträge	0,00	0,00	0,00	0,00
09	aktivierte Eigenleistungen	0,00	0,00	0,00	0,00
10	Bestandsveränderungen	0,00	0,00	0,00	0,00
11	sonstige ordentliche Erträge	369,11	0,00	41,90	-41,90
12	= Summe ordentliche Erträge	119.393,63	107.790,00	123.257,93	-15.467,93
	Ordentliche Aufwendungen				
13	Aufwendungen für aktives Personal	307.581,67	301.000,00	314.211,36	-13.211,36
14	Aufwendungen für Versorgung	0,00	0,00	0,00	0,00
15	Aufwendungen für Sach- und Dienstleistungen	4.861,44	8.900,00	6.966,33	1.933,67
16	Abschreibungen	172,60	180,00	214,50	-34,50
17	Zinsen und ähnliche Aufwendungen	0,00	0,00	0,00	0,00
18	Transferaufwendungen	0,00	0,00	0,00	0,00
19	sonstige ordentliche Aufwendungen	1.638,54	1.700,00	2.105,61	-405,61
20	= Summe ordentliche Aufwendungen	314.254,25	311.780,00	323.497,80	-11.717,80
21	ordentliches Ergebnis 3) Jahresüberschuss(+)/Jahresfehlbetrag(-)	-194.860,62	-203.990,00	-200.239,87	-3.750,13
22	außerordentliche Erträge	0,00	0,00	0,00	0,00
23	außerordentliche Aufwendungen	0,00	0,00	0,00	0,00
24	außerordentliches Ergebnis 4)	0,00	0,00	0,00	0,00
25	Jahresergebnis 5) Überschuss(+)/Fehlbetrag(-)	-194.860,62	-203.990,00	-200.239,87	-3.750,13
26	Erträge aus internen Leistungsbeziehungen	1.992,66	20,00	2.204,93	-2.184,93
27	Aufwendungen aus internen Leistungsbeziehungen	57.346,85	42.240,00	69.948,23	-27.708,23
28	Saldo aus internen Leistungsbeziehungen	-55.354,19	-42.220,00	-67.743,30	25.523,30
29	Ergebnis unter Berücksichtigung der Internen Leistungsbeziehungen	-250.214,81	-246.210,00	-267.983,17	21.773,17

Jahresabschluss 2018

Teilfinanzhaushalt Teilhaushalt 26 Standesamt					
Stadt Hameln					
Nr.	Bezeichnung	Ergebnis des Vorjahres -Euro-	Ansätze des Haushaltsjahres -Euro-	Ergebnis des Haushaltsjahres -Euro-	mehr (+) weniger (-)
	Einzahlungen aus laufender Verwaltungstätigkeit				
010	Steuern und ähnliche Abgaben	0,00	0,00	0,00	0,00
020	Zuwendungen und allgemeine Umlagen 1)	0,00	0,00	0,00	0,00
030	sonstige Transfereinzahlungen	0,00	0,00	0,00	0,00
040	öffentlich-rechtliche Entgelte 2)	108.614,58	100.000,00	117.686,38	-17.686,38
050	privatrechtliche Entgelte 3)	4.948,50	4.000,00	4.026,00	-26,00
060	Kostenerstattungen und Kostenumlagen 3)	4.851,84	3.790,00	1.996,25	1.793,75
070	Zinsen und ähnliche Einzahlungen	0,00	0,00	0,00	0,00
080	Einz. a. d. Veräußerung geringwert. VermGG	0,00	0,00	0,00	0,00
090	Sonstige haushaltswirksame Einzahlungen	0,00	0,00	0,00	0,00
100	= Summe d. Einz. aus lfd. Verwaltungstätigkeit Auszahlungen aus laufender Verwaltungstätigkeit	118.414,92	107.790,00	123.708,63	-15.918,63
110	Auszahlungen für aktives Personal	263.307,32	301.000,00	283.595,52	17.404,48
120	Auszahlungen für Versorgung	0,00	0,00	0,00	0,00
130	Auszahlungen für Sach- und Dienstleistungen	4.772,67	8.900,00	7.361,94	1.538,06
140	Zinsen und ähnliche Auszahlungen	0,00	0,00	0,00	0,00
150	Transferauszahlungen 3)	0,00	0,00	0,00	0,00
160	Sonstige haushaltswirksame Auszahlungen	1.686,24	1.700,00	2.266,44	-566,44
170	= Summe d. Ausz. aus lfd. Verwaltungstätigkeit	269.766,23	311.600,00	293.223,90	18.376,10
180	Saldo aus laufender Verwaltungstätigkeit 4) Einzahlungen für Investitionstätigkeit	-151.351,31	-203.810,00	-169.515,27	-34.294,73
190	Zuwendungen für Investitionstätigkeit	0,00	0,00	0,00	0,00
200	Beiträge u.ä. Entgelte für Investitionstätig.	0,00	0,00	0,00	0,00
210	Veräußerung von Sachvermögen	0,00	0,00	0,00	0,00
220	Veräußerung von Finanzvermögensanlagen	0,00	0,00	0,00	0,00
230	Sonstige Investitionstätigkeit	0,00	0,00	0,00	0,00
240	= Summe d. Einz. für Investitionstätigkeit Auszahlungen für Investitionstätigkeit	0,00	0,00	0,00	0,00
250	Erwerb von Grundstücken und Gebäuden	0,00	0,00	0,00	0,00
260	Baumaßnahmen	0,00	0,00	0,00	0,00
270	Erwerb von beweglichem Sachvermögen	0,00	0,00	0,00	0,00
280	Erwerb von Finanzvermögensanlagen	0,00	0,00	0,00	0,00
290	Aktivierbare Zuwendungen	0,00	0,00	0,00	0,00
300	Sonstige Investitionstätigkeit	0,00	0,00	0,00	0,00
310	= Summe d. Ausz. für Investitionstätigkeit	0,00	0,00	0,00	0,00
320	Saldo aus Investitionstätigkeit 5)	0,00	0,00	0,00	0,00
330	Finanzmittel-Überschuss/-Fehlbetrag 6) Ein-, Auszahlungen aus Finanzierungstätigkeit	-151.351,31	-203.810,00	-169.515,27	-34.294,73
340	Einz.; Aufn. v. Kred. u. inneren Darl.	0,00	0,00	0,00	0,00
350	Ausz.; Tilg. v. Kred. u. Rückz. v. inn. Darl.	0,00	0,00	0,00	0,00
360	Saldo aus Finanzierungstätigkeit 7)	0,00	0,00	0,00	0,00

Jahresabschluss 2018

Teilergebnishaushalt Teilhaushalt 27 Feuerwehr und Rettungsdienst					
Stadt Hameln					
Nr.	Bezeichnung	Ergebnis des Vorjahres -Euro-	Ansätze des Haushaltsjahres -Euro-	Ergebnis des Haushaltsjahres -Euro-	mehr (+) weniger (-)
	Ordentliche Erträge				
01	Steuern und ähnliche Abgaben	0,00	0,00	0,00	0,00
02	Zuwendungen und allgemeine Umlagen 1)	53.474,61	30.000,00	59.391,13	-29.391,13
03	Auflösungserträge aus Sonderposten	292.919,28	268.970,00	260.842,03	8.127,97
04	sonstige Transfererträge	0,00	0,00	0,00	0,00
05	öffentlich-rechtliche Entgelte 2)	161.357,91	95.000,00	133.196,26	-38.196,26
06	privatrechtliche Entgelte	1.962.909,22	1.924.000,00	2.056.078,93	-132.078,93
07	Kostenerstattungen und Kostenumlagen	746,69	0,00	2.310,53	-2.310,53
08	Zinsen und ähnliche Finanzerträge	0,00	0,00	0,00	0,00
09	aktivierte Eigenleistungen	0,00	0,00	0,00	0,00
10	Bestandsveränderungen	0,00	0,00	0,00	0,00
11	sonstige ordentliche Erträge	6.576,30	7.000,00	37.650,46	-30.650,46
12	= Summe ordentliche Erträge	2.477.984,01	2.324.970,00	2.549.469,34	-224.499,34
	Ordentliche Aufwendungen				
13	Aufwendungen für aktives Personal	3.349.525,14	4.029.200,00	3.581.610,46	447.589,54
14	Aufwendungen für Versorgung	0,00	0,00	0,00	0,00
15	Aufwendungen für Sach- und Dienstleistungen	595.614,25	659.900,00	673.977,20	-14.077,20
16	Abschreibungen	518.529,48	615.270,00	577.345,86	37.924,14
17	Zinsen und ähnliche Aufwendungen	0,00	0,00	0,00	0,00
18	Transferaufwendungen	24.764,83	12.500,00	7.286,39	5.213,61
19	sonstige ordentliche Aufwendungen	785.556,06	758.370,00	770.358,20	-11.988,20
20	= Summe ordentliche Aufwendungen	5.273.989,76	6.075.240,00	5.610.578,11	464.661,89
21	ordentliches Ergebnis 3) Jahresüberschuss(+)/Jahresfehlbetrag(-)	-2.796.005,75	-3.750.270,00	-3.061.108,77	-689.161,23
22	außerordentliche Erträge	24.872,80	8.000,00	20.930,99	-12.930,99
23	außerordentliche Aufwendungen	759,48	0,00	36.661,82	-36.661,82
24	außerordentliches Ergebnis 4)	24.113,32	8.000,00	-15.730,83	23.730,83
25	Jahresergebnis 5) Überschuss(+)/Fehlbetrag(-)	-2.771.892,43	-3.742.270,00	-3.076.839,60	-665.430,40
26	Erträge aus internen Leistungsbeziehungen	900.225,79	877.190,00	940.600,51	-63.410,51
27	Aufwendungen aus internen Leistungsbeziehungen	1.329.320,38	1.259.090,00	1.429.979,27	-170.889,27
28	Saldo aus internen Leistungsbeziehungen	-429.094,59	-381.900,00	-489.378,76	107.478,76
29	Ergebnis unter Berücksichtigung der Internen Leistungsbeziehungen	-3.200.987,02	-4.124.170,00	-3.566.218,36	-557.951,64

Jahresabschluss 2018

Teilfinanzhaushalt Teilhaushalt 27 Feuerwehr und Rettungsdienst					
Stadt Hameln					
Nr.	Bezeichnung	Ergebnis des Vorjahres -Euro-	Ansätze des Haushaltsjahres -Euro-	Ergebnis des Haushaltsjahres -Euro-	mehr (+) weniger (-)
	Einzahlungen aus laufender Verwaltungstätigkeit				
010	Steuern und ähnliche Abgaben	0,00	0,00	0,00	0,00
020	Zuwendungen und allgemeine Umlagen 1)	53.474,61	30.000,00	59.391,13	-29.391,13
030	sonstige Transfereinzahlungen	0,00	0,00	0,00	0,00
040	öffentlich-rechtliche Entgelte 2)	155.068,41	95.000,00	125.155,89	-30.155,89
050	privatrechtliche Entgelte 3)	1.962.516,40	1.924.000,00	2.054.763,97	-130.763,97
060	Kostenerstattungen und Kostenumlagen 3)	323,68	0,00	423,01	-423,01
070	Zinsen und ähnliche Einzahlungen	0,00	0,00	0,00	0,00
080	Einz. a. d. Veräußerung geringwert. VermGG	43,01	0,00	0,00	0,00
090	Sonstige haushaltswirksame Einzahlungen	5.804,97	7.000,00	6.302,00	698,00
100	= Summe d. Einz. aus lfd. Verwaltungstätigkeit Auszahlungen aus laufender Verwaltungstätigkeit	2.177.231,08	2.056.000,00	2.246.036,00	-190.036,00
110	Auszahlungen für aktives Personal	2.779.083,52	4.029.200,00	2.935.982,92	1.093.217,08
120	Auszahlungen für Versorgung	0,00	0,00	0,00	0,00
130	Auszahlungen für Sach- und Dienstleistungen	604.713,89	659.900,00	667.048,33	-7.148,33
140	Zinsen und ähnliche Auszahlungen	0,00	0,00	0,00	0,00
150	Transferauszahlungen 3)	626.777,49	615.900,00	634.616,00	-18.716,00
160	Sonstige haushaltswirksame Auszahlungen	160.666,42	154.970,00	153.292,39	1.677,61
170	= Summe d. Ausz. aus lfd. Verwaltungstätigkeit	4.171.241,32	5.459.970,00	4.390.939,64	1.069.030,36
180	Saldo aus laufender Verwaltungstätigkeit 4) Einzahlungen für Investitionstätigkeit	-1.994.010,24	-3.403.970,00	-2.144.903,64	-1.259.066,36
190	Zuwendungen für Investitionstätigkeit	134.427,20	190.500,00	280.346,28	-89.846,28
200	Beiträge u.ä. Entgelte für Investitionstätig.	0,00	0,00	0,00	0,00
210	Veräußerung von Sachvermögen	14.063,00	8.000,00	44.453,99	-36.453,99
220	Veräußerung von Finanzvermögensanlagen	0,00	0,00	0,00	0,00
230	Sonstige Investitionstätigkeit	0,00	0,00	0,00	0,00
240	= Summe d. Einz. für Investitionstätigkeit Auszahlungen für Investitionstätigkeit	148.490,20	198.500,00	324.800,27	-126.300,27
250	Erwerb von Grundstücken und Gebäuden	0,00	0,00	0,00	0,00
260	Baumaßnahmen	322,56	0,00	6.925,55	-6.925,55
270	Erwerb von beweglichem Sachvermögen	1.162.347,94	771.500,00	893.479,44	-121.979,44
280	Erwerb von Finanzvermögensanlagen	0,00	0,00	0,00	0,00
290	Aktivierbare Zuwendungen	0,00	0,00	0,00	0,00
300	Sonstige Investitionstätigkeit	0,00	0,00	0,00	0,00
310	= Summe d. Ausz. für Investitionstätigkeit	1.162.670,50	771.500,00	900.404,99	-128.904,99
320	Saldo aus Investitionstätigkeit 5)	-1.014.180,30	-573.000,00	-575.604,72	2.604,72
330	Finanzmittel-Überschuss/-Fehlbetrag 6) Ein-, Auszahlungen aus Finanzierungstätigkeit	-3.008.190,54	-3.976.970,00	-2.720.508,36	-1.256.461,64
340	Einz.; Aufn. v. Kred. u. inneren Darl.	0,00	0,00	0,00	0,00
350	Ausz.; Tilg. v. Kred. u. Rückz. v. inn. Darl.	0,00	0,00	0,00	0,00
360	Saldo aus Finanzierungstätigkeit 7)	0,00	0,00	0,00	0,00

Jahresabschluss 2018

Teilergebnishaushalt Fachbereich 3 Kultur					
Stadt Hameln					
Nr.	Bezeichnung	Ergebnis des Vorjahres -Euro-	Ansätze des Haushaltsjahres -Euro-	Ergebnis des Haushaltsjahres -Euro-	mehr (+) weniger (-)
	Ordentliche Erträge				
01	Steuern und ähnliche Abgaben	0,00	0,00	0,00	0,00
02	Zuwendungen und allgemeine Umlagen 1)	10.000,00	16.000,00	26.784,97	-10.784,97
03	Auflösungserträge aus Sonderposten	117.379,26	122.370,00	122.692,61	-322,61
04	sonstige Transfererträge	0,00	0,00	0,00	0,00
05	öffentlich-rechtliche Entgelte 2)	0,00	0,00	0,00	0,00
06	privatrechtliche Entgelte	1.014.691,86	1.163.800,00	1.107.996,10	55.803,90
07	Kostenerstattungen und Kostenumlagen	18.913,45	0,00	1.204,58	-1.204,58
08	Zinsen und ähnliche Finanzerträge	0,00	0,00	0,00	0,00
09	aktivierte Eigenleistungen	0,00	0,00	0,00	0,00
10	Bestandsveränderungen	0,00	0,00	0,00	0,00
11	sonstige ordentliche Erträge	286.704,66	0,00	3.000,85	-3.000,85
12	= Summe ordentliche Erträge	1.447.689,23	1.302.170,00	1.261.679,11	40.490,89
	Ordentliche Aufwendungen				
13	Aufwendungen für aktives Personal	2.443.129,86	2.504.200,00	2.540.834,16	-36.634,16
14	Aufwendungen für Versorgung	0,00	0,00	0,00	0,00
15	Aufwendungen für Sach- und Dienstleistungen	1.319.462,19	1.831.210,00	1.733.831,90	97.378,10
16	Abschreibungen	343.620,53	397.710,00	351.228,47	46.481,53
17	Zinsen und ähnliche Aufwendungen	0,00	0,00	0,00	0,00
18	Transferaufwendungen	74.712,00	78.470,00	74.123,35	4.346,65
19	sonstige ordentliche Aufwendungen	257.002,10	346.910,00	311.608,92	35.301,08
20	= Summe ordentliche Aufwendungen	4.437.926,68	5.158.500,00	5.011.626,80	146.873,20
21	ordentliches Ergebnis 3) Jahresüberschuss(+)/Jahresfehlbetrag(-)	-2.990.237,45	-3.856.330,00	-3.749.947,69	-106.382,31
22	außerordentliche Erträge	-33.223,78	0,00	169,02	-169,02
23	außerordentliche Aufwendungen	3.402,71	0,00	10.528,84	-10.528,84
24	außerordentliches Ergebnis 4)	-36.626,49	0,00	-10.359,82	10.359,82
25	Jahresergebnis 5) Überschuss(+)/Fehlbetrag(-)	-3.026.863,94	-3.856.330,00	-3.760.307,51	-96.022,49
26	Erträge aus internen Leistungsbeziehungen	0,00	0,00	0,00	0,00
27	Aufwendungen aus internen Leistungsbeziehungen	225.053,57	244.810,00	238.364,18	6.445,82
28	Saldo aus internen Leistungsbeziehungen	-225.053,57	-244.810,00	-238.364,18	-6.445,82
29	Ergebnis unter Berücksichtigung der Internen Leistungsbeziehungen	-3.251.917,51	-4.101.140,00	-3.998.671,69	-102.468,31

Jahresabschluss 2018

Teilfinanzhaushalt Fachbereich 3 Kultur					
Stadt Hameln					
Nr.	Bezeichnung	Ergebnis des Vorjahres -Euro-	Ansätze des Haushaltsjahres -Euro-	Ergebnis des Haushaltsjahres -Euro-	mehr (+) weniger (-)
	Einzahlungen aus laufender Verwaltungstätigkeit				
010	Steuern und ähnliche Abgaben	0,00	0,00	0,00	0,00
020	Zuwendungen und allgemeine Umlagen 1)	20.659,69	16.000,00	26.862,37	-10.862,37
030	sonstige Transfereinzahlungen	0,00	0,00	0,00	0,00
040	öffentlich-rechtliche Entgelte 2)	42.437,21	0,00	2.211,70	-2.211,70
050	privatrechtliche Entgelte 3)	927.383,09	1.163.800,00	1.182.672,98	-18.872,98
060	Kostenerstattungen und Kostenumlagen 3)	88.231,05	0,00	1.379,58	-1.379,58
070	Zinsen und ähnliche Einzahlungen	0,00	0,00	0,00	0,00
080	Einz. a. d. Veräußerung geringwert. VermGG	0,00	0,00	0,00	0,00
090	Sonstige haushaltswirksame Einzahlungen	99.135,83	0,00	160.832,19	-160.832,19
100	= Summe d. Einz. aus lfd. Verwaltungstätigkeit Auszahlungen aus laufender Verwaltungstätigkeit	1.177.846,87	1.179.800,00	1.373.958,82	-194.158,82
110	Auszahlungen für aktives Personal	2.355.982,04	2.504.200,00	2.482.499,66	21.700,34
120	Auszahlungen für Versorgung	0,00	0,00	0,00	0,00
130	Auszahlungen für Sach- und Dienstleistungen	1.490.492,05	1.831.210,00	1.737.270,67	93.939,33
140	Zinsen und ähnliche Auszahlungen	0,00	0,00	0,00	0,00
150	Transferauszahlungen 3)	282.245,99	232.540,00	180.467,43	52.072,57
160	Sonstige haushaltswirksame Auszahlungen	305.685,89	192.840,00	338.096,78	-145.256,78
170	= Summe d. Ausz. aus lfd. Verwaltungstätigkeit	4.434.405,97	4.760.790,00	4.738.334,54	22.455,46
180	Saldo aus laufender Verwaltungstätigkeit 4) Einzahlungen für Investitionstätigkeit	-3.256.559,10	-3.580.990,00	-3.364.375,72	-216.614,28
190	Zuwendungen für Investitionstätigkeit	100.000,00	100.000,00	100.000,00	0,00
200	Beiträge u.ä. Entgelte für Investitionstätig.	0,00	0,00	0,00	0,00
210	Veräußerung von Sachvermögen	813,47	0,00	319,02	-319,02
220	Veräußerung von Finanzvermögensanlagen	0,00	0,00	0,00	0,00
230	Sonstige Investitionstätigkeit	0,00	0,00	0,00	0,00
240	= Summe d. Einz. für Investitionstätigkeit Auszahlungen für Investitionstätigkeit	100.813,47	100.000,00	100.319,02	-319,02
250	Erwerb von Grundstücken und Gebäuden	0,00	0,00	0,00	0,00
260	Baumaßnahmen	1.180.448,25	50.000,00	694.004,80	-644.004,80
270	Erwerb von beweglichem Sachvermögen	368.994,97	51.500,00	59.090,64	-7.590,64
280	Erwerb von Finanzvermögensanlagen	0,00	0,00	0,00	0,00
290	Aktivierbare Zuwendungen	0,00	0,00	0,00	0,00
300	Sonstige Investitionstätigkeit	0,00	0,00	0,00	0,00
310	= Summe d. Ausz. für Investitionstätigkeit	1.549.443,22	101.500,00	753.095,44	-651.595,44
320	Saldo aus Investitionstätigkeit 5)	-1.448.629,75	-1.500,00	-652.776,42	651.276,42
330	Finanzmittel-Überschuss/-Fehlbetrag 6) Ein-, Auszahlungen aus Finanzierungstätigkeit	-4.705.188,85	-3.582.490,00	-4.017.152,14	434.662,14
340	Einz.; Aufn. v. Kred. u. inneren Darl.	0,00	0,00	0,00	0,00
350	Ausz.; Tilg. v. Kred. u. Rückz. v. inn. Darl.	0,00	0,00	0,00	0,00
360	Saldo aus Finanzierungstätigkeit 7)	0,00	0,00	0,00	0,00

Jahresabschluss 2018

Teilergebnishaushalt Teilhaushalt 31 Bücherei und Kultur					
Stadt Hameln					
Nr.	Bezeichnung	Ergebnis des Vorjahres -Euro-	Ansätze des Haushaltsjahres -Euro-	Ergebnis des Haushaltsjahres -Euro-	mehr (+) weniger (-)
	Ordentliche Erträge				
01	Steuern und ähnliche Abgaben	0,00	0,00	0,00	0,00
02	Zuwendungen und allgemeine Umlagen 1)	0,00	16.000,00	11.500,00	4.500,00
03	Auflösungserträge aus Sonderposten	0,00	0,00	0,00	0,00
04	sonstige Transfererträge	0,00	0,00	0,00	0,00
05	öffentlich-rechtliche Entgelte 2)	0,00	0,00	0,00	0,00
06	privatrechtliche Entgelte	0,00	0,00	0,00	0,00
07	Kostenerstattungen und Kostenumlagen	0,00	0,00	0,00	0,00
08	Zinsen und ähnliche Finanzerträge	0,00	0,00	0,00	0,00
09	aktivierte Eigenleistungen	0,00	0,00	0,00	0,00
10	Bestandsveränderungen	0,00	0,00	0,00	0,00
11	sonstige ordentliche Erträge	51.035,48	0,00	1.069,04	-1.069,04
12	= Summe ordentliche Erträge	51.035,48	16.000,00	12.569,04	3.430,96
	Ordentliche Aufwendungen				
13	Aufwendungen für aktives Personal	264.194,16	233.200,00	235.643,11	-2.443,11
14	Aufwendungen für Versorgung	0,00	0,00	0,00	0,00
15	Aufwendungen für Sach- und Dienstleistungen	1.173,68	39.900,00	32.779,01	7.120,99
16	Abschreibungen	6.713,38	6.720,00	7.613,39	-893,39
17	Zinsen und ähnliche Aufwendungen	0,00	0,00	0,00	0,00
18	Transferaufwendungen	74.712,00	78.470,00	74.123,35	4.346,65
19	sonstige ordentliche Aufwendungen	3.279,91	9.200,00	3.510,89	5.689,11
20	= Summe ordentliche Aufwendungen	350.073,13	367.490,00	353.669,75	13.820,25
21	ordentliches Ergebnis 3) Jahresüberschuss(+)/Jahresfehlbetrag(-)	-299.037,65	-351.490,00	-341.100,71	-10.389,29
22	außerordentliche Erträge	499,00	0,00	0,00	0,00
23	außerordentliche Aufwendungen	0,00	0,00	0,00	0,00
24	außerordentliches Ergebnis 4)	499,00	0,00	0,00	0,00
25	Jahresergebnis 5) Überschuss(+)/Fehlbetrag(-)	-298.538,65	-351.490,00	-341.100,71	-10.389,29
26	Erträge aus internen Leistungsbeziehungen	0,00	0,00	0,00	0,00
27	Aufwendungen aus internen Leistungsbeziehungen	6.667,59	10.540,00	7.539,61	3.000,39
28	Saldo aus internen Leistungsbeziehungen	-6.667,59	-10.540,00	-7.539,61	-3.000,39
29	Ergebnis unter Berücksichtigung der Internen Leistungsbeziehungen	-305.206,24	-362.030,00	-348.640,32	-13.389,68

Jahresabschluss 2018

Teilfinanzhaushalt Teilhaushalt 31 Bücherei und Kultur					
Stadt Hameln					
Nr.	Bezeichnung	Ergebnis des Vorjahres -Euro-	Ansätze des Haushaltsjahres -Euro-	Ergebnis des Haushaltsjahres -Euro-	mehr (+) weniger (-)
	Einzahlungen aus laufender Verwaltungstätigkeit				
010	Steuern und ähnliche Abgaben	0,00	0,00	0,00	0,00
020	Zuwendungen und allgemeine Umlagen 1)	5.100,00	16.000,00	11.500,00	4.500,00
030	sonstige Transfereinzahlungen	0,00	0,00	0,00	0,00
040	öffentlich-rechtliche Entgelte 2)	0,00	0,00	0,00	0,00
050	privatrechtliche Entgelte 3)	11.544,60	0,00	26,00	-26,00
060	Kostenerstattungen und Kostenumlagen 3)	0,00	0,00	0,00	0,00
070	Zinsen und ähnliche Einzahlungen	0,00	0,00	0,00	0,00
080	Einz. a. d. Veräußerung geringwert. VermGG	0,00	0,00	0,00	0,00
090	Sonstige haushaltswirksame Einzahlungen	0,00	0,00	0,00	0,00
100	= Summe d. Einz. aus lfd. Verwaltungstätigkeit	16.644,60	16.000,00	11.526,00	4.474,00
	Auszahlungen aus laufender Verwaltungstätigkeit				
110	Auszahlungen für aktives Personal	240.343,79	233.200,00	218.263,32	14.936,68
120	Auszahlungen für Versorgung	0,00	0,00	0,00	0,00
130	Auszahlungen für Sach- und Dienstleistungen	17.939,74	39.900,00	32.641,84	7.258,16
140	Zinsen und ähnliche Auszahlungen	0,00	0,00	0,00	0,00
150	Transferauszahlungen 3)	89.837,61	83.970,00	73.267,82	10.702,18
160	Sonstige haushaltswirksame Auszahlungen	3.895,12	3.700,00	3.304,02	395,98
170	= Summe d. Ausz. aus lfd. Verwaltungstätigkeit	352.016,26	360.770,00	327.477,00	33.293,00
180	Saldo aus laufender Verwaltungstätigkeit 4)	-335.371,66	-344.770,00	-315.951,00	-28.819,00
	Einzahlungen für Investitionstätigkeit				
190	Zuwendungen für Investitionstätigkeit	0,00	0,00	0,00	0,00
200	Beiträge u.ä. Entgelte für Investitionstätig.	0,00	0,00	0,00	0,00
210	Veräußerung von Sachvermögen	500,00	0,00	0,00	0,00
220	Veräußerung von Finanzvermögensanlagen	0,00	0,00	0,00	0,00
230	Sonstige Investitionstätigkeit	0,00	0,00	0,00	0,00
240	= Summe d. Einz. für Investitionstätigkeit	500,00	0,00	0,00	0,00
	Auszahlungen für Investitionstätigkeit				
250	Erwerb von Grundstücken und Gebäuden	0,00	0,00	0,00	0,00
260	Baumaßnahmen	0,00	0,00	0,00	0,00
270	Erwerb von beweglichem Sachvermögen	0,00	0,00	0,00	0,00
280	Erwerb von Finanzvermögensanlagen	0,00	0,00	0,00	0,00
290	Aktivierbare Zuwendungen	0,00	0,00	0,00	0,00
300	Sonstige Investitionstätigkeit	0,00	0,00	0,00	0,00
310	= Summe d. Ausz. für Investitionstätigkeit	0,00	0,00	0,00	0,00
320	Saldo aus Investitionstätigkeit 5)	500,00	0,00	0,00	0,00
330	Finanzmittel-Überschuss/-Fehlbetrag 6)	-334.871,66	-344.770,00	-315.951,00	-28.819,00
	Ein-, Auszahlungen aus Finanzierungstätigkeit				
340	Einz.; Aufn. v. Kred. u. inneren Darl.	0,00	0,00	0,00	0,00
350	Ausz.; Tilg. v. Kred. u. Rückz. v. inn. Darl.	0,00	0,00	0,00	0,00
360	Saldo aus Finanzierungstätigkeit 7)	0,00	0,00	0,00	0,00

Jahresabschluss 2018

Teilergebnishaushalt Teilhaushalt 32 Stadtbücherei					
Stadt Hameln					
Nr.	Bezeichnung	Ergebnis des Vorjahres -Euro-	Ansätze des Haushaltsjahres -Euro-	Ergebnis des Haushaltsjahres -Euro-	mehr (+) weniger (-)
	Ordentliche Erträge				
01	Steuern und ähnliche Abgaben	0,00	0,00	0,00	0,00
02	Zuwendungen und allgemeine Umlagen 1)	2.000,00	0,00	2.143,30	-2.143,30
03	Auflösungserträge aus Sonderposten	0,00	0,00	0,00	0,00
04	sonstige Transfererträge	0,00	0,00	0,00	0,00
05	öffentlich-rechtliche Entgelte 2)	0,00	0,00	0,00	0,00
06	privatrechtliche Entgelte	57.757,29	58.500,00	51.896,67	6.603,33
07	Kostenerstattungen und Kostenumlagen	0,00	0,00	0,00	0,00
08	Zinsen und ähnliche Finanzerträge	0,00	0,00	0,00	0,00
09	aktivierte Eigenleistungen	0,00	0,00	0,00	0,00
10	Bestandsveränderungen	0,00	0,00	0,00	0,00
11	sonstige ordentliche Erträge	3.644,64	0,00	0,00	0,00
12	= Summe ordentliche Erträge	63.401,93	58.500,00	54.039,97	4.460,03
	Ordentliche Aufwendungen				
13	Aufwendungen für aktives Personal	651.098,90	702.000,00	683.021,12	18.978,88
14	Aufwendungen für Versorgung	0,00	0,00	0,00	0,00
15	Aufwendungen für Sach- und Dienstleistungen	87.379,00	92.420,00	91.099,36	1.320,64
16	Abschreibungen	12.850,42	19.410,00	17.952,32	1.457,68
17	Zinsen und ähnliche Aufwendungen	0,00	0,00	0,00	0,00
18	Transferaufwendungen	0,00	0,00	0,00	0,00
19	sonstige ordentliche Aufwendungen	2.932,75	7.140,00	5.539,03	1.600,97
20	= Summe ordentliche Aufwendungen	754.261,07	820.970,00	797.611,83	23.358,17
21	ordentliches Ergebnis 3) Jahresüberschuss(+)/Jahresfehlbetrag(-)	-690.859,14	-762.470,00	-743.571,86	-18.898,14
22	außerordentliche Erträge	0,00	0,00	0,00	0,00
23	außerordentliche Aufwendungen	0,00	0,00	0,00	0,00
24	außerordentliches Ergebnis 4)	0,00	0,00	0,00	0,00
25	Jahresergebnis 5) Überschuss(+)/Fehlbetrag(-)	-690.859,14	-762.470,00	-743.571,86	-18.898,14
26	Erträge aus internen Leistungsbeziehungen	0,00	0,00	0,00	0,00
27	Aufwendungen aus internen Leistungsbeziehungen	89.803,10	141.390,00	107.654,22	33.735,78
28	Saldo aus internen Leistungsbeziehungen	-89.803,10	-141.390,00	-107.654,22	-33.735,78
29	Ergebnis unter Berücksichtigung der Internen Leistungsbeziehungen	-780.662,24	-903.860,00	-851.226,08	-52.633,92

Jahresabschluss 2018

Teilfinanzhaushalt Teilhaushalt 32 Stadtbücherei					
Stadt Hameln					
Nr.	Bezeichnung	Ergebnis des Vorjahres -Euro-	Ansätze des Haushaltsjahres -Euro-	Ergebnis des Haushaltsjahres -Euro-	mehr (+) weniger (-)
	Einzahlungen aus laufender Verwaltungstätigkeit				
010	Steuern und ähnliche Abgaben	0,00	0,00	0,00	0,00
020	Zuwendungen und allgemeine Umlagen 1)	2.000,00	0,00	2.143,30	-2.143,30
030	sonstige Transfereinzahlungen	0,00	0,00	0,00	0,00
040	öffentlich-rechtliche Entgelte 2)	0,00	0,00	0,00	0,00
050	privatrechtliche Entgelte 3)	57.717,29	58.500,00	55.414,67	3.085,33
060	Kostenerstattungen und Kostenumlagen 3)	0,00	0,00	0,00	0,00
070	Zinsen und ähnliche Einzahlungen	0,00	0,00	0,00	0,00
080	Einz. a. d. Veräußerung geringwert. VermGG	0,00	0,00	0,00	0,00
090	Sonstige haushaltswirksame Einzahlungen	0,00	0,00	0,00	0,00
100	= Summe d. Einz. aus lfd. Verwaltungstätigkeit Auszahlungen aus laufender Verwaltungstätigkeit	59.717,29	58.500,00	57.557,97	942,03
110	Auszahlungen für aktives Personal	612.998,02	702.000,00	673.934,51	28.065,49
120	Auszahlungen für Versorgung	0,00	0,00	0,00	0,00
130	Auszahlungen für Sach- und Dienstleistungen	89.449,85	92.420,00	90.553,51	1.866,49
140	Zinsen und ähnliche Auszahlungen	0,00	0,00	0,00	0,00
150	Transferauszahlungen 3)	103,69	600,00	782,40	-182,40
160	Sonstige haushaltswirksame Auszahlungen	3.098,35	6.540,00	3.946,88	2.593,12
170	= Summe d. Ausz. aus lfd. Verwaltungstätigkeit	705.649,91	801.560,00	769.217,30	32.342,70
180	Saldo aus laufender Verwaltungstätigkeit 4) Einzahlungen für Investitionstätigkeit	-645.932,62	-743.060,00	-711.659,33	-31.400,67
190	Zuwendungen für Investitionstätigkeit	0,00	0,00	0,00	0,00
200	Beiträge u.ä. Entgelte für Investitionstätig.	0,00	0,00	0,00	0,00
210	Veräußerung von Sachvermögen	0,00	0,00	0,00	0,00
220	Veräußerung von Finanzvermögensanlagen	0,00	0,00	0,00	0,00
230	Sonstige Investitionstätigkeit	0,00	0,00	0,00	0,00
240	= Summe d. Einz. für Investitionstätigkeit Auszahlungen für Investitionstätigkeit	0,00	0,00	0,00	0,00
250	Erwerb von Grundstücken und Gebäuden	0,00	0,00	0,00	0,00
260	Baumaßnahmen	0,00	0,00	0,00	0,00
270	Erwerb von beweglichem Sachvermögen	139.914,06	16.500,00	38.143,10	-21.643,10
280	Erwerb von Finanzvermögensanlagen	0,00	0,00	0,00	0,00
290	Aktivierbare Zuwendungen	0,00	0,00	0,00	0,00
300	Sonstige Investitionstätigkeit	0,00	0,00	0,00	0,00
310	= Summe d. Ausz. für Investitionstätigkeit	139.914,06	16.500,00	38.143,10	-21.643,10
320	Saldo aus Investitionstätigkeit 5)	-139.914,06	-16.500,00	-38.143,10	21.643,10
330	Finanzmittel-Überschuss/-Fehlbetrag 6) Ein-, Auszahlungen aus Finanzierungstätigkeit	-785.846,68	-759.560,00	-749.802,43	-9.757,57
340	Einz.; Aufn. v. Kred. u. inneren Darl.	0,00	0,00	0,00	0,00
350	Ausz.; Tilg. v. Kred. u. Rückz. v. inn. Darl.	0,00	0,00	0,00	0,00
360	Saldo aus Finanzierungstätigkeit 7)	0,00	0,00	0,00	0,00

Jahresabschluss 2018

Teilergebnishaushalt Teilhaushalt 34 Museum					
Stadt Hameln					
Nr.	Bezeichnung	Ergebnis des Vorjahres -Euro-	Ansätze des Haushaltsjahres -Euro-	Ergebnis des Haushaltsjahres -Euro-	mehr (+) weniger (-)
	Ordentliche Erträge				
01	Steuern und ähnliche Abgaben	0,00	0,00	0,00	0,00
02	Zuwendungen und allgemeine Umlagen 1)	0,00	0,00	0,00	0,00
03	Auflösungserträge aus Sonderposten	113.733,39	118.720,00	119.046,71	-326,71
04	sonstige Transfererträge	0,00	0,00	0,00	0,00
05	öffentlich-rechtliche Entgelte 2)	0,00	0,00	0,00	0,00
06	privatrechtliche Entgelte	0,00	0,00	79,80	-79,80
07	Kostenerstattungen und Kostenumlagen	18.504,30	0,00	0,00	0,00
08	Zinsen und ähnliche Finanzerträge	0,00	0,00	0,00	0,00
09	aktivierte Eigenleistungen	0,00	0,00	0,00	0,00
10	Bestandsveränderungen	0,00	0,00	0,00	0,00
11	sonstige ordentliche Erträge	0,00	0,00	0,00	0,00
12	= Summe ordentliche Erträge	132.237,69	118.720,00	119.126,51	-406,51
	Ordentliche Aufwendungen				
13	Aufwendungen für aktives Personal	441.401,36	458.300,00	475.130,85	-16.830,85
14	Aufwendungen für Versorgung	0,00	0,00	0,00	0,00
15	Aufwendungen für Sach- und Dienstleistungen	157.177,39	169.890,00	184.839,77	-14.949,77
16	Abschreibungen	135.951,02	139.410,00	136.169,65	3.240,35
17	Zinsen und ähnliche Aufwendungen	0,00	0,00	0,00	0,00
18	Transferaufwendungen	0,00	0,00	0,00	0,00
19	sonstige ordentliche Aufwendungen	34.515,95	35.100,00	38.146,03	-3.046,03
20	= Summe ordentliche Aufwendungen	769.045,72	802.700,00	834.286,30	-31.586,30
21	ordentliches Ergebnis 3) Jahresüberschuss(+)/Jahresfehlbetrag(-)	-636.808,03	-683.980,00	-715.159,79	31.179,79
22	außerordentliche Erträge	0,00	0,00	0,00	0,00
23	außerordentliche Aufwendungen	150,00	0,00	10.528,84	-10.528,84
24	außerordentliches Ergebnis 4)	-150,00	0,00	-10.528,84	10.528,84
25	Jahresergebnis 5) Überschuss(+)/Fehlbetrag(-)	-636.958,03	-683.980,00	-725.688,63	41.708,63
26	Erträge aus internen Leistungsbeziehungen	0,00	0,00	0,00	0,00
27	Aufwendungen aus internen Leistungsbeziehungen	132.387,08	92.880,00	123.170,35	-30.290,35
28	Saldo aus internen Leistungsbeziehungen	-132.387,08	-92.880,00	-123.170,35	30.290,35
29	Ergebnis unter Berücksichtigung der Internen Leistungsbeziehungen	-769.345,11	-776.860,00	-848.858,98	71.998,98

Jahresabschluss 2018

Teilfinanzhaushalt Teilhaushalt 34 Museum					
Stadt Hameln					
Nr.	Bezeichnung	Ergebnis des Vorjahres -Euro-	Ansätze des Haushaltsjahres -Euro-	Ergebnis des Haushaltsjahres -Euro-	mehr (+) weniger (-)
	Einzahlungen aus laufender Verwaltungstätigkeit				
010	Steuern und ähnliche Abgaben	0,00	0,00	0,00	0,00
020	Zuwendungen und allgemeine Umlagen 1)	0,00	0,00	0,00	0,00
030	sonstige Transfereinzahlungen	0,00	0,00	0,00	0,00
040	öffentlich-rechtliche Entgelte 2)	0,00	0,00	0,00	0,00
050	privatrechtliche Entgelte 3)	0,00	0,00	79,80	-79,80
060	Kostenerstattungen und Kostenumlagen 3)	23.104,30	0,00	0,00	0,00
070	Zinsen und ähnliche Einzahlungen	0,00	0,00	0,00	0,00
080	Einz. a. d. Veräußerung geringwert. VermGG	0,00	0,00	0,00	0,00
090	Sonstige haushaltswirksame Einzahlungen	0,00	0,00	0,00	0,00
100	= Summe d. Einz. aus lfd. Verwaltungstätigkeit	23.104,30	0,00	79,80	-79,80
	Auszahlungen aus laufender Verwaltungstätigkeit				
110	Auszahlungen für aktives Personal	431.712,80	458.300,00	465.474,72	-7.174,72
120	Auszahlungen für Versorgung	0,00	0,00	0,00	0,00
130	Auszahlungen für Sach- und Dienstleistungen	153.710,82	169.890,00	178.529,99	-8.639,99
140	Zinsen und ähnliche Auszahlungen	0,00	0,00	0,00	0,00
150	Transferauszahlungen 3)	4.639,52	200,00	3.846,16	-3.646,16
160	Sonstige haushaltswirksame Auszahlungen	27.035,22	34.900,00	34.034,34	865,66
170	= Summe d. Ausz. aus lfd. Verwaltungstätigkeit	617.098,36	663.290,00	681.885,21	-18.595,21
180	Saldo aus laufender Verwaltungstätigkeit 4)	-593.994,06	-663.290,00	-681.805,41	18.515,41
	Einzahlungen für Investitionstätigkeit				
190	Zuwendungen für Investitionstätigkeit	100.000,00	100.000,00	100.000,00	0,00
200	Beiträge u.ä. Entgelte für Investitionstätig.	0,00	0,00	0,00	0,00
210	Veräußerung von Sachvermögen	313,47	0,00	150,00	-150,00
220	Veräußerung von Finanzvermögensanlagen	0,00	0,00	0,00	0,00
230	Sonstige Investitionstätigkeit	0,00	0,00	0,00	0,00
240	= Summe d. Einz. für Investitionstätigkeit	100.313,47	100.000,00	100.150,00	-150,00
	Auszahlungen für Investitionstätigkeit				
250	Erwerb von Grundstücken und Gebäuden	0,00	0,00	0,00	0,00
260	Baumaßnahmen	0,00	0,00	0,00	0,00
270	Erwerb von beweglichem Sachvermögen	30.756,72	23.000,00	12.073,26	10.926,74
280	Erwerb von Finanzvermögensanlagen	0,00	0,00	0,00	0,00
290	Aktivierbare Zuwendungen	0,00	0,00	0,00	0,00
300	Sonstige Investitionstätigkeit	0,00	0,00	0,00	0,00
310	= Summe d. Ausz. für Investitionstätigkeit	30.756,72	23.000,00	12.073,26	10.926,74
320	Saldo aus Investitionstätigkeit 5)	69.556,75	77.000,00	88.076,74	-11.076,74
330	Finanzmittel-Überschuss/-Fehlbetrag 6)	-524.437,31	-586.290,00	-593.728,67	7.438,67
	Ein-, Auszahlungen aus Finanzierungstätigkeit				
340	Einz.; Aufn. v. Kred. u. inneren Darl.	0,00	0,00	0,00	0,00
350	Ausz.; Tilg. v. Kred. u. Rückz. v. inn. Darl.	0,00	0,00	0,00	0,00
360	Saldo aus Finanzierungstätigkeit 7)	0,00	0,00	0,00	0,00

Jahresabschluss 2018

Teilergebnishaushalt Teilhaushalt 37 Theater					
Stadt Hameln					
Nr.	Bezeichnung	Ergebnis des Vorjahres -Euro-	Ansätze des Haushaltsjahres -Euro-	Ergebnis des Haushaltsjahres -Euro-	mehr (+) weniger (-)
	Ordentliche Erträge				
01	Steuern und ähnliche Abgaben	0,00	0,00	0,00	0,00
02	Zuwendungen und allgemeine Umlagen 1)	8.000,00	0,00	13.141,67	-13.141,67
03	Auflösungserträge aus Sonderposten	3.645,87	3.650,00	3.645,90	4,10
04	sonstige Transfererträge	0,00	0,00	0,00	0,00
05	öffentlich-rechtliche Entgelte 2)	0,00	0,00	0,00	0,00
06	privatrechtliche Entgelte	956.934,57	1.105.300,00	1.056.019,63	49.280,37
07	Kostenerstattungen und Kostenumlagen	409,15	0,00	1.204,58	-1.204,58
08	Zinsen und ähnliche Finanzerträge	0,00	0,00	0,00	0,00
09	aktivierte Eigenleistungen	0,00	0,00	0,00	0,00
10	Bestandsveränderungen	0,00	0,00	0,00	0,00
11	sonstige ordentliche Erträge	2.832,05	0,00	1.032,57	-1.032,57
12	= Summe ordentliche Erträge	971.821,64	1.108.950,00	1.075.044,35	33.905,65
	Ordentliche Aufwendungen				
13	Aufwendungen für aktives Personal	1.086.435,44	1.110.700,00	1.146.820,71	-36.120,71
14	Aufwendungen für Versorgung	0,00	0,00	0,00	0,00
15	Aufwendungen für Sach- und Dienstleistungen	1.073.732,12	1.529.000,00	1.425.113,76	103.886,24
16	Abschreibungen	188.105,71	232.170,00	189.493,11	42.676,89
17	Zinsen und ähnliche Aufwendungen	0,00	0,00	0,00	0,00
18	Transferaufwendungen	0,00	0,00	0,00	0,00
19	sonstige ordentliche Aufwendungen	216.273,49	295.470,00	264.412,97	31.057,03
20	= Summe ordentliche Aufwendungen	2.564.546,76	3.167.340,00	3.025.840,55	141.499,45
21	ordentliches Ergebnis 3) Jahresüberschuss(+)/Jahresfehlbetrag(-)	-1.592.725,12	-2.058.390,00	-1.950.796,20	-107.593,80
22	außerordentliche Erträge	-33.722,78	0,00	169,02	-169,02
23	außerordentliche Aufwendungen	3.252,71	0,00	0,00	0,00
24	außerordentliches Ergebnis 4)	-36.975,49	0,00	169,02	-169,02
25	Jahresergebnis 5) Überschuss(+)/Fehlbetrag(-)	-1.629.700,61	-2.058.390,00	-1.950.627,18	-107.762,82
26	Erträge aus internen Leistungsbeziehungen	0,00	0,00	0,00	0,00
27	Aufwendungen aus internen Leistungsbeziehungen	0,00	0,00	0,00	0,00
28	Saldo aus internen Leistungsbeziehungen	0,00	0,00	0,00	0,00
29	Ergebnis unter Berücksichtigung der Internen Leistungsbeziehungen	-1.629.700,61	-2.058.390,00	-1.950.627,18	-107.762,82

Jahresabschluss 2018

Teilfinanzhaushalt Teilhaushalt 37 Theater					
Stadt Hameln					
Nr.	Bezeichnung	Ergebnis des Vorjahres -Euro-	Ansätze des Haushaltsjahres -Euro-	Ergebnis des Haushaltsjahres -Euro-	mehr (+) weniger (-)
	Einzahlungen aus laufender Verwaltungstätigkeit				
010	Steuern und ähnliche Abgaben	0,00	0,00	0,00	0,00
020	Zuwendungen und allgemeine Umlagen 1)	8.000,00	0,00	13.141,67	-13.141,67
030	sonstige Transfereinzahlungen	0,00	0,00	0,00	0,00
040	öffentlich-rechtliche Entgelte 2)	0,00	0,00	0,00	0,00
050	privatrechtliche Entgelte 3)	824.624,11	1.105.300,00	1.126.026,71	-20.726,71
060	Kostenerstattungen und Kostenumlagen 3)	409,15	0,00	1.204,58	-1.204,58
070	Zinsen und ähnliche Einzahlungen	0,00	0,00	0,00	0,00
080	Einz. a. d. Veräußerung geringwert. VermGG	0,00	0,00	0,00	0,00
090	Sonstige haushaltswirksame Einzahlungen	99.135,83	0,00	148.164,91	-148.164,91
100	= Summe d. Einz. aus lfd. Verwaltungstätigkeit Auszahlungen aus laufender Verwaltungstätigkeit	932.169,09	1.105.300,00	1.288.537,87	-183.237,87
110	Auszahlungen für aktives Personal	1.070.927,43	1.110.700,00	1.124.608,74	-13.908,74
120	Auszahlungen für Versorgung	0,00	0,00	0,00	0,00
130	Auszahlungen für Sach- und Dienstleistungen	1.112.146,06	1.529.000,00	1.435.545,33	93.454,67
140	Zinsen und ähnliche Auszahlungen	0,00	0,00	0,00	0,00
150	Transferauszahlungen 3)	3.527,98	147.770,00	102.571,05	45.198,95
160	Sonstige haushaltswirksame Auszahlungen	280.952,93	147.700,00	274.078,72	-126.378,72
170	= Summe d. Ausz. aus lfd. Verwaltungstätigkeit	2.467.554,40	2.935.170,00	2.936.803,84	-1.633,84
180	Saldo aus laufender Verwaltungstätigkeit 4) Einzahlungen für Investitionstätigkeit	-1.535.385,31	-1.829.870,00	-1.648.265,97	-181.604,03
190	Zuwendungen für Investitionstätigkeit	0,00	0,00	0,00	0,00
200	Beiträge u.ä. Entgelte für Investitionstätig.	0,00	0,00	0,00	0,00
210	Veräußerung von Sachvermögen	0,00	0,00	169,02	-169,02
220	Veräußerung von Finanzvermögensanlagen	0,00	0,00	0,00	0,00
230	Sonstige Investitionstätigkeit	0,00	0,00	0,00	0,00
240	= Summe d. Einz. für Investitionstätigkeit Auszahlungen für Investitionstätigkeit	0,00	0,00	169,02	-169,02
250	Erwerb von Grundstücken und Gebäuden	0,00	0,00	0,00	0,00
260	Baumaßnahmen	1.039.074,24	50.000,00	694.004,80	-644.004,80
270	Erwerb von beweglichem Sachvermögen	73.036,00	12.000,00	8.874,28	3.125,72
280	Erwerb von Finanzvermögensanlagen	0,00	0,00	0,00	0,00
290	Aktivierbare Zuwendungen	0,00	0,00	0,00	0,00
300	Sonstige Investitionstätigkeit	0,00	0,00	0,00	0,00
310	= Summe d. Ausz. für Investitionstätigkeit	1.112.110,24	62.000,00	702.879,08	-640.879,08
320	Saldo aus Investitionstätigkeit 5)	-1.112.110,24	-62.000,00	-702.710,06	640.710,06
330	Finanzmittel-Überschuss/-Fehlbetrag 6) Ein-, Auszahlungen aus Finanzierungstätigkeit	-2.647.495,55	-1.891.870,00	-2.350.976,03	459.106,03
340	Einz.; Aufn. v. Kred. u. inneren Darl.	0,00	0,00	0,00	0,00
350	Ausz.; Tilg. v. Kred. u. Rückz. v. inn. Darl.	0,00	0,00	0,00	0,00
360	Saldo aus Finanzierungstätigkeit 7)	0,00	0,00	0,00	0,00

Jahresabschluss 2018

Teilergebnishaushalt Fachbereich 4 Planen und Bauen					
Stadt Hameln					
Nr.	Bezeichnung	Ergebnis des Vorjahres -Euro-	Ansätze des Haushaltsjahres -Euro-	Ergebnis des Haushaltsjahres -Euro-	mehr (+) weniger (-)
	Ordentliche Erträge				
01	Steuern und ähnliche Abgaben	148,79	0,00	2.123,24	-2.123,24
02	Zuwendungen und allgemeine Umlagen 1)	0,00	19.500,00	65.395,71	-45.895,71
03	Auflösungserträge aus Sonderposten	644.295,14	638.940,00	677.732,67	-38.792,67
04	sonstige Transfererträge	25.717,09	0,00	0,00	0,00
05	öffentlich-rechtliche Entgelte 2)	337.346,56	246.350,00	264.654,21	-18.304,21
06	privatrechtliche Entgelte	912.044,26	903.790,00	910.344,17	-6.554,17
07	Kostenerstattungen und Kostenumlagen	192.513,09	149.450,00	185.613,46	-36.163,46
08	Zinsen und ähnliche Finanzerträge	17.469,09	15.290,00	15.589,08	-299,08
09	aktivierte Eigenleistungen	8.810,98	402.280,00	22.011,34	380.268,66
10	Bestandsveränderungen	0,00	0,00	0,00	0,00
11	sonstige ordentliche Erträge	156.539,34	0,00	26.465,00	-26.465,00
12	= Summe ordentliche Erträge	2.294.884,34	2.375.600,00	2.169.928,88	205.671,12
	Ordentliche Aufwendungen				
13	Aufwendungen für aktives Personal	3.136.874,53	3.550.900,00	3.350.423,80	200.476,20
14	Aufwendungen für Versorgung	0,00	0,00	0,00	0,00
15	Aufwendungen für Sach- und Dienstleistungen	6.410.175,71	7.027.990,00	6.736.046,72	291.943,28
16	Abschreibungen	2.574.723,69	2.600.470,00	2.656.922,64	-56.452,64
17	Zinsen und ähnliche Aufwendungen	0,00	0,00	0,00	0,00
18	Transferaufwendungen	68.194,50	63.600,00	84.914,00	-21.314,00
19	sonstige ordentliche Aufwendungen	1.123.550,39	1.367.020,00	1.397.360,02	-30.340,02
20	= Summe ordentliche Aufwendungen	13.313.518,82	14.609.980,00	14.225.667,18	384.312,82
21	ordentliches Ergebnis 3) Jahresüberschuss(+)/Jahresfehlbetrag(-)	-11.018.634,48	-12.234.380,00	-12.055.738,30	-178.641,70
22	außerordentliche Erträge	100.466,86	0,00	218.401,28	-218.401,28
23	außerordentliche Aufwendungen	175.926,88	0,00	201.775,88	-201.775,88
24	außerordentliches Ergebnis 4)	-75.460,02	0,00	16.625,40	-16.625,40
25	Jahresergebnis 5) Überschuss(+)/Fehlbetrag(-)	-11.094.094,50	-12.234.380,00	-12.039.112,90	-195.267,10
26	Erträge aus internen Leistungsbeziehungen	6.878.163,88	6.764.860,00	7.179.490,11	-414.630,11
27	Aufwendungen aus internen Leistungsbeziehungen	193.207,31	78.640,00	221.038,34	-142.398,34
28	Saldo aus internen Leistungsbeziehungen	6.684.956,57	6.686.220,00	6.958.451,77	-272.231,77
29	Ergebnis unter Berücksichtigung der Internen Leistungsbeziehungen	-4.409.137,93	-5.548.160,00	-5.080.661,13	-467.498,87

Jahresabschluss 2018

Teilfinanzhaushalt Fachbereich 4 Planen und Bauen					
Stadt Hameln					
Nr.	Bezeichnung	Ergebnis des Vorjahres -Euro-	Ansätze des Haushaltsjahres -Euro-	Ergebnis des Haushaltsjahres -Euro-	mehr (+) weniger (-)
	Einzahlungen aus laufender Verwaltungstätigkeit				
010	Steuern und ähnliche Abgaben	148,79	0,00	2.123,24	-2.123,24
020	Zuwendungen und allgemeine Umlagen 1)	-10.320,00	19.500,00	60.915,21	-41.415,21
030	sonstige Transfereinzahlungen	0,00	0,00	0,00	0,00
040	öffentlich-rechtliche Entgelte 2)	325.769,48	246.350,00	255.595,38	-9.245,38
050	privatrechtliche Entgelte 3)	943.094,78	903.790,00	930.623,57	-26.833,57
060	Kostenerstattungen und Kostenumlagen 3)	174.647,04	149.450,00	190.557,58	-41.107,58
070	Zinsen und ähnliche Einzahlungen	17.469,09	15.290,00	15.589,08	-299,08
080	Einz. a. d. Veräußerung geringwert. VermGG	0,00	0,00	0,00	0,00
090	Sonstige haushaltswirksame Einzahlungen	95.465,67	0,00	68.003,78	-68.003,78
100	= Summe d. Einz. aus lfd. Verwaltungstätigkeit Auszahlungen aus laufender Verwaltungstätigkeit	1.546.274,85	1.334.380,00	1.523.407,84	-189.027,84
110	Auszahlungen für aktives Personal	2.938.292,72	3.550.900,00	3.195.272,94	355.627,06
120	Auszahlungen für Versorgung	0,00	0,00	0,00	0,00
130	Auszahlungen für Sach- und Dienstleistungen	6.850.799,89	7.027.990,00	6.753.068,72	274.921,28
140	Zinsen und ähnliche Auszahlungen	0,00	0,00	0,00	0,00
150	Transferauszahlungen 3)	1.080.096,66	1.118.250,00	1.263.820,97	-145.570,97
160	Sonstige haushaltswirksame Auszahlungen	221.573,43	312.370,00	246.605,19	65.764,81
170	= Summe d. Ausz. aus lfd. Verwaltungstätigkeit	11.090.762,70	12.009.510,00	11.458.767,82	550.742,18
180	Saldo aus laufender Verwaltungstätigkeit 4) Einzahlungen für Investitionstätigkeit	-9.544.487,85	-10.675.130,00	-9.935.359,98	-739.770,02
190	Zuwendungen für Investitionstätigkeit	784.781,61	1.973.040,00	2.258.416,36	-285.376,36
200	Beiträge u.ä. Entgelte für Investitionstätigk.	0,00	0,00	0,00	0,00
210	Veräußerung von Sachvermögen	683.994,30	493.240,00	891.034,56	-397.794,56
220	Veräußerung von Finanzvermögensanlagen	0,00	0,00	0,00	0,00
230	Sonstige Investitionstätigkeit	40.845,89	27.380,00	92.410,86	-65.030,86
240	= Summe d. Einz. für Investitionstätigkeit Auszahlungen für Investitionstätigkeit	1.509.621,80	2.493.660,00	3.241.861,78	-748.201,78
250	Erwerb von Grundstücken und Gebäuden	95.779,53	5.187.800,00	116.287,24	5.071.512,76
260	Baumaßnahmen	8.494.317,60	17.646.310,00	9.621.836,61	8.024.473,39
270	Erwerb von beweglichem Sachvermögen	713.101,54	470.440,00	431.522,30	38.917,70
280	Erwerb von Finanzvermögensanlagen	0,00	0,00	0,00	0,00
290	Aktivierbare Zuwendungen	0,00	141.870,00	0,00	141.870,00
300	Sonstige Investitionstätigkeit	0,00	0,00	0,00	0,00
310	= Summe d. Ausz. für Investitionstätigkeit	9.303.198,67	23.446.420,00	10.169.646,15	13.276.773,85
320	Saldo aus Investitionstätigkeit 5)	-7.793.576,87	-20.952.760,00	-6.927.784,37	-14.024.975,63
330	Finanzmittel-Überschuss/-Fehlbetrag 6) Ein-, Auszahlungen aus Finanzierungstätigkeit	-17.338.064,72	-31.627.890,00	-16.863.144,35	-14.764.745,65
340	Einz.; Aufn. v. Kred. u. inneren Darl.	0,00	0,00	0,00	0,00
350	Ausz.; Tilg. v. Kred. u. Rückz. v. inn. Darl.	0,00	0,00	0,00	0,00
360	Saldo aus Finanzierungstätigkeit 7)	0,00	0,00	0,00	0,00

Jahresabschluss 2018

Teilergebnishaushalt Teilhaushalt 41 Stadtentwicklung und Planung					
Stadt Hameln					
Nr.	Bezeichnung	Ergebnis des Vorjahres -Euro-	Ansätze des Haushaltsjahres -Euro-	Ergebnis des Haushaltsjahres -Euro-	mehr (+) weniger (-)
	Ordentliche Erträge				
01	Steuern und ähnliche Abgaben	0,00	0,00	0,00	0,00
02	Zuwendungen und allgemeine Umlagen 1)	0,00	19.500,00	65.395,71	-45.895,71
03	Auflösungserträge aus Sonderposten	8.492,37	7.940,00	9.477,03	-1.537,03
04	sonstige Transfererträge	0,00	0,00	0,00	0,00
05	öffentlich-rechtliche Entgelte 2)	5.096,62	3.900,00	5.573,12	-1.673,12
06	privatrechtliche Entgelte	1.610,75	0,00	3.251,45	-3.251,45
07	Kostenerstattungen und Kostenumlagen	16.556,12	3.630,00	28.157,14	-24.527,14
08	Zinsen und ähnliche Finanzerträge	0,00	0,00	0,00	0,00
09	aktivierte Eigenleistungen	0,00	0,00	0,00	0,00
10	Bestandsveränderungen	0,00	0,00	0,00	0,00
11	sonstige ordentliche Erträge	568,65	0,00	1.637,76	-1.637,76
12	= Summe ordentliche Erträge	32.324,51	34.970,00	113.492,21	-78.522,21
	Ordentliche Aufwendungen				
13	Aufwendungen für aktives Personal	878.135,38	863.600,00	967.349,19	-103.749,19
14	Aufwendungen für Versorgung	0,00	0,00	0,00	0,00
15	Aufwendungen für Sach- und Dienstleistungen	87.024,36	156.630,00	121.979,48	34.650,52
16	Abschreibungen	22.227,43	25.370,00	17.189,08	8.180,92
17	Zinsen und ähnliche Aufwendungen	0,00	0,00	0,00	0,00
18	Transferaufwendungen	30.000,00	30.000,00	30.720,00	-720,00
19	sonstige ordentliche Aufwendungen	83.471,93	30.910,00	80.074,15	-49.164,15
20	= Summe ordentliche Aufwendungen	1.100.859,10	1.106.510,00	1.217.311,90	-110.801,90
21	ordentliches Ergebnis 3) Jahresüberschuss(+)/Jahresfehlbetrag(-)	-1.068.534,59	-1.071.540,00	-1.103.819,69	32.279,69
22	außerordentliche Erträge	0,00	0,00	0,00	0,00
23	außerordentliche Aufwendungen	0,00	0,00	0,00	0,00
24	außerordentliches Ergebnis 4)	0,00	0,00	0,00	0,00
25	Jahresergebnis 5) Überschuss(+)/Fehlbetrag(-)	-1.068.534,59	-1.071.540,00	-1.103.819,69	32.279,69
26	Erträge aus internen Leistungsbeziehungen	238,49	270,00	230,92	39,08
27	Aufwendungen aus internen Leistungsbeziehungen	26.318,14	30.530,00	36.036,56	-5.506,56
28	Saldo aus internen Leistungsbeziehungen	-26.079,65	-30.260,00	-35.805,64	5.545,64
29	Ergebnis unter Berücksichtigung der Internen Leistungsbeziehungen	-1.094.614,24	-1.101.800,00	-1.139.625,33	37.825,33

Jahresabschluss 2018

Teilfinanzhaushalt Teilhaushalt 41 Stadtentwicklung und Planung					
Stadt Hameln					
Nr.	Bezeichnung	Ergebnis des Vorjahres -Euro-	Ansätze des Haushaltsjahres -Euro-	Ergebnis des Haushaltsjahres -Euro-	mehr (+) weniger (-)
	Einzahlungen aus laufender Verwaltungstätigkeit				
010	Steuern und ähnliche Abgaben	0,00	0,00	0,00	0,00
020	Zuwendungen und allgemeine Umlagen 1)	0,00	19.500,00	50.595,21	-31.095,21
030	sonstige Transfereinzahlungen	0,00	0,00	0,00	0,00
040	öffentlich-rechtliche Entgelte 2)	5.346,12	3.900,00	5.538,62	-1.638,62
050	privatrechtliche Entgelte 3)	1.610,75	0,00	3.251,45	-3.251,45
060	Kostenerstattungen und Kostenumlagen 3)	12.806,12	3.630,00	28.157,14	-24.527,14
070	Zinsen und ähnliche Einzahlungen	0,00	0,00	0,00	0,00
080	Einz. a. d. Veräußerung geringwert. VermGG	0,00	0,00	0,00	0,00
090	Sonstige haushaltswirksame Einzahlungen	0,00	0,00	0,00	0,00
100	= Summe d. Einz. aus lfd. Verwaltungstätigkeit Auszahlungen aus laufender Verwaltungstätigkeit	19.762,99	27.030,00	87.542,42	-60.512,42
110	Auszahlungen für aktives Personal	835.868,46	863.600,00	936.717,36	-73.117,36
120	Auszahlungen für Versorgung	0,00	0,00	0,00	0,00
130	Auszahlungen für Sach- und Dienstleistungen	77.015,44	156.630,00	101.038,57	55.591,43
140	Zinsen und ähnliche Auszahlungen	0,00	0,00	0,00	0,00
150	Transferauszahlungen 3)	10.944,32	35.800,00	63.634,55	-27.834,55
160	Sonstige haushaltswirksame Auszahlungen	35.148,24	25.110,00	97.321,93	-72.211,93
170	= Summe d. Ausz. aus lfd. Verwaltungstätigkeit	958.976,46	1.081.140,00	1.198.712,41	-117.572,41
180	Saldo aus laufender Verwaltungstätigkeit 4) Einzahlungen für Investitionstätigkeit	-939.213,47	-1.054.110,00	-1.111.169,99	57.059,99
190	Zuwendungen für Investitionstätigkeit	32.293,23	258.200,00	184.478,16	73.721,84
200	Beiträge u.ä. Entgelte für Investitionstätig.	0,00	0,00	0,00	0,00
210	Veräußerung von Sachvermögen	0,00	0,00	0,00	0,00
220	Veräußerung von Finanzvermögensanlagen	0,00	0,00	0,00	0,00
230	Sonstige Investitionstätigkeit	0,00	0,00	0,00	0,00
240	= Summe d. Einz. für Investitionstätigkeit Auszahlungen für Investitionstätigkeit	32.293,23	258.200,00	184.478,16	73.721,84
250	Erwerb von Grundstücken und Gebäuden	0,00	660.000,00	3.396,22	656.603,78
260	Baumaßnahmen	28.497,20	658.000,00	121.807,52	536.192,48
270	Erwerb von beweglichem Sachvermögen	84.292,49	71.000,00	109.298,83	-38.298,83
280	Erwerb von Finanzvermögensanlagen	0,00	0,00	0,00	0,00
290	Aktivierbare Zuwendungen	0,00	141.870,00	0,00	141.870,00
300	Sonstige Investitionstätigkeit	0,00	0,00	0,00	0,00
310	= Summe d. Ausz. für Investitionstätigkeit	112.789,69	1.530.870,00	234.502,57	1.296.367,43
320	Saldo aus Investitionstätigkeit 5)	-80.496,46	-1.272.670,00	-50.024,41	-1.222.645,59
330	Finanzmittel-Überschuss/-Fehlbetrag 6) Ein-, Auszahlungen aus Finanzierungstätigkeit	-1.019.709,93	-2.326.780,00	-1.161.194,40	-1.165.585,60
340	Einz.; Aufn. v. Kred. u. inneren Darl.	0,00	0,00	0,00	0,00
350	Ausz.; Tilg. v. Kred. u. Rückz. v. inn. Darl.	0,00	0,00	0,00	0,00
360	Saldo aus Finanzierungstätigkeit 7)	0,00	0,00	0,00	0,00

Jahresabschluss 2018

Teilergebnishaushalt Teilhaushalt 43 Bauaufsicht					
Stadt Hameln					
Nr.	Bezeichnung	Ergebnis des Vorjahres -Euro-	Ansätze des Haushaltsjahres -Euro-	Ergebnis des Haushaltsjahres -Euro-	mehr (+) weniger (-)
	Ordentliche Erträge				
01	Steuern und ähnliche Abgaben	0,00	0,00	0,00	0,00
02	Zuwendungen und allgemeine Umlagen 1)	0,00	0,00	0,00	0,00
03	Auflösungserträge aus Sonderposten	0,00	0,00	0,00	0,00
04	sonstige Transfererträge	0,00	0,00	0,00	0,00
05	öffentlich-rechtliche Entgelte 2)	295.379,06	217.500,00	230.182,98	-12.682,98
06	privatrechtliche Entgelte	0,00	0,00	0,00	0,00
07	Kostenerstattungen und Kostenumlagen	3.566,00	3.560,00	4.308,00	-748,00
08	Zinsen und ähnliche Finanzerträge	0,00	0,00	0,00	0,00
09	aktivierte Eigenleistungen	0,00	0,00	0,00	0,00
10	Bestandsveränderungen	0,00	0,00	0,00	0,00
11	sonstige ordentliche Erträge	10.515,01	0,00	9.783,67	-9.783,67
12	= Summe ordentliche Erträge	309.460,07	221.060,00	244.274,65	-23.214,65
	Ordentliche Aufwendungen				
13	Aufwendungen für aktives Personal	448.961,43	530.400,00	468.964,07	61.435,93
14	Aufwendungen für Versorgung	0,00	0,00	0,00	0,00
15	Aufwendungen für Sach- und Dienstleistungen	1.025,02	13.500,00	2.630,51	10.869,49
16	Abschreibungen	9.897,00	0,00	813,00	-813,00
17	Zinsen und ähnliche Aufwendungen	0,00	0,00	0,00	0,00
18	Transferaufwendungen	0,00	0,00	0,00	0,00
19	sonstige ordentliche Aufwendungen	27.868,65	35.500,00	60.210,16	-24.710,16
20	= Summe ordentliche Aufwendungen	487.752,10	579.400,00	532.617,74	46.782,26
21	ordentliches Ergebnis 3) Jahresüberschuss(+)/Jahresfehlbetrag(-)	-178.292,03	-358.340,00	-288.343,09	-69.996,91
22	außerordentliche Erträge	0,00	0,00	0,00	0,00
23	außerordentliche Aufwendungen	0,00	0,00	0,00	0,00
24	außerordentliches Ergebnis 4)	0,00	0,00	0,00	0,00
25	Jahresergebnis 5) Überschuss(+)/Fehlbetrag(-)	-178.292,03	-358.340,00	-288.343,09	-69.996,91
26	Erträge aus internen Leistungsbeziehungen	127,66	100,00	80,76	19,24
27	Aufwendungen aus internen Leistungsbeziehungen	8.315,67	11.500,00	12.130,28	-630,28
28	Saldo aus internen Leistungsbeziehungen	-8.188,01	-11.400,00	-12.049,52	649,52
29	Ergebnis unter Berücksichtigung der Internen Leistungsbeziehungen	-186.480,04	-369.740,00	-300.392,61	-69.347,39

Jahresabschluss 2018

Teilfinanzhaushalt Teilhaushalt 43 Bauaufsicht					
Stadt Hameln					
Nr.	Bezeichnung	Ergebnis des Vorjahres -Euro-	Ansätze des Haushaltsjahres -Euro-	Ergebnis des Haushaltsjahres -Euro-	mehr (+) weniger (-)
	Einzahlungen aus laufender Verwaltungstätigkeit				
010	Steuern und ähnliche Abgaben	0,00	0,00	0,00	0,00
020	Zuwendungen und allgemeine Umlagen 1)	0,00	0,00	0,00	0,00
030	sonstige Transfereinzahlungen	0,00	0,00	0,00	0,00
040	öffentlich-rechtliche Entgelte 2)	293.247,21	217.500,00	222.193,95	-4.693,95
050	privatrechtliche Entgelte 3)	0,00	0,00	0,00	0,00
060	Kostenerstattungen und Kostenumlagen 3)	3.566,00	3.560,00	4.308,00	-748,00
070	Zinsen und ähnliche Einzahlungen	0,00	0,00	0,00	0,00
080	Einz. a. d. Veräußerung geringwert. VermGG	0,00	0,00	0,00	0,00
090	Sonstige haushaltswirksame Einzahlungen	1.800,00	0,00	2.919,11	-2.919,11
100	= Summe d. Einz. aus lfd. Verwaltungstätigkeit Auszahlungen aus laufender Verwaltungstätigkeit	298.613,21	221.060,00	229.421,06	-8.361,06
110	Auszahlungen für aktives Personal	435.641,48	530.400,00	443.549,73	86.850,27
120	Auszahlungen für Versorgung	0,00	0,00	0,00	0,00
130	Auszahlungen für Sach- und Dienstleistungen	1.025,02	13.500,00	2.091,35	11.408,65
140	Zinsen und ähnliche Auszahlungen	0,00	0,00	0,00	0,00
150	Transferauszahlungen 3)	10.870,00	10.600,00	11.383,15	-783,15
160	Sonstige haushaltswirksame Auszahlungen	14.837,15	24.900,00	38.993,77	-14.093,77
170	= Summe d. Ausz. aus lfd. Verwaltungstätigkeit	462.373,65	579.400,00	496.018,00	83.382,00
180	Saldo aus laufender Verwaltungstätigkeit 4) Einzahlungen für Investitionstätigkeit	-163.760,44	-358.340,00	-266.596,94	-91.743,06
190	Zuwendungen für Investitionstätigkeit	0,00	0,00	0,00	0,00
200	Beiträge u.ä. Entgelte für Investitionstätig.	0,00	0,00	0,00	0,00
210	Veräußerung von Sachvermögen	0,00	0,00	0,00	0,00
220	Veräußerung von Finanzvermögensanlagen	0,00	0,00	0,00	0,00
230	Sonstige Investitionstätigkeit	0,00	0,00	0,00	0,00
240	= Summe d. Einz. für Investitionstätigkeit Auszahlungen für Investitionstätigkeit	0,00	0,00	0,00	0,00
250	Erwerb von Grundstücken und Gebäuden	0,00	0,00	0,00	0,00
260	Baumaßnahmen	0,00	0,00	0,00	0,00
270	Erwerb von beweglichem Sachvermögen	0,00	0,00	0,00	0,00
280	Erwerb von Finanzvermögensanlagen	0,00	0,00	0,00	0,00
290	Aktivierbare Zuwendungen	0,00	0,00	0,00	0,00
300	Sonstige Investitionstätigkeit	0,00	0,00	0,00	0,00
310	= Summe d. Ausz. für Investitionstätigkeit	0,00	0,00	0,00	0,00
320	Saldo aus Investitionstätigkeit 5)	0,00	0,00	0,00	0,00
330	Finanzmittel-Überschuss/-Fehlbetrag 6) Ein-, Auszahlungen aus Finanzierungstätigkeit	-163.760,44	-358.340,00	-266.596,94	-91.743,06
340	Einz.; Aufn. v. Kred. u. inneren Darl.	0,00	0,00	0,00	0,00
350	Ausz.; Tilg. v. Kred. u. Rückz. v. inn. Darl.	0,00	0,00	0,00	0,00
360	Saldo aus Finanzierungstätigkeit 7)	0,00	0,00	0,00	0,00

Jahresabschluss 2018

Teilergebnishaushalt Teilhaushalt 45 Zentrale Gebäudewirtschaft					
Stadt Hameln					
Nr.	Bezeichnung	Ergebnis des Vorjahres -Euro-	Ansätze des Haushaltsjahres -Euro-	Ergebnis des Haushaltsjahres -Euro-	mehr (+) weniger (-)
	Ordentliche Erträge				
01	Steuern und ähnliche Abgaben	148,79	0,00	2.123,24	-2.123,24
02	Zuwendungen und allgemeine Umlagen 1)	0,00	0,00	0,00	0,00
03	Auflösungserträge aus Sonderposten	635.802,77	631.000,00	668.255,64	-37.255,64
04	sonstige Transfererträge	0,00	0,00	0,00	0,00
05	öffentlich-rechtliche Entgelte 2)	11.842,97	9.200,00	11.837,11	-2.637,11
06	privatrechtliche Entgelte	583.225,97	604.690,00	603.831,21	858,79
07	Kostenerstattungen und Kostenumlagen	101.054,14	86.940,00	93.481,98	-6.541,98
08	Zinsen und ähnliche Finanzerträge	0,00	0,00	0,00	0,00
09	aktivierte Eigenleistungen	8.810,98	402.280,00	22.011,34	380.268,66
10	Bestandsveränderungen	0,00	0,00	0,00	0,00
11	sonstige ordentliche Erträge	109.084,03	0,00	11.177,77	-11.177,77
12	= Summe ordentliche Erträge	1.449.969,65	1.734.110,00	1.412.718,29	321.391,71
	Ordentliche Aufwendungen				
13	Aufwendungen für aktives Personal	1.377.376,16	1.695.500,00	1.485.528,68	209.971,32
14	Aufwendungen für Versorgung	0,00	0,00	0,00	0,00
15	Aufwendungen für Sach- und Dienstleistungen	6.243.513,81	6.747.190,00	6.538.605,04	208.584,96
16	Abschreibungen	2.520.728,35	2.567.500,00	2.638.865,73	-71.365,73
17	Zinsen und ähnliche Aufwendungen	0,00	0,00	0,00	0,00
18	Transferaufwendungen	1.353,50	0,00	0,00	0,00
19	sonstige ordentliche Aufwendungen	964.993,40	1.238.900,00	1.210.700,45	28.199,55
20	= Summe ordentliche Aufwendungen	11.107.965,22	12.249.090,00	11.873.699,90	375.390,10
21	ordentliches Ergebnis 3) Jahresüberschuss(+)/Jahresfehlbetrag(-)	-9.657.995,57	-10.514.980,00	-10.460.981,61	-53.998,39
22	außerordentliche Erträge	419,37	0,00	133.806,22	-133.806,22
23	außerordentliche Aufwendungen	86.520,89	0,00	79.565,51	-79.565,51
24	außerordentliches Ergebnis 4)	-86.101,52	0,00	54.240,71	-54.240,71
25	Jahresergebnis 5) Überschuss(+)/Fehlbetrag(-)	-9.744.097,09	-10.514.980,00	-10.406.740,90	-108.239,10
26	Erträge aus internen Leistungsbeziehungen	6.877.745,71	6.764.420,00	7.179.057,29	-414.637,29
27	Aufwendungen aus internen Leistungsbeziehungen	152.348,95	31.250,00	154.483,75	-123.233,75
28	Saldo aus internen Leistungsbeziehungen	6.725.396,76	6.733.170,00	7.024.573,54	-291.403,54
29	Ergebnis unter Berücksichtigung der Internen Leistungsbeziehungen	-3.018.700,33	-3.781.810,00	-3.382.167,36	-399.642,64

Jahresabschluss 2018

Teilfinanzhaushalt Teilhaushalt 45 Zentrale Gebäudewirtschaft					
Stadt Hameln					
Nr.	Bezeichnung	Ergebnis des Vorjahres -Euro-	Ansätze des Haushaltsjahres -Euro-	Ergebnis des Haushaltsjahres -Euro-	mehr (+) weniger (-)
	Einzahlungen aus laufender Verwaltungstätigkeit				
010	Steuern und ähnliche Abgaben	148,79	0,00	2.123,24	-2.123,24
020	Zuwendungen und allgemeine Umlagen 1)	-10.320,00	0,00	10.320,00	-10.320,00
030	sonstige Transfereinzahlungen	0,00	0,00	0,00	0,00
040	öffentlich-rechtliche Entgelte 2)	11.494,65	9.200,00	10.467,81	-1.267,81
050	privatrechtliche Entgelte 3)	614.365,41	604.690,00	623.159,45	-18.469,45
060	Kostenerstattungen und Kostenumlagen 3)	102.577,64	86.940,00	91.705,11	-4.765,11
070	Zinsen und ähnliche Einzahlungen	0,00	0,00	0,00	0,00
080	Einz. a. d. Veräußerung geringwert. VermGG	0,00	0,00	0,00	0,00
090	Sonstige haushaltswirksame Einzahlungen	93.340,29	0,00	64.759,29	-64.759,29
100	= Summe d. Einz. aus lfd. Verwaltungstätigkeit Auszahlungen aus laufender Verwaltungstätigkeit	811.606,78	700.830,00	802.534,90	-101.704,90
110	Auszahlungen für aktives Personal	1.334.094,89	1.695.500,00	1.476.490,61	219.009,39
120	Auszahlungen für Versorgung	0,00	0,00	0,00	0,00
130	Auszahlungen für Sach- und Dienstleistungen	6.700.467,07	6.747.190,00	6.575.398,54	171.791,46
140	Zinsen und ähnliche Auszahlungen	0,00	0,00	0,00	0,00
150	Transferauszahlungen 3)	963.988,52	987.550,00	1.110.666,97	-123.116,97
160	Sonstige haushaltswirksame Auszahlungen	167.154,29	251.350,00	111.241,68	140.108,32
170	= Summe d. Ausz. aus lfd. Verwaltungstätigkeit	9.165.704,77	9.681.590,00	9.273.797,80	407.792,20
180	Saldo aus laufender Verwaltungstätigkeit 4) Einzahlungen für Investitionstätigkeit	-8.354.097,99	-8.980.760,00	-8.471.262,90	-509.497,10
190	Zuwendungen für Investitionstätigkeit	752.488,38	1.714.840,00	2.073.938,20	-359.098,20
200	Beiträge u.ä. Entgelte für Investitionstätigk.	0,00	0,00	0,00	0,00
210	Veräußerung von Sachvermögen	179.420,95	64.240,00	185.749,86	-121.509,86
220	Veräußerung von Finanzvermögensanlagen	0,00	0,00	0,00	0,00
230	Sonstige Investitionstätigkeit	0,00	0,00	0,00	0,00
240	= Summe d. Einz. für Investitionstätigkeit Auszahlungen für Investitionstätigkeit	931.909,33	1.779.080,00	2.259.688,06	-480.608,06
250	Erwerb von Grundstücken und Gebäuden	93.412,98	27.000,00	2.937,02	24.062,98
260	Baumaßnahmen	8.465.820,40	16.988.310,00	9.500.029,09	7.488.280,91
270	Erwerb von beweglichem Sachvermögen	628.809,05	399.440,00	322.223,47	77.216,53
280	Erwerb von Finanzvermögensanlagen	0,00	0,00	0,00	0,00
290	Aktivierbare Zuwendungen	0,00	0,00	0,00	0,00
300	Sonstige Investitionstätigkeit	0,00	0,00	0,00	0,00
310	= Summe d. Ausz. für Investitionstätigkeit	9.188.042,43	17.414.750,00	9.825.189,58	7.589.560,42
320	Saldo aus Investitionstätigkeit 5)	-8.256.133,10	-15.635.670,00	-7.565.501,52	-8.070.168,48
330	Finanzmittel-Überschuss/-Fehlbetrag 6) Ein-, Auszahlungen aus Finanzierungstätigkeit	-16.610.231,09	-24.616.430,00	-16.036.764,42	-8.579.665,58
340	Einz.; Aufn. v. Kred. u. inneren Darl.	0,00	0,00	0,00	0,00
350	Ausz.; Tilg. v. Kred. u. Rückz. v. inn. Darl.	0,00	0,00	0,00	0,00
360	Saldo aus Finanzierungstätigkeit 7)	0,00	0,00	0,00	0,00

Jahresabschluss 2018

Teilergebnishaushalt Teilhaushalt 46 Bauverwaltung und Grundstücksverkehr					
Stadt Hameln					
Nr.	Bezeichnung	Ergebnis des Vorjahres -Euro-	Ansätze des Haushaltsjahres -Euro-	Ergebnis des Haushaltsjahres -Euro-	mehr (+) weniger (-)
	Ordentliche Erträge				
01	Steuern und ähnliche Abgaben	0,00	0,00	0,00	0,00
02	Zuwendungen und allgemeine Umlagen 1)	0,00	0,00	0,00	0,00
03	Auflösungserträge aus Sonderposten	0,00	0,00	0,00	0,00
04	sonstige Transfererträge	25.717,09	0,00	0,00	0,00
05	öffentlich-rechtliche Entgelte 2)	25.027,91	15.750,00	17.061,00	-1.311,00
06	privatrechtliche Entgelte	327.207,54	299.100,00	303.261,51	-4.161,51
07	Kostenerstattungen und Kostenumlagen	71.336,83	55.320,00	59.666,34	-4.346,34
08	Zinsen und ähnliche Finanzerträge	17.469,09	15.290,00	15.589,08	-299,08
09	aktivierte Eigenleistungen	0,00	0,00	0,00	0,00
10	Bestandsveränderungen	0,00	0,00	0,00	0,00
11	sonstige ordentliche Erträge	36.371,65	0,00	3.865,80	-3.865,80
12	= Summe ordentliche Erträge	503.130,11	385.460,00	399.443,73	-13.983,73
	Ordentliche Aufwendungen				
13	Aufwendungen für aktives Personal	432.401,56	461.400,00	428.581,86	32.818,14
14	Aufwendungen für Versorgung	0,00	0,00	0,00	0,00
15	Aufwendungen für Sach- und Dienstleistungen	110.307,66	110.670,00	72.195,90	38.474,10
16	Abschreibungen	21.870,91	7.600,00	54,83	7.545,17
17	Zinsen und ähnliche Aufwendungen	0,00	0,00	0,00	0,00
18	Transferaufwendungen	36.841,00	33.600,00	54.194,00	-20.594,00
19	sonstige ordentliche Aufwendungen	48.873,18	61.710,00	50.843,55	10.866,45
20	= Summe ordentliche Aufwendungen	650.294,31	674.980,00	605.870,14	69.109,86
21	ordentliches Ergebnis 3) Jahresüberschuss(+)/Jahresfehlbetrag(-)	-147.164,20	-289.520,00	-206.426,41	-83.093,59
22	außerordentliche Erträge	100.047,49	0,00	84.595,06	-84.595,06
23	außerordentliche Aufwendungen	89.405,99	0,00	122.210,37	-122.210,37
24	außerordentliches Ergebnis 4)	10.641,50	0,00	-37.615,31	37.615,31
25	Jahresergebnis 5) Überschuss(+)/Fehlbetrag(-)	-136.522,70	-289.520,00	-244.041,72	-45.478,28
26	Erträge aus internen Leistungsbeziehungen	52,02	70,00	121,14	-51,14
27	Aufwendungen aus internen Leistungsbeziehungen	6.224,55	5.360,00	18.387,75	-13.027,75
28	Saldo aus internen Leistungsbeziehungen	-6.172,53	-5.290,00	-18.266,61	12.976,61
29	Ergebnis unter Berücksichtigung der Internen Leistungsbeziehungen	-142.695,23	-294.810,00	-262.308,33	-32.501,67

Jahresabschluss 2018

Teilfinanzhaushalt Teilhaushalt 46 Bauverwaltung und Grundstücksverkehr					
Stadt Hameln					
Nr.	Bezeichnung	Ergebnis des Vorjahres -Euro-	Ansätze des Haushaltsjahres -Euro-	Ergebnis des Haushaltsjahres -Euro-	mehr (+) weniger (-)
	Einzahlungen aus laufender Verwaltungstätigkeit				
010	Steuern und ähnliche Abgaben	0,00	0,00	0,00	0,00
020	Zuwendungen und allgemeine Umlagen 1)	0,00	0,00	0,00	0,00
030	sonstige Transfereinzahlungen	0,00	0,00	0,00	0,00
040	öffentlich-rechtliche Entgelte 2)	15.681,50	15.750,00	17.395,00	-1.645,00
050	privatrechtliche Entgelte 3)	327.118,62	299.100,00	304.212,67	-5.112,67
060	Kostenerstattungen und Kostenumlagen 3)	55.697,28	55.320,00	66.387,33	-11.067,33
070	Zinsen und ähnliche Einzahlungen	17.469,09	15.290,00	15.589,08	-299,08
080	Einz. a. d. Veräußerung geringwert. VermGG	0,00	0,00	0,00	0,00
090	Sonstige haushaltswirksame Einzahlungen	325,38	0,00	325,38	-325,38
100	= Summe d. Einz. aus lfd. Verwaltungstätigkeit	416.291,87	385.460,00	403.909,46	-18.449,46
	Auszahlungen aus laufender Verwaltungstätigkeit				
110	Auszahlungen für aktives Personal	332.687,89	461.400,00	338.515,24	122.884,76
120	Auszahlungen für Versorgung	0,00	0,00	0,00	0,00
130	Auszahlungen für Sach- und Dienstleistungen	104.049,30	110.670,00	73.991,42	36.678,58
140	Zinsen und ähnliche Auszahlungen	0,00	0,00	0,00	0,00
150	Transferauszahlungen 3)	95.858,57	84.300,00	79.104,44	5.195,56
160	Sonstige haushaltswirksame Auszahlungen	4.479,40	11.010,00	2.594,33	8.415,67
170	= Summe d. Ausz. aus lfd. Verwaltungstätigkeit	537.075,16	667.380,00	494.205,43	173.174,57
180	Saldo aus laufender Verwaltungstätigkeit 4)	-120.783,29	-281.920,00	-90.295,97	-191.624,03
	Einzahlungen für Investitionstätigkeit				
190	Zuwendungen für Investitionstätigkeit	0,00	0,00	0,00	0,00
200	Beiträge u.ä. Entgelte für Investitionstätig.	0,00	0,00	0,00	0,00
210	Veräußerung von Sachvermögen	504.573,35	429.000,00	705.284,70	-276.284,70
220	Veräußerung von Finanzvermögensanlagen	0,00	0,00	0,00	0,00
230	Sonstige Investitionstätigkeit	40.845,89	27.380,00	92.410,86	-65.030,86
240	= Summe d. Einz. für Investitionstätigkeit	545.419,24	456.380,00	797.695,56	-341.315,56
	Auszahlungen für Investitionstätigkeit				
250	Erwerb von Grundstücken und Gebäuden	2.366,55	4.500.800,00	109.954,00	4.390.846,00
260	Baumaßnahmen	0,00	0,00	0,00	0,00
270	Erwerb von beweglichem Sachvermögen	0,00	0,00	0,00	0,00
280	Erwerb von Finanzvermögensanlagen	0,00	0,00	0,00	0,00
290	Aktivierbare Zuwendungen	0,00	0,00	0,00	0,00
300	Sonstige Investitionstätigkeit	0,00	0,00	0,00	0,00
310	= Summe d. Ausz. für Investitionstätigkeit	2.366,55	4.500.800,00	109.954,00	4.390.846,00
320	Saldo aus Investitionstätigkeit 5)	543.052,69	-4.044.420,00	687.741,56	-4.732.161,56
330	Finanzmittel-Überschuss/-Fehlbetrag 6)	422.269,40	-4.326.340,00	597.445,59	-4.923.785,59
	Ein-, Auszahlungen aus Finanzierungstätigkeit				
340	Einz.; Aufn. v. Kred. u. inneren Darl.	0,00	0,00	0,00	0,00
350	Ausz.; Tilg. v. Kred. u. Rückz. v. inn. Darl.	0,00	0,00	0,00	0,00
360	Saldo aus Finanzierungstätigkeit 7)	0,00	0,00	0,00	0,00

Jahresabschluss 2018

Teilergebnishaushalt Fachbereich 5 Umwelt und technische Dienste					
Stadt Hameln					
Nr.	Bezeichnung	Ergebnis des Vorjahres -Euro-	Ansätze des Haushaltsjahres -Euro-	Ergebnis des Haushaltsjahres -Euro-	mehr (+) weniger (-)
	Ordentliche Erträge				
01	Steuern und ähnliche Abgaben	0,00	0,00	0,00	0,00
02	Zuwendungen und allgemeine Umlagen 1)	27.955,90	194.000,00	204.456,58	-10.456,58
03	Auflösungserträge aus Sonderposten	1.334.094,51	1.328.940,00	1.328.948,63	-8,63
04	sonstige Transfererträge	48,91	0,00	0,00	0,00
05	öffentlich-rechtliche Entgelte 2)	2.454.021,63	1.777.430,00	2.073.092,46	-295.662,46
06	privatrechtliche Entgelte	760.743,60	604.990,00	766.956,15	-161.966,15
07	Kostenerstattungen und Kostenumlagen	302.948,61	295.820,00	303.774,32	-7.954,32
08	Zinsen und ähnliche Finanzerträge	42.292,14	600,00	561,98	38,02
09	aktivierte Eigenleistungen	223.422,37	286.340,00	126.086,78	160.253,22
10	Bestandsveränderungen	0,00	0,00	0,00	0,00
11	sonstige ordentliche Erträge	111.002,79	1.300,00	22.870,31	-21.570,31
12	= Summe ordentliche Erträge	5.256.530,46	4.489.420,00	4.826.747,21	-337.327,21
	Ordentliche Aufwendungen				
13	Aufwendungen für aktives Personal	3.840.417,17	4.239.900,00	4.183.597,96	56.302,04
14	Aufwendungen für Versorgung	0,00	0,00	0,00	0,00
15	Aufwendungen für Sach- und Dienstleistungen	2.292.454,89	2.328.190,00	2.262.381,98	65.808,02
16	Abschreibungen	2.968.440,44	3.113.220,00	3.023.315,06	89.904,94
17	Zinsen und ähnliche Aufwendungen	0,00	0,00	0,00	0,00
18	Transferaufwendungen	68.179,87	128.300,00	92.558,40	35.741,60
19	sonstige ordentliche Aufwendungen	6.580.688,30	7.900.030,00	7.127.043,66	772.986,34
20	= Summe ordentliche Aufwendungen	15.750.180,67	17.709.640,00	16.688.897,06	1.020.742,94
21	ordentliches Ergebnis 3) Jahresüberschuss(+)/Jahresfehlbetrag(-)	-10.493.650,21	-13.220.220,00	-11.862.149,85	-1.358.070,15
22	außerordentliche Erträge	18.399,20	0,00	30.533,61	-30.533,61
23	außerordentliche Aufwendungen	55.428,46	0,00	76.360,01	-76.360,01
24	außerordentliches Ergebnis 4)	-37.029,26	0,00	-45.826,40	45.826,40
25	Jahresergebnis 5) Überschuss(+)/Fehlbetrag(-)	-10.530.679,47	-13.220.220,00	-11.907.976,25	-1.312.243,75
26	Erträge aus internen Leistungsbeziehungen	382.544,23	446.280,00	426.973,22	19.306,78
27	Aufwendungen aus internen Leistungsbeziehungen	252.113,29	211.890,00	281.111,42	-69.221,42
28	Saldo aus internen Leistungsbeziehungen	130.430,94	234.390,00	145.861,80	88.528,20
29	Ergebnis unter Berücksichtigung der Internen Leistungsbeziehungen	-10.400.248,53	-12.985.830,00	-11.762.114,45	-1.223.715,55

Jahresabschluss 2018

Teilfinanzhaushalt Fachbereich 5 Umwelt und technische Dienste					
Stadt Hameln					
Nr.	Bezeichnung	Ergebnis des Vorjahres -Euro-	Ansätze des Haushaltsjahres -Euro-	Ergebnis des Haushaltsjahres -Euro-	mehr (+) weniger (-)
	Einzahlungen aus laufender Verwaltungstätigkeit				
010	Steuern und ähnliche Abgaben	0,00	0,00	0,00	0,00
020	Zuwendungen und allgemeine Umlagen 1)	27.955,90	194.000,00	204.456,58	-10.456,58
030	sonstige Transfereinzahlungen	48,91	0,00	0,00	0,00
040	öffentlich-rechtliche Entgelte 2)	2.460.623,90	1.777.430,00	2.067.005,01	-289.575,01
050	privatrechtliche Entgelte 3)	813.979,00	604.990,00	683.602,46	-78.612,46
060	Kostenerstattungen und Kostenumlagen 3)	302.948,61	295.820,00	303.774,32	-7.954,32
070	Zinsen und ähnliche Einzahlungen	42.292,14	600,00	561,98	38,02
080	Einz. a. d. Veräußerung geringwert. VermGG	0,00	0,00	0,00	0,00
090	Sonstige haushaltswirksame Einzahlungen	51.789,65	1.300,00	26.207,93	-24.907,93
100	= Summe d. Einz. aus lfd. Verwaltungstätigkeit Auszahlungen aus laufender Verwaltungstätigkeit	3.699.638,11	2.874.140,00	3.285.608,28	-411.468,28
110	Auszahlungen für aktives Personal	3.762.594,21	4.239.900,00	4.081.713,70	158.186,30
120	Auszahlungen für Versorgung	0,00	0,00	0,00	0,00
130	Auszahlungen für Sach- und Dienstleistungen	2.181.339,77	2.328.190,00	2.311.199,25	16.990,75
140	Zinsen und ähnliche Auszahlungen	0,00	0,00	0,00	0,00
150	Transferauszahlungen 3)	5.998.135,79	7.625.000,00	6.576.326,70	1.048.673,30
160	Sonstige haushaltswirksame Auszahlungen	258.065,11	403.330,00	329.388,76	73.941,24
170	= Summe d. Ausz. aus lfd. Verwaltungstätigkeit	12.200.134,88	14.596.420,00	13.298.628,41	1.297.791,59
180	Saldo aus laufender Verwaltungstätigkeit 4) Einzahlungen für Investitionstätigkeit	-8.500.496,77	-11.722.280,00	-10.013.020,13	-1.709.259,87
190	Zuwendungen für Investitionstätigkeit	710.585,35	365.640,00	591.199,80	-225.559,80
200	Beiträge u.ä. Entgelte für Investitionstätigk.	254.541,05	96.000,00	189.221,41	-93.221,41
210	Veräußerung von Sachvermögen	6.783.514,93	1.865.000,00	1.902.739,23	-37.739,23
220	Veräußerung von Finanzvermögensanlagen	0,00	0,00	0,00	0,00
230	Sonstige Investitionstätigkeit	0,00	0,00	0,00	0,00
240	= Summe d. Einz. für Investitionstätigkeit Auszahlungen für Investitionstätigkeit	7.748.641,33	2.326.640,00	2.683.160,44	-356.520,44
250	Erwerb von Grundstücken und Gebäuden	185.638,49	199.600,00	221.142,56	-21.542,56
260	Baumaßnahmen	3.173.130,68	4.447.840,00	2.652.974,39	1.794.865,61
270	Erwerb von beweglichem Sachvermögen	275.305,14	140.710,00	183.298,90	-42.588,90
280	Erwerb von Finanzvermögensanlagen	0,00	0,00	0,00	0,00
290	Aktivierbare Zuwendungen	0,00	0,00	-332,00	332,00
300	Sonstige Investitionstätigkeit	0,00	0,00	0,00	0,00
310	= Summe d. Ausz. für Investitionstätigkeit	3.634.074,31	4.788.150,00	3.057.083,85	1.731.066,15
320	Saldo aus Investitionstätigkeit 5)	4.114.567,02	-2.461.510,00	-373.923,41	-2.087.586,59
330	Finanzmittel-Überschuss/-Fehlbetrag 6) Ein-, Auszahlungen aus Finanzierungstätigkeit	-4.385.929,75	-14.183.790,00	-10.386.943,54	-3.796.846,46
340	Einz.; Aufn. v. Kred. u. inneren Darl.	0,00	0,00	0,00	0,00
350	Ausz.; Tilg. v. Kred. u. Rückz. v. inn. Darl.	0,00	0,00	0,00	0,00
360	Saldo aus Finanzierungstätigkeit 7)	0,00	0,00	0,00	0,00

Jahresabschluss 2018

Teilergebnishaushalt Teilhaushalt 51 Umwelt und Klimaschutz					
Stadt Hameln					
Nr.	Bezeichnung	Ergebnis des Vorjahres -Euro-	Ansätze des Haushaltsjahres -Euro-	Ergebnis des Haushaltsjahres -Euro-	mehr (+) weniger (-)
	Ordentliche Erträge				
01	Steuern und ähnliche Abgaben	0,00	0,00	0,00	0,00
02	Zuwendungen und allgemeine Umlagen 1)	2.000,00	191.000,00	181.901,45	9.098,55
03	Auflösungserträge aus Sonderposten	34.204,59	35.710,00	34.204,60	1.505,40
04	sonstige Transfererträge	0,00	0,00	0,00	0,00
05	öffentlich-rechtliche Entgelte 2)	202.417,20	32.780,00	149.243,68	-116.463,68
06	privatrechtliche Entgelte	6.137,38	6.290,00	5.721,14	568,86
07	Kostenerstattungen und Kostenumlagen	9.644,80	10.060,00	9.603,30	456,70
08	Zinsen und ähnliche Finanzerträge	42.292,14	600,00	561,98	38,02
09	aktivierte Eigenleistungen	0,00	0,00	0,00	0,00
10	Bestandsveränderungen	0,00	0,00	0,00	0,00
11	sonstige ordentliche Erträge	18.806,48	1.300,00	7.500,09	-6.200,09
12	= Summe ordentliche Erträge	315.502,59	277.740,00	388.736,24	-110.996,24
	Ordentliche Aufwendungen				
13	Aufwendungen für aktives Personal	526.912,43	583.000,00	546.571,96	36.428,04
14	Aufwendungen für Versorgung	0,00	0,00	0,00	0,00
15	Aufwendungen für Sach- und Dienstleistungen	142.081,54	126.010,00	133.640,48	-7.630,48
16	Abschreibungen	99.651,15	105.620,00	99.247,51	6.372,49
17	Zinsen und ähnliche Aufwendungen	0,00	0,00	0,00	0,00
18	Transferaufwendungen	60.100,14	106.500,00	79.851,40	26.648,60
19	sonstige ordentliche Aufwendungen	426.264,89	635.550,00	586.685,02	48.864,98
20	= Summe ordentliche Aufwendungen	1.255.010,15	1.556.680,00	1.445.996,37	110.683,63
21	ordentliches Ergebnis 3) Jahresüberschuss(+)/Jahresfehlbetrag(-)	-939.507,56	-1.278.940,00	-1.057.260,13	-221.679,87
22	außerordentliche Erträge	5.213,43	0,00	1.179,52	-1.179,52
23	außerordentliche Aufwendungen	4.645,43	0,00	0,20	-0,20
24	außerordentliches Ergebnis 4)	568,00	0,00	1.179,32	-1.179,32
25	Jahresergebnis 5) Überschuss(+)/Fehlbetrag(-)	-938.939,56	-1.278.940,00	-1.056.080,81	-222.859,19
26	Erträge aus internen Leistungsbeziehungen	106,97	1.430,00	158,49	1.271,51
27	Aufwendungen aus internen Leistungsbeziehungen	49.175,28	20.750,00	52.821,74	-32.071,74
28	Saldo aus internen Leistungsbeziehungen	-49.068,31	-19.320,00	-52.663,25	33.343,25
29	Ergebnis unter Berücksichtigung der Internen Leistungsbeziehungen	-988.007,87	-1.298.260,00	-1.108.744,06	-189.515,94

Jahresabschluss 2018

Teilfinanzhaushalt Teilhaushalt 51 Umwelt und Klimaschutz					
Stadt Hameln					
Nr.	Bezeichnung	Ergebnis des Vorjahres -Euro-	Ansätze des Haushaltsjahres -Euro-	Ergebnis des Haushaltsjahres -Euro-	mehr (+) weniger (-)
	Einzahlungen aus laufender Verwaltungstätigkeit				
010	Steuern und ähnliche Abgaben	0,00	0,00	0,00	0,00
020	Zuwendungen und allgemeine Umlagen 1)	2.000,00	191.000,00	181.901,45	9.098,55
030	sonstige Transfereinzahlungen	0,00	0,00	0,00	0,00
040	öffentlich-rechtliche Entgelte 2)	204.808,71	32.780,00	139.598,16	-106.818,16
050	privatrechtliche Entgelte 3)	6.137,38	6.290,00	5.721,14	568,86
060	Kostenerstattungen und Kostenumlagen 3)	9.644,80	10.060,00	9.603,30	456,70
070	Zinsen und ähnliche Einzahlungen	42.292,14	600,00	561,98	38,02
080	Einz. a. d. Veräußerung geringwert. VermGG	0,00	0,00	0,00	0,00
090	Sonstige haushaltswirksame Einzahlungen	11.472,65	1.300,00	4.254,35	-2.954,35
100	= Summe d. Einz. aus lfd. Verwaltungstätigkeit Auszahlungen aus laufender Verwaltungstätigkeit	276.355,68	242.030,00	341.640,38	-99.610,38
110	Auszahlungen für aktives Personal	512.855,91	583.000,00	530.188,36	52.811,64
120	Auszahlungen für Versorgung	0,00	0,00	0,00	0,00
130	Auszahlungen für Sach- und Dienstleistungen	103.027,22	126.010,00	143.422,33	-17.412,33
140	Zinsen und ähnliche Auszahlungen	0,00	0,00	0,00	0,00
150	Transferauszahlungen 3)	343.929,07	476.500,00	435.213,76	41.286,24
160	Sonstige haushaltswirksame Auszahlungen	62.862,53	265.550,00	248.871,45	16.678,55
170	= Summe d. Ausz. aus lfd. Verwaltungstätigkeit	1.022.674,73	1.451.060,00	1.357.695,90	93.364,10
180	Saldo aus laufender Verwaltungstätigkeit 4) Einzahlungen für Investitionstätigkeit	-746.319,05	-1.209.030,00	-1.016.055,52	-192.974,48
190	Zuwendungen für Investitionstätigkeit	0,00	64.300,00	160.100,00	-95.800,00
200	Beiträge u.ä. Entgelte für Investitionstätigk.	0,00	0,00	0,00	0,00
210	Veräußerung von Sachvermögen	6.720.567,43	1.865.000,00	1.865.000,00	0,00
220	Veräußerung von Finanzvermögensanlagen	0,00	0,00	0,00	0,00
230	Sonstige Investitionstätigkeit	0,00	0,00	0,00	0,00
240	= Summe d. Einz. für Investitionstätigkeit Auszahlungen für Investitionstätigkeit	6.720.567,43	1.929.300,00	2.025.100,00	-95.800,00
250	Erwerb von Grundstücken und Gebäuden	659,91	0,00	6,83	-6,83
260	Baumaßnahmen	18.713,93	79.000,00	30.274,88	48.725,12
270	Erwerb von beweglichem Sachvermögen	0,00	2.000,00	296,31	1.703,69
280	Erwerb von Finanzvermögensanlagen	0,00	0,00	0,00	0,00
290	Aktivierbare Zuwendungen	0,00	0,00	0,00	0,00
300	Sonstige Investitionstätigkeit	0,00	0,00	0,00	0,00
310	= Summe d. Ausz. für Investitionstätigkeit	19.373,84	81.000,00	30.578,02	50.421,98
320	Saldo aus Investitionstätigkeit 5)	6.701.193,59	1.848.300,00	1.994.521,98	-146.221,98
330	Finanzmittel-Überschuss/-Fehlbetrag 6) Ein-, Auszahlungen aus Finanzierungstätigkeit	5.954.874,54	639.270,00	978.466,46	-339.196,46
340	Einz.; Aufn. v. Kred. u. inneren Darl.	0,00	0,00	0,00	0,00
350	Ausz.; Tilg. v. Kred. u. Rückz. v. inn. Darl.	0,00	0,00	0,00	0,00
360	Saldo aus Finanzierungstätigkeit 7)	0,00	0,00	0,00	0,00

Jahresabschluss 2018

Teilergebnishaushalt Teilhaushalt 52 Verkehrsplanung, Straßenwesen					
Stadt Hameln					
Nr.	Bezeichnung	Ergebnis des Vorjahres -Euro-	Ansätze des Haushaltsjahres -Euro-	Ergebnis des Haushaltsjahres -Euro-	mehr (+) weniger (-)
	Ordentliche Erträge				
01	Steuern und ähnliche Abgaben	0,00	0,00	0,00	0,00
02	Zuwendungen und allgemeine Umlagen 1)	15.091,31	0,00	0,00	0,00
03	Auflösungserträge aus Sonderposten	1.237.410,79	1.223.130,00	1.226.960,75	-3.830,75
04	sonstige Transfererträge	0,00	0,00	0,00	0,00
05	öffentlich-rechtliche Entgelte 2)	539.055,42	508.700,00	576.451,71	-67.751,71
06	privatrechtliche Entgelte	66.074,84	3.270,00	79.545,06	-76.275,06
07	Kostenerstattungen und Kostenumlagen	258.146,21	253.860,00	259.013,42	-5.153,42
08	Zinsen und ähnliche Finanzerträge	0,00	0,00	0,00	0,00
09	aktivierte Eigenleistungen	223.422,37	286.340,00	126.086,78	160.253,22
10	Bestandsveränderungen	0,00	0,00	0,00	0,00
11	sonstige ordentliche Erträge	2.336,67	0,00	323,83	-323,83
12	= Summe ordentliche Erträge	2.341.537,61	2.275.300,00	2.268.381,55	6.918,45
	Ordentliche Aufwendungen				
13	Aufwendungen für aktives Personal	822.874,49	977.900,00	910.001,84	67.898,16
14	Aufwendungen für Versorgung	0,00	0,00	0,00	0,00
15	Aufwendungen für Sach- und Dienstleistungen	1.263.576,72	1.332.050,00	1.227.989,15	104.060,85
16	Abschreibungen	2.592.270,82	2.713.270,00	2.639.103,55	74.166,45
17	Zinsen und ähnliche Aufwendungen	0,00	0,00	0,00	0,00
18	Transferaufwendungen	0,00	0,00	0,00	0,00
19	sonstige ordentliche Aufwendungen	3.169.056,83	3.827.960,00	3.120.127,91	707.832,09
20	= Summe ordentliche Aufwendungen	7.847.778,86	8.851.180,00	7.897.222,45	953.957,55
21	ordentliches Ergebnis 3) Jahresüberschuss(+)/Jahresfehlbetrag(-)	-5.506.241,25	-6.575.880,00	-5.628.840,90	-947.039,10
22	außerordentliche Erträge	1.495,50	0,00	15.944,74	-15.944,74
23	außerordentliche Aufwendungen	47.301,02	0,00	75.906,62	-75.906,62
24	außerordentliches Ergebnis 4)	-45.805,52	0,00	-59.961,88	59.961,88
25	Jahresergebnis 5) Überschuss(+)/Fehlbetrag(-)	-5.552.046,77	-6.575.880,00	-5.688.802,78	-887.077,22
26	Erträge aus internen Leistungsbeziehungen	424,89	110,00	1.753,63	-1.643,63
27	Aufwendungen aus internen Leistungsbeziehungen	54.232,46	48.250,00	69.332,14	-21.082,14
28	Saldo aus internen Leistungsbeziehungen	-53.807,57	-48.140,00	-67.578,51	19.438,51
29	Ergebnis unter Berücksichtigung der Internen Leistungsbeziehungen	-5.605.854,34	-6.624.020,00	-5.756.381,29	-867.638,71

Jahresabschluss 2018

Teilfinanzhaushalt Teilhaushalt 52 Verkehrsplanung, Straßenwesen					
Stadt Hameln					
Nr.	Bezeichnung	Ergebnis des Vorjahres -Euro-	Ansätze des Haushaltsjahres -Euro-	Ergebnis des Haushaltsjahres -Euro-	mehr (+) weniger (-)
	Einzahlungen aus laufender Verwaltungstätigkeit				
010	Steuern und ähnliche Abgaben	0,00	0,00	0,00	0,00
020	Zuwendungen und allgemeine Umlagen 1)	15.091,31	0,00	0,00	0,00
030	sonstige Transfereinzahlungen	0,00	0,00	0,00	0,00
040	öffentlich-rechtliche Entgelte 2)	540.962,03	508.700,00	576.176,77	-67.476,77
050	privatrechtliche Entgelte 3)	111.476,44	3.270,00	81.112,54	-77.842,54
060	Kostenerstattungen und Kostenumlagen 3)	258.146,21	253.860,00	259.013,42	-5.153,42
070	Zinsen und ähnliche Einzahlungen	0,00	0,00	0,00	0,00
080	Einz. a. d. Veräußerung geringwert. VermGG	0,00	0,00	0,00	0,00
090	Sonstige haushaltswirksame Einzahlungen	0,00	0,00	0,00	0,00
100	= Summe d. Einz. aus lfd. Verwaltungstätigkeit	925.675,99	765.830,00	916.302,73	-150.472,73
	Auszahlungen aus laufender Verwaltungstätigkeit				
110	Auszahlungen für aktives Personal	818.628,28	977.900,00	902.695,18	75.204,82
120	Auszahlungen für Versorgung	0,00	0,00	0,00	0,00
130	Auszahlungen für Sach- und Dienstleistungen	1.221.436,24	1.332.050,00	1.269.192,69	62.857,31
140	Zinsen und ähnliche Auszahlungen	0,00	0,00	0,00	0,00
150	Transferauszahlungen 3)	3.055.037,55	3.738.100,00	2.992.054,30	746.045,70
160	Sonstige haushaltswirksame Auszahlungen	78.080,02	89.860,00	33.617,27	56.242,73
170	= Summe d. Ausz. aus lfd. Verwaltungstätigkeit	5.173.182,09	6.137.910,00	5.197.559,44	940.350,56
180	Saldo aus laufender Verwaltungstätigkeit 4)	-4.247.506,10	-5.372.080,00	-4.281.256,71	-1.090.823,29
	Einzahlungen für Investitionstätigkeit				
190	Zuwendungen für Investitionstätigkeit	361.293,05	214.340,00	351.512,04	-137.172,04
200	Beiträge u.ä. Entgelte für Investitionstätigk.	180.183,57	88.300,00	133.911,99	-45.611,99
210	Veräußerung von Sachvermögen	23.981,90	0,00	0,00	0,00
220	Veräußerung von Finanzvermögensanlagen	0,00	0,00	0,00	0,00
230	Sonstige Investitionstätigkeit	0,00	0,00	0,00	0,00
240	= Summe d. Einz. für Investitionstätigkeit	565.458,52	302.640,00	485.424,03	-182.784,03
	Auszahlungen für Investitionstätigkeit				
250	Erwerb von Grundstücken und Gebäuden	97.982,84	0,00	5.744,68	-5.744,68
260	Baumaßnahmen	3.113.603,37	4.125.290,00	2.517.094,14	1.608.195,86
270	Erwerb von beweglichem Sachvermögen	15.287,89	6.500,00	2.898,76	3.601,24
280	Erwerb von Finanzvermögensanlagen	0,00	0,00	0,00	0,00
290	Aktivierbare Zuwendungen	0,00	0,00	0,00	0,00
300	Sonstige Investitionstätigkeit	0,00	0,00	0,00	0,00
310	= Summe d. Ausz. für Investitionstätigkeit	3.226.874,10	4.131.790,00	2.525.737,58	1.606.052,42
320	Saldo aus Investitionstätigkeit 5)	-2.661.415,58	-3.829.150,00	-2.040.313,55	-1.788.836,45
330	Finanzmittel-Überschuss/-Fehlbetrag 6)	-6.908.921,68	-9.201.230,00	-6.321.570,26	-2.879.659,74
	Ein-, Auszahlungen aus Finanzierungstätigkeit				
340	Einz.; Aufn. v. Kred. u. inneren Darl.	0,00	0,00	0,00	0,00
350	Ausz.; Tilg. v. Kred. u. Rückz. v. inn. Darl.	0,00	0,00	0,00	0,00
360	Saldo aus Finanzierungstätigkeit 7)	0,00	0,00	0,00	0,00

Jahresabschluss 2018

Teilergebnishaushalt Teilhaushalt 55 Betriebshof und Friedhöfe					
Stadt Hameln					
Nr.	Bezeichnung	Ergebnis des Vorjahres -Euro-	Ansätze des Haushaltsjahres -Euro-	Ergebnis des Haushaltsjahres -Euro-	mehr (+) weniger (-)
	Ordentliche Erträge				
01	Steuern und ähnliche Abgaben	0,00	0,00	0,00	0,00
02	Zuwendungen und allgemeine Umlagen 1)	623,40	0,00	800,00	-800,00
03	Auflösungserträge aus Sonderposten	298,29	440,00	447,43	-7,43
04	sonstige Transfererträge	48,91	0,00	0,00	0,00
05	öffentlich-rechtliche Entgelte 2)	1.196.351,45	1.234.000,00	1.337.076,15	-103.076,15
06	privatrechtliche Entgelte	184.959,10	159.530,00	160.583,67	-1.053,67
07	Kostenerstattungen und Kostenumlagen	35.157,60	31.900,00	35.157,60	-3.257,60
08	Zinsen und ähnliche Finanzerträge	0,00	0,00	0,00	0,00
09	aktivierte Eigenleistungen	0,00	0,00	0,00	0,00
10	Bestandsveränderungen	0,00	0,00	0,00	0,00
11	sonstige ordentliche Erträge	82.345,11	0,00	9.097,09	-9.097,09
12	= Summe ordentliche Erträge	1.499.783,86	1.425.870,00	1.543.161,94	-117.291,94
	Ordentliche Aufwendungen				
13	Aufwendungen für aktives Personal	1.480.572,64	1.616.100,00	1.615.398,80	701,20
14	Aufwendungen für Versorgung	0,00	0,00	0,00	0,00
15	Aufwendungen für Sach- und Dienstleistungen	257.250,53	306.420,00	262.713,72	43.706,28
16	Abschreibungen	110.427,65	127.070,00	113.090,16	13.979,84
17	Zinsen und ähnliche Aufwendungen	0,00	0,00	0,00	0,00
18	Transferaufwendungen	0,00	0,00	0,00	0,00
19	sonstige ordentliche Aufwendungen	205.899,31	156.870,00	139.265,51	17.604,49
20	= Summe ordentliche Aufwendungen	2.054.150,13	2.206.460,00	2.130.468,19	75.991,81
21	ordentliches Ergebnis 3) Jahresüberschuss(+)/Jahresfehlbetrag(-)	-554.366,27	-780.590,00	-587.306,25	-193.283,75
22	außerordentliche Erträge	11.278,82	0,00	6.899,00	-6.899,00
23	außerordentliche Aufwendungen	4.858,22	0,00	0,00	0,00
24	außerordentliches Ergebnis 4)	6.420,60	0,00	6.899,00	-6.899,00
25	Jahresergebnis 5) Überschuss(+)/Fehlbetrag(-)	-547.945,67	-780.590,00	-580.407,25	-200.182,75
26	Erträge aus internen Leistungsbeziehungen	36.261,44	25.030,00	33.688,53	-8.658,53
27	Aufwendungen aus internen Leistungsbeziehungen	119.232,84	118.210,00	136.374,29	-18.164,29
28	Saldo aus internen Leistungsbeziehungen	-82.971,40	-93.180,00	-102.685,76	9.505,76
29	Ergebnis unter Berücksichtigung der Internen Leistungsbeziehungen	-630.917,07	-873.770,00	-683.093,01	-190.676,99

Jahresabschluss 2018

Teilfinanzhaushalt Teilhaushalt 55 Betriebshof und Friedhöfe					
Stadt Hameln					
Nr.	Bezeichnung	Ergebnis des Vorjahres -Euro-	Ansätze des Haushaltsjahres -Euro-	Ergebnis des Haushaltsjahres -Euro-	mehr (+) weniger (-)
	Einzahlungen aus laufender Verwaltungstätigkeit				
010	Steuern und ähnliche Abgaben	0,00	0,00	0,00	0,00
020	Zuwendungen und allgemeine Umlagen 1)	623,40	0,00	800,00	-800,00
030	sonstige Transfereinzahlungen	48,91	0,00	0,00	0,00
040	öffentlich-rechtliche Entgelte 2)	1.198.732,78	1.234.000,00	1.341.564,14	-107.564,14
050	privatrechtliche Entgelte 3)	189.685,09	159.530,00	88.656,54	70.873,46
060	Kostenerstattungen und Kostenumlagen 3)	35.157,60	31.900,00	35.157,60	-3.257,60
070	Zinsen und ähnliche Einzahlungen	0,00	0,00	0,00	0,00
080	Einz. a. d. Veräußerung geringwert. VermGG	0,00	0,00	0,00	0,00
090	Sonstige haushaltswirksame Einzahlungen	34.942,15	0,00	17.015,63	-17.015,63
100	= Summe d. Einz. aus lfd. Verwaltungstätigkeit Auszahlungen aus laufender Verwaltungstätigkeit	1.459.189,93	1.425.430,00	1.483.193,91	-57.763,91
110	Auszahlungen für aktives Personal	1.458.512,89	1.616.100,00	1.578.669,74	37.430,26
120	Auszahlungen für Versorgung	0,00	0,00	0,00	0,00
130	Auszahlungen für Sach- und Dienstleistungen	257.551,13	306.420,00	258.794,35	47.625,65
140	Zinsen und ähnliche Auszahlungen	0,00	0,00	0,00	0,00
150	Transferauszahlungen 3)	221.875,83	149.700,00	147.411,85	2.288,15
160	Sonstige haushaltswirksame Auszahlungen	64.773,18	7.170,00	14.154,62	-6.984,62
170	= Summe d. Ausz. aus lfd. Verwaltungstätigkeit	2.002.713,03	2.079.390,00	1.999.030,56	80.359,44
180	Saldo aus laufender Verwaltungstätigkeit 4) Einzahlungen für Investitionstätigkeit	-543.523,10	-653.960,00	-515.836,65	-138.123,35
190	Zuwendungen für Investitionstätigkeit	0,00	0,00	40.106,65	-40.106,65
200	Beiträge u.ä. Entgelte für Investitionstätig.	0,00	0,00	0,00	0,00
210	Veräußerung von Sachvermögen	11.018,82	0,00	20.133,68	-20.133,68
220	Veräußerung von Finanzvermögensanlagen	0,00	0,00	0,00	0,00
230	Sonstige Investitionstätigkeit	0,00	0,00	0,00	0,00
240	= Summe d. Einz. für Investitionstätigkeit Auszahlungen für Investitionstätigkeit	11.018,82	0,00	60.240,33	-60.240,33
250	Erwerb von Grundstücken und Gebäuden	0,00	14.600,00	0,00	14.600,00
260	Baumaßnahmen	36.104,23	167.550,00	85.785,30	81.764,70
270	Erwerb von beweglichem Sachvermögen	157.902,05	78.710,00	45.709,78	33.000,22
280	Erwerb von Finanzvermögensanlagen	0,00	0,00	0,00	0,00
290	Aktivierbare Zuwendungen	0,00	0,00	0,00	0,00
300	Sonstige Investitionstätigkeit	0,00	0,00	0,00	0,00
310	= Summe d. Ausz. für Investitionstätigkeit	194.006,28	260.860,00	131.495,08	129.364,92
320	Saldo aus Investitionstätigkeit 5)	-182.987,46	-260.860,00	-71.254,75	-189.605,25
330	Finanzmittel-Überschuss/-Fehlbetrag 6) Ein-, Auszahlungen aus Finanzierungstätigkeit	-726.510,56	-914.820,00	-587.091,40	-327.728,60
340	Einz.; Aufn. v. Kred. u. inneren Darl.	0,00	0,00	0,00	0,00
350	Ausz.; Tilg. v. Kred. u. Rückz. v. inn. Darl.	0,00	0,00	0,00	0,00
360	Saldo aus Finanzierungstätigkeit 7)	0,00	0,00	0,00	0,00

Jahresabschluss 2018

Teilergebnishaushalt Teilhaushalt 57 Forst					
Stadt Hameln					
Nr.	Bezeichnung	Ergebnis des Vorjahres -Euro-	Ansätze des Haushaltsjahres -Euro-	Ergebnis des Haushaltsjahres -Euro-	mehr (+) weniger (-)
	Ordentliche Erträge				
01	Steuern und ähnliche Abgaben	0,00	0,00	0,00	0,00
02	Zuwendungen und allgemeine Umlagen 1)	10.041,19	0,00	1.000,00	-1.000,00
03	Auflösungserträge aus Sonderposten	601,09	1.170,00	901,66	268,34
04	sonstige Transfererträge	0,00	0,00	0,00	0,00
05	öffentlich-rechtliche Entgelte 2)	0,00	0,00	0,00	0,00
06	privatrechtliche Entgelte	494.554,99	433.000,00	510.412,96	-77.412,96
07	Kostenerstattungen und Kostenumlagen	0,00	0,00	0,00	0,00
08	Zinsen und ähnliche Finanzerträge	0,00	0,00	0,00	0,00
09	aktivierte Eigenleistungen	0,00	0,00	0,00	0,00
10	Bestandsveränderungen	0,00	0,00	0,00	0,00
11	sonstige ordentliche Erträge	5.380,18	0,00	421,66	-421,66
12	= Summe ordentliche Erträge	510.577,45	434.170,00	512.736,28	-78.566,28
	Ordentliche Aufwendungen				
13	Aufwendungen für aktives Personal	265.901,99	275.500,00	276.581,62	-1.081,62
14	Aufwendungen für Versorgung	0,00	0,00	0,00	0,00
15	Aufwendungen für Sach- und Dienstleistungen	104.636,52	90.630,00	182.504,76	-91.874,76
16	Abschreibungen	18.583,67	18.350,00	17.318,01	1.031,99
17	Zinsen und ähnliche Aufwendungen	0,00	0,00	0,00	0,00
18	Transferaufwendungen	0,00	0,00	0,00	0,00
19	sonstige ordentliche Aufwendungen	12.616,43	15.550,00	25.156,99	-9.606,99
20	= Summe ordentliche Aufwendungen	401.738,61	400.030,00	501.561,38	-101.531,38
21	ordentliches Ergebnis 3) Jahresüberschuss(+)/Jahresfehlbetrag(-)	108.838,84	34.140,00	11.174,90	22.965,10
22	außerordentliche Erträge	0,00	0,00	0,00	0,00
23	außerordentliche Aufwendungen	393,51	0,00	0,00	0,00
24	außerordentliches Ergebnis 4)	-393,51	0,00	0,00	0,00
25	Jahresergebnis 5) Überschuss(+)/Fehlbetrag(-)	108.445,33	34.140,00	11.174,90	22.965,10
26	Erträge aus internen Leistungsbeziehungen	778,15	700,00	569,54	130,46
27	Aufwendungen aus internen Leistungsbeziehungen	4.563,33	3.230,00	3.181,69	48,31
28	Saldo aus internen Leistungsbeziehungen	-3.785,18	-2.530,00	-2.612,15	82,15
29	Ergebnis unter Berücksichtigung der Internen Leistungsbeziehungen	104.660,15	31.610,00	8.562,75	23.047,25

Jahresabschluss 2018

Teilfinanzhaushalt Teilhaushalt 57 Forst					
Stadt Hameln					
Nr.	Bezeichnung	Ergebnis des Vorjahres -Euro-	Ansätze des Haushaltsjahres -Euro-	Ergebnis des Haushaltsjahres -Euro-	mehr (+) weniger (-)
	Einzahlungen aus laufender Verwaltungstätigkeit				
010	Steuern und ähnliche Abgaben	0,00	0,00	0,00	0,00
020	Zuwendungen und allgemeine Umlagen 1)	10.041,19	0,00	1.000,00	-1.000,00
030	sonstige Transfereinzahlungen	0,00	0,00	0,00	0,00
040	öffentlich-rechtliche Entgelte 2)	0,00	0,00	0,00	0,00
050	privatrechtliche Entgelte 3)	500.114,05	433.000,00	498.797,10	-65.797,10
060	Kostenerstattungen und Kostenumlagen 3)	0,00	0,00	0,00	0,00
070	Zinsen und ähnliche Einzahlungen	0,00	0,00	0,00	0,00
080	Einz. a. d. Veräußerung geringwert. VermGG	0,00	0,00	0,00	0,00
090	Sonstige haushaltswirksame Einzahlungen	3.695,45	0,00	3.695,45	-3.695,45
100	= Summe d. Einz. aus lfd. Verwaltungstätigkeit Auszahlungen aus laufender Verwaltungstätigkeit	513.850,69	433.000,00	503.492,55	-70.492,55
110	Auszahlungen für aktives Personal	245.290,83	275.500,00	253.671,17	21.828,83
120	Auszahlungen für Versorgung	0,00	0,00	0,00	0,00
130	Auszahlungen für Sach- und Dienstleistungen	101.735,46	90.630,00	146.892,66	-56.262,66
140	Zinsen und ähnliche Auszahlungen	0,00	0,00	0,00	0,00
150	Transferauszahlungen 3)	5.283,98	10.500,00	8.270,87	2.229,13
160	Sonstige haushaltswirksame Auszahlungen	34.440,68	5.050,00	20.620,34	-15.570,34
170	= Summe d. Ausz. aus lfd. Verwaltungstätigkeit	386.750,95	381.680,00	429.455,04	-47.775,04
180	Saldo aus laufender Verwaltungstätigkeit 4) Einzahlungen für Investitionstätigkeit	127.099,74	51.320,00	74.037,51	-22.717,51
190	Zuwendungen für Investitionstätigkeit	10.598,00	0,00	0,00	0,00
200	Beiträge u.ä. Entgelte für Investitionstätig.	0,00	0,00	0,00	0,00
210	Veräußerung von Sachvermögen	0,00	0,00	0,00	0,00
220	Veräußerung von Finanzvermögensanlagen	0,00	0,00	0,00	0,00
230	Sonstige Investitionstätigkeit	0,00	0,00	0,00	0,00
240	= Summe d. Einz. für Investitionstätigkeit Auszahlungen für Investitionstätigkeit	10.598,00	0,00	0,00	0,00
250	Erwerb von Grundstücken und Gebäuden	0,00	0,00	0,00	0,00
260	Baumaßnahmen	0,00	0,00	0,00	0,00
270	Erwerb von beweglichem Sachvermögen	3.059,17	13.000,00	3.371,99	9.628,01
280	Erwerb von Finanzvermögensanlagen	0,00	0,00	0,00	0,00
290	Aktivierbare Zuwendungen	0,00	0,00	0,00	0,00
300	Sonstige Investitionstätigkeit	0,00	0,00	0,00	0,00
310	= Summe d. Ausz. für Investitionstätigkeit	3.059,17	13.000,00	3.371,99	9.628,01
320	Saldo aus Investitionstätigkeit 5)	7.538,83	-13.000,00	-3.371,99	-9.628,01
330	Finanzmittel-Überschuss/-Fehlbetrag 6) Ein-, Auszahlungen aus Finanzierungstätigkeit	134.638,57	38.320,00	70.665,52	-32.345,52
340	Einz.; Aufn. v. Kred. u. inneren Darl.	0,00	0,00	0,00	0,00
350	Ausz.; Tilg. v. Kred. u. Rückz. v. inn. Darl.	0,00	0,00	0,00	0,00
360	Saldo aus Finanzierungstätigkeit 7)	0,00	0,00	0,00	0,00

Jahresabschluss 2018

Teilergebnishaushalt Fachbereich 6 Bildung, Familie und Soziales					
Stadt Hameln					
Nr.	Bezeichnung	Ergebnis des Vorjahres -Euro-	Ansätze des Haushaltsjahres -Euro-	Ergebnis des Haushaltsjahres -Euro-	mehr (+) weniger (-)
	Ordentliche Erträge				
01	Steuern und ähnliche Abgaben	0,00	0,00	0,00	0,00
02	Zuwendungen und allgemeine Umlagen 1)	6.828.660,34	7.078.060,00	6.960.975,83	117.084,17
03	Auflösungserträge aus Sonderposten	97.713,47	89.920,00	101.060,12	-11.140,12
04	sonstige Transfererträge	0,00	0,00	0,00	0,00
05	öffentlich-rechtliche Entgelte 2)	590.790,16	454.020,00	503.241,18	-49.221,18
06	privatrechtliche Entgelte	937.418,11	937.200,00	922.246,74	14.953,26
07	Kostenerstattungen und Kostenumlagen	1.381.655,96	1.669.550,00	1.578.164,01	91.385,99
08	Zinsen und ähnliche Finanzerträge	0,00	0,00	0,00	0,00
09	aktivierte Eigenleistungen	0,00	0,00	0,00	0,00
10	Bestandsveränderungen	0,00	0,00	0,00	0,00
11	sonstige ordentliche Erträge	5.805,11	0,00	132.752,07	-132.752,07
12	= Summe ordentliche Erträge	9.842.043,15	10.228.750,00	10.198.439,95	30.310,05
	Ordentliche Aufwendungen				
13	Aufwendungen für aktives Personal	8.852.705,12	9.291.560,00	9.393.306,09	-101.746,09
14	Aufwendungen für Versorgung	0,00	0,00	0,00	0,00
15	Aufwendungen für Sach- und Dienstleistungen	2.237.256,60	2.589.820,00	2.399.984,78	189.835,22
16	Abschreibungen	1.081.502,33	1.117.360,00	1.066.258,49	51.101,51
17	Zinsen und ähnliche Aufwendungen	0,00	0,00	0,00	0,00
18	Transferaufwendungen	7.659.247,49	8.707.700,00	8.788.307,96	-80.607,96
19	sonstige ordentliche Aufwendungen	705.071,21	806.590,00	724.956,69	81.633,31
20	= Summe ordentliche Aufwendungen	20.535.782,75	22.513.030,00	22.372.814,01	140.215,99
21	ordentliches Ergebnis 3) Jahresüberschuss(+)/Jahresfehlbetrag(-)	-10.693.739,60	-12.284.280,00	-12.174.374,06	-109.905,94
22	außerordentliche Erträge	50.102,89	0,00	0,00	0,00
23	außerordentliche Aufwendungen	229.263,90	0,00	3.350,01	-3.350,01
24	außerordentliches Ergebnis 4)	-179.161,01	0,00	-3.350,01	3.350,01
25	Jahresergebnis 5) Überschuss(+)/Fehlbetrag(-)	-10.872.900,61	-12.284.280,00	-12.177.724,07	-106.555,93
26	Erträge aus internen Leistungsbeziehungen	209.846,77	227.560,00	286.492,57	-58.932,57
27	Aufwendungen aus internen Leistungsbeziehungen	6.234.793,35	6.332.830,00	6.409.959,98	-77.129,98
28	Saldo aus internen Leistungsbeziehungen	-6.024.946,58	-6.105.270,00	-6.123.467,41	18.197,41
29	Ergebnis unter Berücksichtigung der Internen Leistungsbeziehungen	-16.897.847,19	-18.389.550,00	-18.301.191,48	-88.358,52

Jahresabschluss 2018

Teilfinanzhaushalt Fachbereich 6 Bildung, Familie und Soziales					
Stadt Hameln					
Nr.	Bezeichnung	Ergebnis des Vorjahres -Euro-	Ansätze des Haushaltsjahres -Euro-	Ergebnis des Haushaltsjahres -Euro-	mehr (+) weniger (-)
	Einzahlungen aus laufender Verwaltungstätigkeit				
010	Steuern und ähnliche Abgaben	0,00	0,00	0,00	0,00
020	Zuwendungen und allgemeine Umlagen 1)	6.505.915,28	7.078.060,00	7.297.260,40	-219.200,40
030	sonstige Transfereinzahlungen	0,00	0,00	0,00	0,00
040	öffentlich-rechtliche Entgelte 2)	534.725,75	454.020,00	519.221,15	-65.201,15
050	privatrechtliche Entgelte 3)	907.020,04	937.200,00	915.391,26	21.808,74
060	Kostenerstattungen und Kostenumlagen 3)	1.361.253,33	1.669.550,00	1.590.990,01	78.559,99
070	Zinsen und ähnliche Einzahlungen	0,00	0,00	0,00	0,00
080	Einz. a. d. Veräußerung geringwert. VermGG	80,00	0,00	0,00	0,00
090	Sonstige haushaltswirksame Einzahlungen	0,00	0,00	16.263,40	-16.263,40
100	= Summe d. Einz. aus lfd. Verwaltungstätigkeit Auszahlungen aus laufender Verwaltungstätigkeit	9.308.994,40	10.138.830,00	10.339.126,22	-200.296,22
110	Auszahlungen für aktives Personal	8.386.053,04	9.291.560,00	9.186.628,24	104.931,76
120	Auszahlungen für Versorgung	0,00	0,00	0,00	0,00
130	Auszahlungen für Sach- und Dienstleistungen	2.132.708,96	2.589.820,00	2.378.229,30	211.590,70
140	Zinsen und ähnliche Auszahlungen	0,00	0,00	0,00	0,00
150	Transferauszahlungen 3)	7.829.041,16	8.925.750,00	8.478.465,46	447.284,54
160	Sonstige haushaltswirksame Auszahlungen	626.098,15	588.540,00	649.603,11	-61.063,11
170	= Summe d. Ausz. aus lfd. Verwaltungstätigkeit	18.973.901,31	21.395.670,00	20.692.926,11	702.743,89
180	Saldo aus laufender Verwaltungstätigkeit 4) Einzahlungen für Investitionstätigkeit	-9.664.906,91	-11.256.840,00	-10.353.799,89	-903.040,11
190	Zuwendungen für Investitionstätigkeit	128.800,00	125.000,00	11.747,78	113.252,22
200	Beiträge u.ä. Entgelte für Investitionstätigk.	0,00	0,00	0,00	0,00
210	Veräußerung von Sachvermögen	4.047,00	0,00	0,00	0,00
220	Veräußerung von Finanzvermögensanlagen	0,00	0,00	0,00	0,00
230	Sonstige Investitionstätigkeit	0,00	0,00	0,00	0,00
240	= Summe d. Einz. für Investitionstätigkeit Auszahlungen für Investitionstätigkeit	132.847,00	125.000,00	11.747,78	113.252,22
250	Erwerb von Grundstücken und Gebäuden	2.075,99	0,00	4.171,55	-4.171,55
260	Baumaßnahmen	311.166,70	0,00	0,00	0,00
270	Erwerb von beweglichem Sachvermögen	452.484,96	979.310,00	565.553,06	413.756,94
280	Erwerb von Finanzvermögensanlagen	0,00	0,00	0,00	0,00
290	Aktivierbare Zuwendungen	0,00	48.380,00	-81.871,70	130.251,70
300	Sonstige Investitionstätigkeit	0,00	0,00	0,00	0,00
310	= Summe d. Ausz. für Investitionstätigkeit	765.727,65	1.027.690,00	487.852,91	539.837,09
320	Saldo aus Investitionstätigkeit 5)	-632.880,65	-902.690,00	-476.105,13	-426.584,87
330	Finanzmittel-Überschuss/-Fehlbetrag 6) Ein-, Auszahlungen aus Finanzierungstätigkeit	-10.297.787,56	-12.159.530,00	-10.829.905,02	-1.329.624,98
340	Einz.; Aufn. v. Kred. u. inneren Darl.	0,00	0,00	0,00	0,00
350	Ausz.; Tilg. v. Kred. u. Rückz. v. inn. Darl.	0,00	0,00	0,00	0,00
360	Saldo aus Finanzierungstätigkeit 7)	0,00	0,00	0,00	0,00

Jahresabschluss 2018

Teilergebnishaushalt Teilhaushalt 61 Kindertagesbetreuung					
Stadt Hameln					
Nr.	Bezeichnung	Ergebnis des Vorjahres -Euro-	Ansätze des Haushaltsjahres -Euro-	Ergebnis des Haushaltsjahres -Euro-	mehr (+) weniger (-)
	Ordentliche Erträge				
01	Steuern und ähnliche Abgaben	0,00	0,00	0,00	0,00
02	Zuwendungen und allgemeine Umlagen 1)	3.449.928,88	3.801.740,00	3.578.534,98	223.205,02
03	Auflösungserträge aus Sonderposten	33.102,26	46.620,00	32.562,96	14.057,04
04	sonstige Transfererträge	0,00	0,00	0,00	0,00
05	öffentlich-rechtliche Entgelte 2)	587.819,04	445.020,00	501.891,74	-56.871,74
06	privatrechtliche Entgelte	250.805,63	305.600,00	254.362,71	51.237,29
07	Kostenerstattungen und Kostenumlagen	339.845,37	365.750,00	483.378,40	-117.628,40
08	Zinsen und ähnliche Finanzerträge	0,00	0,00	0,00	0,00
09	aktivierte Eigenleistungen	0,00	0,00	0,00	0,00
10	Bestandsveränderungen	0,00	0,00	0,00	0,00
11	sonstige ordentliche Erträge	1.973,80	0,00	23.209,46	-23.209,46
12	= Summe ordentliche Erträge	4.663.474,98	4.964.730,00	4.873.940,25	90.789,75
	Ordentliche Aufwendungen				
13	Aufwendungen für aktives Personal	4.052.722,54	4.267.700,00	4.442.439,41	-174.739,41
14	Aufwendungen für Versorgung	0,00	0,00	0,00	0,00
15	Aufwendungen für Sach- und Dienstleistungen	461.785,37	587.770,00	521.536,49	66.233,51
16	Abschreibungen	113.935,70	141.790,00	114.484,47	27.305,53
17	Zinsen und ähnliche Aufwendungen	0,00	0,00	0,00	0,00
18	Transferaufwendungen	7.082.592,96	7.920.250,00	8.208.619,40	-288.369,40
19	sonstige ordentliche Aufwendungen	40.717,17	61.910,00	68.837,04	-6.927,04
20	= Summe ordentliche Aufwendungen	11.751.753,74	12.979.420,00	13.355.916,81	-376.496,81
21	ordentliches Ergebnis 3) Jahresüberschuss(+)/Jahresfehlbetrag(-)	-7.088.278,76	-8.014.690,00	-8.481.976,56	467.286,56
22	außerordentliche Erträge	25.052,49	0,00	0,00	0,00
23	außerordentliche Aufwendungen	219.085,50	0,00	0,00	0,00
24	außerordentliches Ergebnis 4)	-194.033,01	0,00	0,00	0,00
25	Jahresergebnis 5) Überschuss(+)/Fehlbetrag(-)	-7.282.311,77	-8.014.690,00	-8.481.976,56	467.286,56
26	Erträge aus internen Leistungsbeziehungen	553,95	9.300,00	103,78	9.196,22
27	Aufwendungen aus internen Leistungsbeziehungen	520.476,65	528.290,00	624.474,97	-96.184,97
28	Saldo aus internen Leistungsbeziehungen	-519.922,70	-518.990,00	-624.371,19	105.381,19
29	Ergebnis unter Berücksichtigung der Internen Leistungsbeziehungen	-7.802.234,47	-8.533.680,00	-9.106.347,75	572.667,75

Jahresabschluss 2018

Teilfinanzhaushalt Teilhaushalt 61 Kindertagesbetreuung					
Stadt Hameln					
Nr.	Bezeichnung	Ergebnis des Vorjahres -Euro-	Ansätze des Haushaltsjahres -Euro-	Ergebnis des Haushaltsjahres -Euro-	mehr (+) weniger (-)
	Einzahlungen aus laufender Verwaltungstätigkeit				
010	Steuern und ähnliche Abgaben	0,00	0,00	0,00	0,00
020	Zuwendungen und allgemeine Umlagen 1)	3.201.170,64	3.801.740,00	3.801.718,77	21,23
030	sonstige Transfereinzahlungen	0,00	0,00	0,00	0,00
040	öffentlich-rechtliche Entgelte 2)	531.754,63	445.020,00	517.918,51	-72.898,51
050	privatrechtliche Entgelte 3)	226.477,58	305.600,00	251.854,86	53.745,14
060	Kostenerstattungen und Kostenumlagen 3)	320.105,49	365.750,00	496.135,30	-130.385,30
070	Zinsen und ähnliche Einzahlungen	0,00	0,00	0,00	0,00
080	Einz. a. d. Veräußerung geringwert. VermGG	0,00	0,00	0,00	0,00
090	Sonstige haushaltswirksame Einzahlungen	0,00	0,00	0,00	0,00
100	= Summe d. Einz. aus lfd. Verwaltungstätigkeit Auszahlungen aus laufender Verwaltungstätigkeit	4.279.508,34	4.918.110,00	5.067.627,44	-149.517,44
110	Auszahlungen für aktives Personal	3.888.343,23	4.267.700,00	4.339.914,45	-72.214,45
120	Auszahlungen für Versorgung	0,00	0,00	0,00	0,00
130	Auszahlungen für Sach- und Dienstleistungen	435.746,41	587.770,00	489.720,99	98.049,01
140	Zinsen und ähnliche Auszahlungen	0,00	0,00	0,00	0,00
150	Transferauszahlungen 3)	7.224.018,09	7.964.750,00	7.855.003,71	109.746,29
160	Sonstige haushaltswirksame Auszahlungen	17.646,64	17.410,00	39.908,61	-22.498,61
170	= Summe d. Ausz. aus lfd. Verwaltungstätigkeit	11.565.754,37	12.837.630,00	12.724.547,76	113.082,24
180	Saldo aus laufender Verwaltungstätigkeit 4) Einzahlungen für Investitionstätigkeit	-7.286.246,03	-7.919.520,00	-7.656.920,32	-262.599,68
190	Zuwendungen für Investitionstätigkeit	0,00	0,00	8.615,83	-8.615,83
200	Beiträge u.ä. Entgelte für Investitionstätig.	0,00	0,00	0,00	0,00
210	Veräußerung von Sachvermögen	0,00	0,00	0,00	0,00
220	Veräußerung von Finanzvermögensanlagen	0,00	0,00	0,00	0,00
230	Sonstige Investitionstätigkeit	0,00	0,00	0,00	0,00
240	= Summe d. Einz. für Investitionstätigkeit Auszahlungen für Investitionstätigkeit	0,00	0,00	8.615,83	-8.615,83
250	Erwerb von Grundstücken und Gebäuden	0,00	0,00	0,00	0,00
260	Baumaßnahmen	7.616,27	0,00	0,00	0,00
270	Erwerb von beweglichem Sachvermögen	59.720,72	194.170,00	35.672,00	158.498,00
280	Erwerb von Finanzvermögensanlagen	0,00	0,00	0,00	0,00
290	Aktivierbare Zuwendungen	0,00	48.380,00	8.615,83	39.764,17
300	Sonstige Investitionstätigkeit	0,00	0,00	0,00	0,00
310	= Summe d. Ausz. für Investitionstätigkeit	67.336,99	242.550,00	44.287,83	198.262,17
320	Saldo aus Investitionstätigkeit 5)	-67.336,99	-242.550,00	-35.672,00	-206.878,00
330	Finanzmittel-Überschuss/-Fehlbetrag 6) Ein-, Auszahlungen aus Finanzierungstätigkeit	-7.353.583,02	-8.162.070,00	-7.692.592,32	-469.477,68
340	Einz.; Aufn. v. Kred. u. inneren Darl.	0,00	0,00	0,00	0,00
350	Ausz.; Tilg. v. Kred. u. Rückz. v. inn. Darl.	0,00	0,00	0,00	0,00
360	Saldo aus Finanzierungstätigkeit 7)	0,00	0,00	0,00	0,00

Jahresabschluss 2018

Teilergebnishaushalt Teilhaushalt 62 Schulen und Sport					
Stadt Hameln					
Nr.	Bezeichnung	Ergebnis des Vorjahres -Euro-	Ansätze des Haushaltsjahres -Euro-	Ergebnis des Haushaltsjahres -Euro-	mehr (+) weniger (-)
	Ordentliche Erträge				
01	Steuern und ähnliche Abgaben	0,00	0,00	0,00	0,00
02	Zuwendungen und allgemeine Umlagen 1)	2.984.829,50	2.886.260,00	3.069.915,03	-183.655,03
03	Auflösungserträge aus Sonderposten	55.117,66	35.400,00	59.276,30	-23.876,30
04	sonstige Transfererträge	0,00	0,00	0,00	0,00
05	öffentlich-rechtliche Entgelte 2)	2.971,12	9.000,00	1.349,44	7.650,56
06	privatrechtliche Entgelte	112.260,83	53.020,00	93.502,07	-40.482,07
07	Kostenerstattungen und Kostenumlagen	1.015.242,50	1.168.100,00	960.186,61	207.913,39
08	Zinsen und ähnliche Finanzerträge	0,00	0,00	0,00	0,00
09	aktivierte Eigenleistungen	0,00	0,00	0,00	0,00
10	Bestandsveränderungen	0,00	0,00	0,00	0,00
11	sonstige ordentliche Erträge	3.831,31	0,00	28.679,99	-28.679,99
12	= Summe ordentliche Erträge	4.174.252,92	4.151.780,00	4.212.909,44	-61.129,44
	Ordentliche Aufwendungen				
13	Aufwendungen für aktives Personal	2.436.321,17	2.521.900,00	2.445.391,37	76.508,63
14	Aufwendungen für Versorgung	0,00	0,00	0,00	0,00
15	Aufwendungen für Sach- und Dienstleistungen	1.441.008,75	1.590.120,00	1.563.885,80	26.234,20
16	Abschreibungen	929.967,91	942.760,00	916.908,24	25.851,76
17	Zinsen und ähnliche Aufwendungen	0,00	0,00	0,00	0,00
18	Transferaufwendungen	399.868,25	576.900,00	391.615,03	185.284,97
19	sonstige ordentliche Aufwendungen	627.814,23	675.670,00	615.942,39	59.727,61
20	= Summe ordentliche Aufwendungen	5.834.980,31	6.307.350,00	5.933.742,83	373.607,17
21	ordentliches Ergebnis 3) Jahresüberschuss(+)/Jahresfehlbetrag(-)	-1.660.727,39	-2.155.570,00	-1.720.833,39	-434.736,61
22	außerordentliche Erträge	23.993,84	0,00	0,00	0,00
23	außerordentliche Aufwendungen	9.466,45	0,00	3.350,01	-3.350,01
24	außerordentliches Ergebnis 4)	14.527,39	0,00	-3.350,01	3.350,01
25	Jahresergebnis 5) Überschuss(+)/Fehlbetrag(-)	-1.646.200,00	-2.155.570,00	-1.724.183,40	-431.386,60
26	Erträge aus internen Leistungsbeziehungen	205.906,16	218.260,00	267.334,20	-49.074,20
27	Aufwendungen aus internen Leistungsbeziehungen	5.381.861,73	5.525.120,00	5.378.177,05	146.942,95
28	Saldo aus internen Leistungsbeziehungen	-5.175.955,57	-5.306.860,00	-5.110.842,85	-196.017,15
29	Ergebnis unter Berücksichtigung der Internen Leistungsbeziehungen	-6.822.155,57	-7.462.430,00	-6.835.026,25	-627.403,75

Jahresabschluss 2018

Teilfinanzhaushalt Teilhaushalt 62 Schulen und Sport					
Stadt Hameln					
Nr.	Bezeichnung	Ergebnis des Vorjahres -Euro-	Ansätze des Haushaltsjahres -Euro-	Ergebnis des Haushaltsjahres -Euro-	mehr (+) weniger (-)
	Einzahlungen aus laufender Verwaltungstätigkeit				
010	Steuern und ähnliche Abgaben	0,00	0,00	0,00	0,00
020	Zuwendungen und allgemeine Umlagen 1)	2.984.829,50	2.886.260,00	3.069.915,03	-183.655,03
030	sonstige Transfereinzahlungen	0,00	0,00	0,00	0,00
040	öffentlich-rechtliche Entgelte 2)	2.971,12	9.000,00	1.302,64	7.697,36
050	privatrechtliche Entgelte 3)	123.692,38	53.020,00	92.550,13	-39.530,13
060	Kostenerstattungen und Kostenumlagen 3)	1.014.906,53	1.168.100,00	960.147,71	207.952,29
070	Zinsen und ähnliche Einzahlungen	0,00	0,00	0,00	0,00
080	Einz. a. d. Veräußerung geringwert. VermGG	0,00	0,00	0,00	0,00
090	Sonstige haushaltswirksame Einzahlungen	0,00	0,00	16.263,40	-16.263,40
100	= Summe d. Einz. aus lfd. Verwaltungstätigkeit Auszahlungen aus laufender Verwaltungstätigkeit	4.126.399,53	4.116.380,00	4.140.178,91	-23.798,91
110	Auszahlungen für aktives Personal	2.260.733,75	2.521.900,00	2.395.035,76	126.864,24
120	Auszahlungen für Versorgung	0,00	0,00	0,00	0,00
130	Auszahlungen für Sach- und Dienstleistungen	1.367.017,64	1.590.120,00	1.594.233,71	-4.113,71
140	Zinsen und ähnliche Auszahlungen	0,00	0,00	0,00	0,00
150	Transferauszahlungen 3)	428.377,56	722.300,00	428.204,40	294.095,60
160	Sonstige haushaltswirksame Auszahlungen	578.539,87	530.270,00	580.324,71	-50.054,71
170	= Summe d. Ausz. aus lfd. Verwaltungstätigkeit	4.634.668,82	5.364.590,00	4.997.798,58	366.791,42
180	Saldo aus laufender Verwaltungstätigkeit 4) Einzahlungen für Investitionstätigkeit	-508.269,29	-1.248.210,00	-857.619,67	-390.590,33
190	Zuwendungen für Investitionstätigkeit	125.000,00	125.000,00	0,00	125.000,00
200	Beiträge u.ä. Entgelte für Investitionstätig.	0,00	0,00	0,00	0,00
210	Veräußerung von Sachvermögen	0,00	0,00	0,00	0,00
220	Veräußerung von Finanzvermögensanlagen	0,00	0,00	0,00	0,00
230	Sonstige Investitionstätigkeit	0,00	0,00	0,00	0,00
240	= Summe d. Einz. für Investitionstätigkeit Auszahlungen für Investitionstätigkeit	125.000,00	125.000,00	0,00	125.000,00
250	Erwerb von Grundstücken und Gebäuden	2.075,99	0,00	4.171,55	-4.171,55
260	Baumaßnahmen	303.550,43	0,00	0,00	0,00
270	Erwerb von beweglichem Sachvermögen	380.348,23	773.840,00	505.377,98	268.462,02
280	Erwerb von Finanzvermögensanlagen	0,00	0,00	0,00	0,00
290	Aktivierbare Zuwendungen	0,00	0,00	-86.487,53	86.487,53
300	Sonstige Investitionstätigkeit	0,00	0,00	0,00	0,00
310	= Summe d. Ausz. für Investitionstätigkeit	685.974,65	773.840,00	423.062,00	350.778,00
320	Saldo aus Investitionstätigkeit 5)	-560.974,65	-648.840,00	-423.062,00	-225.778,00
330	Finanzmittel-Überschuss/-Fehlbetrag 6) Ein-, Auszahlungen aus Finanzierungstätigkeit	-1.069.243,94	-1.897.050,00	-1.280.681,67	-616.368,33
340	Einz.; Aufn. v. Kred. u. inneren Darl.	0,00	0,00	0,00	0,00
350	Ausz.; Tilg. v. Kred. u. Rückz. v. inn. Darl.	0,00	0,00	0,00	0,00
360	Saldo aus Finanzierungstätigkeit 7)	0,00	0,00	0,00	0,00

Jahresabschluss 2018

Teilergebnishaushalt Teilhaushalt 63 Familie und Soziales					
Stadt Hameln					
Nr.	Bezeichnung	Ergebnis des Vorjahres -Euro-	Ansätze des Haushaltsjahres -Euro-	Ergebnis des Haushaltsjahres -Euro-	mehr (+) weniger (-)
	Ordentliche Erträge				
01	Steuern und ähnliche Abgaben	0,00	0,00	0,00	0,00
02	Zuwendungen und allgemeine Umlagen 1)	376.736,32	373.860,00	292.453,84	81.406,16
03	Auflösungserträge aus Sonderposten	8.396,82	7.140,00	8.199,18	-1.059,18
04	sonstige Transfererträge	0,00	0,00	0,00	0,00
05	öffentlich-rechtliche Entgelte 2)	0,00	0,00	0,00	0,00
06	privatrechtliche Entgelte	147.597,65	130.980,00	120.557,92	10.422,08
07	Kostenerstattungen und Kostenumlagen	20.290,78	135.600,00	118.543,00	17.057,00
08	Zinsen und ähnliche Finanzerträge	0,00	0,00	0,00	0,00
09	aktivierte Eigenleistungen	0,00	0,00	0,00	0,00
10	Bestandsveränderungen	0,00	0,00	0,00	0,00
11	sonstige ordentliche Erträge	0,00	0,00	52.092,43	-52.092,43
12	= Summe ordentliche Erträge	553.021,57	647.580,00	591.846,37	55.733,63
	Ordentliche Aufwendungen				
13	Aufwendungen für aktives Personal	1.330.457,83	1.390.860,00	1.467.930,64	-77.070,64
14	Aufwendungen für Versorgung	0,00	0,00	0,00	0,00
15	Aufwendungen für Sach- und Dienstleistungen	288.137,97	393.790,00	302.230,83	91.559,17
16	Abschreibungen	31.636,18	27.820,00	29.332,02	-1.512,02
17	Zinsen und ähnliche Aufwendungen	0,00	0,00	0,00	0,00
18	Transferaufwendungen	175.325,92	208.150,00	188.073,53	20.076,47
19	sonstige ordentliche Aufwendungen	34.508,86	58.190,00	36.807,85	21.382,15
20	= Summe ordentliche Aufwendungen	1.860.066,76	2.078.810,00	2.024.374,87	54.435,13
21	ordentliches Ergebnis 3) Jahresüberschuss(+)/Jahresfehlbetrag(-)	-1.307.045,19	-1.431.230,00	-1.432.528,50	1.298,50
22	außerordentliche Erträge	996,89	0,00	0,00	0,00
23	außerordentliche Aufwendungen	711,95	0,00	0,00	0,00
24	außerordentliches Ergebnis 4)	284,94	0,00	0,00	0,00
25	Jahresergebnis 5) Überschuss(+)/Fehlbetrag(-)	-1.306.760,25	-1.431.230,00	-1.432.528,50	1.298,50
26	Erträge aus internen Leistungsbeziehungen	3.386,66	0,00	9.554,59	-9.554,59
27	Aufwendungen aus internen Leistungsbeziehungen	233.615,50	208.890,00	277.481,42	-68.591,42
28	Saldo aus internen Leistungsbeziehungen	-230.228,84	-208.890,00	-267.926,83	59.036,83
29	Ergebnis unter Berücksichtigung der Internen Leistungsbeziehungen	-1.536.989,09	-1.640.120,00	-1.700.455,33	60.335,33

Jahresabschluss 2018

Teilfinanzhaushalt Teilhaushalt 63 Familie und Soziales					
Stadt Hameln					
Nr.	Bezeichnung	Ergebnis des Vorjahres -Euro-	Ansätze des Haushaltsjahres -Euro-	Ergebnis des Haushaltsjahres -Euro-	mehr (+) weniger (-)
	Einzahlungen aus laufender Verwaltungstätigkeit				
010	Steuern und ähnliche Abgaben	0,00	0,00	0,00	0,00
020	Zuwendungen und allgemeine Umlagen 1)	302.947,40	373.860,00	405.356,72	-31.496,72
030	sonstige Transfereinzahlungen	0,00	0,00	0,00	0,00
040	öffentlich-rechtliche Entgelte 2)	0,00	0,00	0,00	0,00
050	privatrechtliche Entgelte 3)	138.481,09	130.980,00	118.923,91	12.056,09
060	Kostenerstattungen und Kostenumlagen 3)	20.072,00	135.600,00	118.543,00	17.057,00
070	Zinsen und ähnliche Einzahlungen	0,00	0,00	0,00	0,00
080	Einz. a. d. Veräußerung geringwert. VermGG	80,00	0,00	0,00	0,00
090	Sonstige haushaltswirksame Einzahlungen	0,00	0,00	0,00	0,00
100	= Summe d. Einz. aus lfd. Verwaltungstätigkeit Auszahlungen aus laufender Verwaltungstätigkeit	461.580,49	640.440,00	642.823,63	-2.383,63
110	Auszahlungen für aktives Personal	1.249.649,11	1.390.860,00	1.414.133,36	-23.273,36
120	Auszahlungen für Versorgung	0,00	0,00	0,00	0,00
130	Auszahlungen für Sach- und Dienstleistungen	283.972,68	393.790,00	281.886,51	111.903,49
140	Zinsen und ähnliche Auszahlungen	0,00	0,00	0,00	0,00
150	Transferauszahlungen 3)	175.185,15	231.300,00	195.257,35	36.042,65
160	Sonstige haushaltswirksame Auszahlungen	27.880,69	35.040,00	26.000,38	9.039,62
170	= Summe d. Ausz. aus lfd. Verwaltungstätigkeit	1.736.687,63	2.050.990,00	1.917.277,60	133.712,40
180	Saldo aus laufender Verwaltungstätigkeit 4) Einzahlungen für Investitionstätigkeit	-1.275.107,14	-1.410.550,00	-1.274.453,97	-136.096,03
190	Zuwendungen für Investitionstätigkeit	3.800,00	0,00	0,00	0,00
200	Beiträge u.ä. Entgelte für Investitionstätig.	0,00	0,00	0,00	0,00
210	Veräußerung von Sachvermögen	0,00	0,00	0,00	0,00
220	Veräußerung von Finanzvermögensanlagen	0,00	0,00	0,00	0,00
230	Sonstige Investitionstätigkeit	0,00	0,00	0,00	0,00
240	= Summe d. Einz. für Investitionstätigkeit Auszahlungen für Investitionstätigkeit	3.800,00	0,00	0,00	0,00
250	Erwerb von Grundstücken und Gebäuden	0,00	0,00	0,00	0,00
260	Baumaßnahmen	0,00	0,00	0,00	0,00
270	Erwerb von beweglichem Sachvermögen	6.400,21	6.500,00	13.371,13	-6.871,13
280	Erwerb von Finanzvermögensanlagen	0,00	0,00	0,00	0,00
290	Aktivierbare Zuwendungen	0,00	0,00	-4.000,00	4.000,00
300	Sonstige Investitionstätigkeit	0,00	0,00	0,00	0,00
310	= Summe d. Ausz. für Investitionstätigkeit	6.400,21	6.500,00	9.371,13	-2.871,13
320	Saldo aus Investitionstätigkeit 5)	-2.600,21	-6.500,00	-9.371,13	2.871,13
330	Finanzmittel-Überschuss/-Fehlbetrag 6) Ein-, Auszahlungen aus Finanzierungstätigkeit	-1.277.707,35	-1.417.050,00	-1.283.825,10	-133.224,90
340	Einz.; Aufn. v. Kred. u. inneren Darl.	0,00	0,00	0,00	0,00
350	Ausz.; Tilg. v. Kred. u. Rückz. v. inn. Darl.	0,00	0,00	0,00	0,00
360	Saldo aus Finanzierungstätigkeit 7)	0,00	0,00	0,00	0,00

Jahresabschluss 2018

Teilergebnishaushalt Teilhaushalt 64 Musikschule					
Stadt Hameln					
Nr.	Bezeichnung	Ergebnis des Vorjahres -Euro-	Ansätze des Haushaltsjahres -Euro-	Ergebnis des Haushaltsjahres -Euro-	mehr (+) weniger (-)
	Ordentliche Erträge				
01	Steuern und ähnliche Abgaben	0,00	0,00	0,00	0,00
02	Zuwendungen und allgemeine Umlagen 1)	17.165,64	16.200,00	20.071,98	-3.871,98
03	Auflösungserträge aus Sonderposten	1.096,73	760,00	1.021,68	-261,68
04	sonstige Transfererträge	0,00	0,00	0,00	0,00
05	öffentlich-rechtliche Entgelte 2)	0,00	0,00	0,00	0,00
06	privatrechtliche Entgelte	426.754,00	447.600,00	453.824,04	-6.224,04
07	Kostenerstattungen und Kostenumlagen	6.277,31	100,00	16.056,00	-15.956,00
08	Zinsen und ähnliche Finanzerträge	0,00	0,00	0,00	0,00
09	aktivierte Eigenleistungen	0,00	0,00	0,00	0,00
10	Bestandsveränderungen	0,00	0,00	0,00	0,00
11	sonstige ordentliche Erträge	0,00	0,00	28.770,19	-28.770,19
12	= Summe ordentliche Erträge	451.293,68	464.660,00	519.743,89	-55.083,89
	Ordentliche Aufwendungen				
13	Aufwendungen für aktives Personal	1.033.203,58	1.111.100,00	1.037.763,04	73.336,96
14	Aufwendungen für Versorgung	0,00	0,00	0,00	0,00
15	Aufwendungen für Sach- und Dienstleistungen	13.215,14	18.140,00	12.331,66	5.808,34
16	Abschreibungen	5.962,54	4.990,00	5.533,76	-543,76
17	Zinsen und ähnliche Aufwendungen	0,00	0,00	0,00	0,00
18	Transferaufwendungen	0,00	2.400,00	0,00	2.400,00
19	sonstige ordentliche Aufwendungen	2.030,95	10.820,00	3.369,41	7.450,59
20	= Summe ordentliche Aufwendungen	1.054.412,21	1.147.450,00	1.058.997,87	88.452,13
21	ordentliches Ergebnis 3) Jahresüberschuss(+)/Jahresfehlbetrag(-)	-603.118,53	-682.790,00	-539.253,98	-143.536,02
22	außerordentliche Erträge	59,67	0,00	0,00	0,00
23	außerordentliche Aufwendungen	0,00	0,00	0,00	0,00
24	außerordentliches Ergebnis 4)	59,67	0,00	0,00	0,00
25	Jahresergebnis 5) Überschuss(+)/Fehlbetrag(-)	-603.058,86	-682.790,00	-539.253,98	-143.536,02
26	Erträge aus internen Leistungsbeziehungen	0,00	0,00	9.500,00	-9.500,00
27	Aufwendungen aus internen Leistungsbeziehungen	95.035,27	70.530,00	129.826,54	-59.296,54
28	Saldo aus internen Leistungsbeziehungen	-95.035,27	-70.530,00	-120.326,54	49.796,54
29	Ergebnis unter Berücksichtigung der Internen Leistungsbeziehungen	-698.094,13	-753.320,00	-659.580,52	-93.739,48

Jahresabschluss 2018

Teilfinanzhaushalt Teilhaushalt 64 Musikschule					
Stadt Hameln					
Nr.	Bezeichnung	Ergebnis des Vorjahres -Euro-	Ansätze des Haushaltsjahres -Euro-	Ergebnis des Haushaltsjahres -Euro-	mehr (+) weniger (-)
	Einzahlungen aus laufender Verwaltungstätigkeit				
010	Steuern und ähnliche Abgaben	0,00	0,00	0,00	0,00
020	Zuwendungen und allgemeine Umlagen 1)	16.967,74	16.200,00	20.269,88	-4.069,88
030	sonstige Transfereinzahlungen	0,00	0,00	0,00	0,00
040	öffentlich-rechtliche Entgelte 2)	0,00	0,00	0,00	0,00
050	privatrechtliche Entgelte 3)	418.368,99	447.600,00	452.062,36	-4.462,36
060	Kostenerstattungen und Kostenumlagen 3)	6.169,31	100,00	16.164,00	-16.064,00
070	Zinsen und ähnliche Einzahlungen	0,00	0,00	0,00	0,00
080	Einz. a. d. Veräußerung geringwert. VermGG	0,00	0,00	0,00	0,00
090	Sonstige haushaltswirksame Einzahlungen	0,00	0,00	0,00	0,00
100	= Summe d. Einz. aus lfd. Verwaltungstätigkeit Auszahlungen aus laufender Verwaltungstätigkeit	441.506,04	463.900,00	488.496,24	-24.596,24
110	Auszahlungen für aktives Personal	987.326,95	1.111.100,00	1.037.763,04	73.336,96
120	Auszahlungen für Versorgung	0,00	0,00	0,00	0,00
130	Auszahlungen für Sach- und Dienstleistungen	12.862,86	18.140,00	12.388,09	5.751,91
140	Zinsen und ähnliche Auszahlungen	0,00	0,00	0,00	0,00
150	Transferauszahlungen 3)	0,00	7.400,00	0,00	7.400,00
160	Sonstige haushaltswirksame Auszahlungen	2.030,95	5.820,00	3.369,41	2.450,59
170	= Summe d. Ausz. aus lfd. Verwaltungstätigkeit	1.002.220,76	1.142.460,00	1.053.520,54	88.939,46
180	Saldo aus laufender Verwaltungstätigkeit 4) Einzahlungen für Investitionstätigkeit	-560.714,72	-678.560,00	-565.024,30	-113.535,70
190	Zuwendungen für Investitionstätigkeit	0,00	0,00	3.131,95	-3.131,95
200	Beiträge u.ä. Entgelte für Investitionstätig.	0,00	0,00	0,00	0,00
210	Veräußerung von Sachvermögen	4.047,00	0,00	0,00	0,00
220	Veräußerung von Finanzvermögensanlagen	0,00	0,00	0,00	0,00
230	Sonstige Investitionstätigkeit	0,00	0,00	0,00	0,00
240	= Summe d. Einz. für Investitionstätigkeit Auszahlungen für Investitionstätigkeit	4.047,00	0,00	3.131,95	-3.131,95
250	Erwerb von Grundstücken und Gebäuden	0,00	0,00	0,00	0,00
260	Baumaßnahmen	0,00	0,00	0,00	0,00
270	Erwerb von beweglichem Sachvermögen	6.015,80	4.800,00	11.131,95	-6.331,95
280	Erwerb von Finanzvermögensanlagen	0,00	0,00	0,00	0,00
290	Aktivierbare Zuwendungen	0,00	0,00	0,00	0,00
300	Sonstige Investitionstätigkeit	0,00	0,00	0,00	0,00
310	= Summe d. Ausz. für Investitionstätigkeit	6.015,80	4.800,00	11.131,95	-6.331,95
320	Saldo aus Investitionstätigkeit 5)	-1.968,80	-4.800,00	-8.000,00	3.200,00
330	Finanzmittel-Überschuss/-Fehlbetrag 6) Ein-, Auszahlungen aus Finanzierungstätigkeit	-562.683,52	-683.360,00	-573.024,30	-110.335,70
340	Einz.; Aufn. v. Kred. u. inneren Darl.	0,00	0,00	0,00	0,00
350	Ausz.; Tilg. v. Kred. u. Rückz. v. inn. Darl.	0,00	0,00	0,00	0,00
360	Saldo aus Finanzierungstätigkeit 7)	0,00	0,00	0,00	0,00

Investitionen

Jahresabschluss 2018 - Investitionen

Investitionen - Bestandsrechnung

Stadt Hameln

Nr. Bezeichnung	Ansatz gem. HPL 2018	+ Reste aus 2017	+/- UPU/APL	- Sperre lfd.	- Sperre Rest	Ansatz 2018 Insg.	- Bewegung lfd.	- Bewegung Rest	- Eingetr. Best. lfd.	- Eingetr. Rest	- Rest nach 2019	Ergebnis in 2018
I-16.00002 Ausstattung Magazinraum	0,00	0,00	5.250,00	0,00	0,00	5.250,00	0,00	0,00	0,00	0,00	5.250,00	0,00
I-09.00002 Investive Reserve	155.000,00	0,00	-45.902,31	0,00	0,00	109.097,69	0,00	0,00	0,00	0,00	0,00	109.097,69
I-09.00003 Verkaufserlös Abwasserbeseitigung	-1.865.000,00	0,00	0,00	0,00	0,00	-1.865.000,00	0,00	0,00	0,00	0,00	0,00	-1.865.000,00
I-09.00004 Komm. Investitionsförderungsprogramm	-380.600,00	0,00	0,00	0,00	0,00	-380.600,00	-584.773,23	0,00	0,00	0,00	0,00	204.173,23
I-09.00005 Erwerb von Anteilsrechten	-224.000,00	2.500.000,00	924.000,00	0,00	0,00	3.200.000,00	924.000,00	2.276.000,00	0,00	0,00	0,00	0,00
I-09.99998 Unentgeltliche Übertragung/Tauschverträge	0,00	0,00	0,00	0,00	0,00	0,00	0,70	0,00	0,00	0,00	0,00	-0,70
I-11.00003 Investive Beschaffungen	68.000,00	19.399,47	2.000,00	0,00	0,00	89.399,47	32.704,91	19.399,47	0,00	0,00	37.295,09	0,00
I-11.00005 Fahrzeugbeschaffungen	3.000,00	30.000,00	1.474,00	0,00	0,00	34.474,00	0,00	0,00	0,00	0,00	34.474,00	0,00
I-11.00008 Investive Beschaffungen Ortsräte	0,00	15.919,65	410,35	0,00	0,00	16.330,00	410,35	919,65	0,00	0,00	15.000,00	0,00
I-11.00009 Telefonanlagen	40.000,00	16.276,87	-10.909,79	0,00	0,00	45.367,08	29.090,21	16.276,87	0,00	0,00	0,00	0,00
I-11.90001 Veräußerung von Fahrzeugen	0,00	0,00	0,00	0,00	0,00	0,00	-1,00	0,00	0,00	0,00	0,00	1,00
I-11.90002 Investive Einzahlungen	0,00	0,00	0,00	0,00	0,00	0,00	-1.600,00	0,00	0,00	0,00	0,00	1.600,00
I-12.00001 EDV-Beschaffungen > 1.000 €	172.800,00	109.133,76	3.967,46	0,00	0,00	285.901,22	25.647,64	101.634,98	0,00	0,00	158.618,60	0,00
I-12.00002 EDV-Beschaffungen 150 € - 1.000 €	118.900,00	8.183,39	0,00	0,00	0,00	127.083,39	82.976,15	8.183,39	0,00	0,00	8.000,00	27.923,85
I-12.00005 Einführung Dokumentenmanagementsystem (DMS)	25.000,00	27.996,96	0,00	0,00	0,00	52.996,96	0,00	3.467,64	0,00	0,00	49.529,32	0,00
I-12.00008 Umstellung GIS-Software	42.300,00	54.942,25	0,00	0,00	0,00	97.242,25	3.030,90	47.464,21	0,00	0,00	46.747,14	0,00
I-14.00001 Auszahlung Wohnbaudarlehen	20.000,00	0,00	0,00	0,00	0,00	20.000,00	0,00	0,00	0,00	0,00	0,00	20.000,00
I-14.90001 Rückflüsse von Darlehen	-16.540,00	0,00	0,00	0,00	0,00	-16.540,00	0,00	0,00	0,00	0,00	0,00	-16.540,00
I-14.90002 Rückflüsse von Darlehen	-10.840,00	0,00	0,00	0,00	0,00	-10.840,00	0,00	0,00	0,00	0,00	0,00	-10.840,00
I-14.90006 Rückflüsse von Darlehen	-29.970,00	0,00	0,00	0,00	0,00	-29.970,00	0,00	0,00	0,00	0,00	0,00	-29.970,00
I-16.00001 Geräte und Ausstattung	4.000,00	0,00	0,00	0,00	0,00	4.000,00	0,00	0,00	0,00	0,00	4.000,00	0,00
I-24.00001 Geräte und Ausstattung	0,00	0,00	350,00	0,00	0,00	350,00	350,00	0,00	0,00	0,00	0,00	0,00
I-25.00001 Investitionen Flüchtlingsunterbringung	0,00	262,85	0,00	0,00	0,00	262,85	0,00	0,00	0,00	0,00	0,00	262,85
I-27.00005 Betriebs- und Geschäftsausstattung	163.200,00	117.295,58	2.369,00	0,00	0,00	282.864,58	159.904,23	99.668,68	0,00	0,00	23.205,81	85,86
I-27.00006 Geräte und Ausstattung 150 € - 1.000 €	0,00	16.000,00	0,00	0,00	0,00	16.000,00	0,00	16.000,00	0,00	0,00	0,00	0,00
I-27.00012 Abgassanlagen in Feuerwehrgehäusern	20.000,00	0,00	6.400,00	0,00	0,00	26.400,00	6.246,79	0,00	0,00	0,00	20.000,00	153,21
I-27.00013 Betriebs- & Geschäftsausst. Zivilschutz	16.500,00	10.184,01	4.500,00	0,00	0,00	31.184,01	14.983,06	10.184,01	0,00	0,00	6.000,00	16,94
I-27.00014 Betriebs- und Geschäftsausstattung	127.800,00	60.000,00	0,00	0,00	0,00	187.800,00	50.194,07	32.879,28	0,00	0,00	104.248,86	477,79
I-27.00015 Geräte und Ausstattung 150 € - 1.000 €	0,00	8.500,00	0,00	0,00	0,00	8.500,00	0,00	562,33	0,00	0,00	0,00	7.937,67
I-27.00016 Rettungswagen	0,00	9.290,06	0,00	0,00	0,00	9.290,06	0,00	6.229,75	0,00	0,00	0,00	3.060,31
I-27.00017 Betriebs- und Geschäftsausstattung (RAS)	11.500,00	24.799,42	0,00	0,00	0,00	36.299,42	504,62	11.869,08	0,00	0,00	15.000,00	8.925,72
I-27.00023 Loschwasserentnahmestelle Hastenbeck	0,00	98.063,00	0,00	0,00	0,00	98.063,00	0,00	0,00	0,00	0,00	98.063,00	0,00

Jahresabschluss 2018 - Investitionen

Investitionen - Bestandsrechnung												
Stadt Hameln												
Nr. Bezeichnung	Ansatz gem. HPL 2018	+ Reste aus 2017	+/- UPU/APL	- Sperre lfd.	- Sperre Rest	Ansatz 2018 Insg.	- Bewegung lfd.	- Bewegung Rest	- Eingetr. lfd.	- Eingetr. Best. Rest	- Rest nach 2019	Ergebnis in 2018
I-27.00026 Feuerwehrhaus Afferde	-20.000,00	120.568,57	0,00	0,00	0,00	100.568,57	0,00	24.042,70	0,00	0,00	14.908,23	61.617,64
I-27.00027 Feuerwehrhaus Tundern	0,00	1.660,05	0,00	0,00	0,00	1.660,05	0,00	0,00	0,00	0,00	1.660,05	0,00
I-27.00028 Feuerwehrhaus Klein Berkel	0,00	156,34	0,00	0,00	0,00	156,34	0,00	0,00	0,00	0,00	0,00	156,34
I-27.90001 Verkauf beweglichen Vermögens	0,00	0,00	0,00	0,00	0,00	0,00	-2,00	0,00	0,00	0,00	0,00	2,00
I-27.90003 Zuweisungen vom Landkreis (Fahrzeuge)	-190.500,00	0,00	0,00	0,00	0,00	-190.500,00	-280.346,28	0,00	0,00	0,00	0,00	89.846,28
I-27.90004 Verkauflose Fahrzeuge	0,00	0,00	0,00	0,00	0,00	0,00	-217.320,33	0,00	0,00	0,00	0,00	217.320,33
I-27.99999 Verschiedene Feuerwehrfahrzeuge	452.500,00	630.222,35	-1.800,00	0,00	0,00	1.080.922,35	22.838,79	475.001,59	0,00	0,00	572.748,70	10.333,27
I-32.00001 Investive Maßnahmen Stadtbücherei	16.500,00	44.509,14	0,00	0,00	0,00	61.009,14	409,99	37.733,11	0,00	0,00	21.687,75	1.178,29
I-34.00005 Investive Maßnahmen Museum	15.000,00	656,17	0,00	0,00	0,00	15.656,17	11.380,01	656,17	0,00	0,00	3.619,99	0,00
I-34.00007 Sammlungsobjekte	8.000,00	0,00	0,00	0,00	0,00	8.000,00	0,00	0,00	0,00	0,00	8.000,00	0,00
I-34.90002 Modernisierung Museum	-100.000,00	0,00	0,00	0,00	0,00	-100.000,00	0,00	0,00	0,00	0,00	0,00	-100.000,00
I-36.00093 Modernisierung Sporthalle Afferde	0,00	25.408,91	0,00	0,00	0,00	25.408,91	0,00	0,00	0,00	0,00	14.518,32	10.890,59
I-36.00137 SZ Nord - Baukosten	13.115.300,00	2.008.905,58	23.177,50	0,00	0,00	15.147.383,08	6.379.001,77	1.307.474,34	0,00	0,00	7.460.144,79	762,18
I-36.90010 Investitionszuweisung LK SZ Nord - Baukosten	-1.267.400,00	0,00	0,00	0,00	0,00	-1.267.400,00	-1.267.400,00	0,00	0,00	0,00	0,00	0,00
I-36.90013 Investitionszuschuss Landkreis Schiller T6	-66.840,00	0,00	0,00	0,00	0,00	-66.840,00	-204.061,97	0,00	0,00	0,00	0,00	137.221,97
I-37.00001 Investitionen Theater	8.000,00	0,00	0,00	0,00	0,00	8.000,00	3.589,90	0,00	0,00	0,00	0,00	4.410,10
I-37.00002 Investitionen Weserberglandzentrum	2.000,00	0,00	0,00	0,00	0,00	2.000,00	1.952,55	0,00	0,00	0,00	0,00	47,45
I-37.00003 Investitionen Rattenfängerhalle	2.000,00	0,00	0,00	0,00	0,00	2.000,00	0,00	0,00	0,00	0,00	0,00	2.000,00
I-37.00005 Brandschutz Theater	0,00	619.862,84	0,00	0,00	0,00	619.862,84	-53.765,14	490.496,21	0,00	0,00	160.357,63	22.774,14
I-41.00006 Städtebaulicher Denkmalschutz Altstadt	141.870,00	246.380,00	0,00	0,00	0,00	388.250,00	0,00	62.186,97	0,00	0,00	326.063,03	0,00
I-41.00007 Stadumbauegebiet Linsingenquartier	194.300,00	669.834,76	0,00	0,00	0,00	864.134,76	24.909,44	80.369,50	0,00	0,00	241.199,13	517.656,69
I-41.00008 Soziale Stadt - Wohnsiedlung Kuckuck	660.000,00	655.905,00	0,00	0,00	0,00	1.315.905,00	-5.172,71	12.603,15	0,00	0,00	1.245.685,63	62.788,93
I-41.00009 Stadumbauegebiet Baileypark	362.500,00	97.508,00	0,00	0,00	0,00	460.008,00	9.490,86	52.996,27	0,00	0,00	381.627,53	15.893,34
I-41.00010 Sammelposten	34.000,00	0,00	0,00	0,00	0,00	34.000,00	0,00	0,00	0,00	0,00	34.000,00	0,00
I-41.00012 Ersatzbeschaffung Vermessungsfahrzeug	37.000,00	0,00	3.000,00	0,00	0,00	40.000,00	0,00	0,00	0,00	0,00	40.000,00	0,00
I-41.90006 Städtebaulicher Denkmalschutz Altstadt - Einzahl.	-91.200,00	0,00	0,00	0,00	0,00	-91.200,00	-83.051,13	0,00	0,00	0,00	0,00	-8.148,87
I-41.90007 Stadumbauegebiet Linsingekaserne - Einzahlungen	-80.000,00	0,00	0,00	0,00	0,00	-80.000,00	-56.052,64	0,00	0,00	0,00	0,00	-23.947,36
I-41.90008 Soziale Stadt - Wohnsiedlung Kuckuck - Einzahlungen	-53.000,00	0,00	0,00	0,00	0,00	-53.000,00	-17.205,29	0,00	0,00	0,00	0,00	-35.794,71
I-41.90010 Stadumbauegebiet Baileypark - Einzahlungen	-34.000,00	0,00	0,00	0,00	0,00	-34.000,00	-28.169,10	0,00	0,00	0,00	0,00	-5.830,90
I-45.00011 Geräte u. Ausstattung 150 € - 1.000 € ZGW allg.	2.500,00	0,00	0,00	0,00	0,00	2.500,00	1.341,35	0,00	0,00	0,00	0,00	1.158,65

Jahresabschluss 2018 - Investitionen

Investitionen - Bestandsrechnung

Stadt Hameln

Nr. Bezeichnung	Ansatz gem. HPL 2018	+ Reste aus 2017	+/- UPU/APL	- Sperre lfd.	- Sperre Rest	Ansatz 2018 Insg.	- Bewegung lfd.	- Bewegung Rest	- Eingetr. lfd.	- Eingetr. Best. Rest	- Rest nach 2019	Ergebnis in 2018
I-45.00019 Energetische Sanierungen	0,00	100.620,30	65.058,24	0,00	0,00	165.678,54	25.931,83	26.523,53	0,00	0,00	113.223,18	0,00
I-45.00020 Spielgeräte	75.000,00	70.619,20	-4.852,82	0,00	0,00	140.766,38	9.701,07	27.733,80	0,00	0,00	103.331,51	0,00
I-45.00023 Einfriedungen auf Aussenanlagen	0,00	22.957,25	0,00	0,00	0,00	22.957,25	0,00	22.957,25	0,00	0,00	0,00	0,00
I-45.00025 Modernisierung Sporthalle Klein Berkel	0,00	481,14	0,00	0,00	0,00	481,14	0,00	0,00	0,00	0,00	0,00	481,14
I-45.00026 Neugestaltung Aussenanlagen	0,00	176.756,97	17.199,47	0,00	0,00	193.956,44	0,00	29.119,84	0,00	0,00	164.836,60	0,00
I-45.00027 Neupflanzungen Aussenanlagen	12.000,00	0,00	-10.034,98	0,00	0,00	1.965,02	638,88	0,00	0,00	0,00	1.326,14	0,00
I-45.00028 Nachtr.Herstell./Anschaffungskosten - Gebäude	15.000,00	0,00	-158,80	0,00	0,00	14.841,20	6.580,84	0,00	0,00	0,00	6.816,32	1.444,04
I-45.00030 Erneuerung Aufbauten Aussenanlagen	10.000,00	36.167,64	-1.264,49	0,00	0,00	44.903,15	6.969,51	24.966,98	0,00	0,00	6.616,32	6.350,34
I-45.00032 Modernisierung SpH Theodor-Heuss-Realschule	0,00	6.653,90	0,00	0,00	0,00	6.653,90	0,00	0,00	0,00	0,00	6.653,90	0,00
I-45.00033 ELA-Anlagen in städtischen Gebäuden	-27.560,00	61.218,82	0,00	0,00	0,00	33.658,82	0,00	0,00	0,00	0,00	33.658,82	0,00
I-45.00038 CAFM Software	81.890,00	57.398,47	0,00	0,00	0,00	139.288,47	0,00	22.829,00	0,00	0,00	116.459,47	0,00
I-45.00039 Baumaßnahme Bildungshaus am Klüt	0,00	9.521,74	0,00	0,00	0,00	9.521,74	0,00	4.832,40	0,00	0,00	0,00	4.689,34
I-45.00040 Modernisierung Sporthalle Tundern	547.000,00	180.764,54	0,00	0,00	0,00	727.764,54	518.443,09	179.981,70	0,00	0,00	17.236,55	12.103,20
I-45.00043 Modernisierung Vikilu	0,00	326.164,23	0,00	0,00	0,00	326.164,23	-1.303,05	160.768,81	0,00	0,00	155.292,13	11.406,34
I-45.00044 Rathaussanierung	150.000,00	164.360,25	-2.000,00	0,00	0,00	312.360,25	0,00	45.870,80	0,00	0,00	266.489,45	0,00
I-45.00045 Bauliche Maßnahmen Schiller	0,00	412.636,31	0,00	0,00	0,00	412.636,31	0,00	226.940,07	0,00	0,00	175.439,78	10.256,46
I-45.00046 Erneuerung Heizungsanlage Vikilu	-41.260,00	51.605,32	0,00	0,00	0,00	10.345,32	0,00	10.345,32	0,00	0,00	0,00	0,00
I-45.00047 Brandschutzmaßnahmen	515.000,00	728.429,66	-420.000,00	0,00	0,00	823.429,66	10.351,70	365.483,92	0,00	0,00	440.103,57	7.490,47
I-45.00050 BHKW SH Hohes Feld	-25.000,00	104.424,86	158,80	0,00	0,00	79.583,66	0,00	22.445,81	0,00	0,00	1.785,00	55.352,85
I-45.00051 Ankauf Containeranlage	0,00	20.131,24	0,00	0,00	0,00	20.131,24	0,00	0,00	0,00	0,00	20.131,24	0,00
I-45.00052 Investitionszuschuss Wärmeversorgung	0,00	50.000,00	0,00	0,00	0,00	50.000,00	0,00	0,00	0,00	0,00	33.342,67	16.657,33
I-45.10001 BgA Gaststätten, Kioske und DGH	0,00	21.758,36	3.245,34	0,00	0,00	25.003,70	3.245,34	20.835,40	0,00	0,00	0,00	922,96
I-45.10005 Sammelposten 150 - 1000 € BgA Gast	3.500,00	0,00	-745,34	0,00	0,00	2.754,66	0,00	0,00	0,00	0,00	2.500,00	254,66
I-45.10007 Dachsanierung HB Einsiedlerbach (KIP)	-45.000,00	85.812,74	0,00	0,00	0,00	40.812,74	0,00	21.820,93	0,00	0,00	0,00	18.991,81
I-45.90005 Neuordnung des Betriebs Hof	-64.240,00	0,00	0,00	0,00	0,00	-64.240,00	0,00	0,00	0,00	0,00	0,00	-64.240,00
I-45.90006 Zuwendungen Energetische Sanierungen	0,00	0,00	0,00	0,00	0,00	0,00	-17.703,00	0,00	0,00	0,00	0,00	17.703,00
I-46.00002 Kauf von Grundstücken	3.128.000,00	143.800,00	0,00	0,00	0,00	3.271.800,00	57.610,63	3.699,92	0,00	0,00	3.070.000,00	140.489,45
I-46.00024 Konversion - Kauf von Grundstücken	742.800,00	479.000,00	-313.200,00	0,00	0,00	908.600,00	0,00	0,00	0,00	0,00	429.600,00	479.000,00
I-46.90001 Verkauf von Grundstücken	-429.000,00	0,00	0,00	0,00	0,00	-429.000,00	-900.095,51	0,00	0,00	0,00	0,00	471.095,51
I-46.90003 Erschließungs- beiträge für Grund und Boden	-14.400,00	0,00	0,00	0,00	0,00	-14.400,00	-19.236,62	0,00	0,00	0,00	0,00	4.836,62
I-46.90004 Erschließungs- beiträge für Straßenaufbau	-67.200,00	0,00	0,00	0,00	0,00	-67.200,00	-113.644,51	0,00	0,00	0,00	0,00	46.444,51

Jahresabschluss 2018 - Investitionen

Investitionen - Bestandsrechnung												
Stadt Hameln												
Nr. Bezeichnung	Ansatz gem. HPL 2018	+ Reste aus 2017	+/- UPU/APL	- Sperre lfd.	- Sperre Rest	Ansatz 2018 Insg.	- Bewegung lfd.	- Bewegung Rest	- Eingetr. lfd.	- Eingetr. Best. Rest	- Rest nach 2019	Ergebnis in 2018
I-46.900005 Erschließungs- beiträge für Straßenbeleuchtung	-6.700,00	0,00	0,00	0,00	0,00	-6.700,00	-9.937,98	0,00	0,00	0,00	0,00	3.237,98
I-46.900007 Ausgleichsbetrag für Grund und Boden (Straßenbau)	-4.800,00	0,00	0,00	0,00	0,00	-4.800,00	-7.841,01	0,00	0,00	0,00	0,00	3.041,01
I-46.900008 Ausgleichsbetrag für Herst. der Ausgleichsfläche	-2.900,00	0,00	0,00	0,00	0,00	-2.900,00	-3.843,33	0,00	0,00	0,00	0,00	943,33
I-46.900009 Kostenerst. für Grund und Boden gem. BNatSchG	-24.000,00	0,00	0,00	0,00	0,00	-24.000,00	-37.552,58	0,00	0,00	0,00	0,00	13.552,58
I-46.900010 Kostenerst. für Herstellungs- gem. BNatSchG	-13.000,00	0,00	0,00	0,00	0,00	-13.000,00	-15.147,94	0,00	0,00	0,00	0,00	2.147,94
I-51.000001 Renaturierung Hamel	15.000,00	22.200,00	0,00	0,00	0,00	37.200,00	0,00	0,00	0,00	0,00	37.200,00	0,00
I-51.000024 Absturzsicherung/Wiederherstellung Inselstraße	0,00	12.440,59	0,00	0,00	0,00	12.440,59	0,00	0,00	0,00	0,00	12.440,59	0,00
I-51.000026 Geräte und Ausstattungsgegenstände 150 - 1000 €	2.000,00	0,00	0,00	0,00	0,00	2.000,00	0,00	0,00	0,00	0,00	0,00	2.000,00
I-51.000031 Kaimauer-Anleger "Flotte Weser"	0,00	10.193,64	0,00	0,00	0,00	10.193,64	0,00	0,00	0,00	0,00	2.500,00	7.693,64
I-51.000036 Renaturierung Woudham Camp	30.000,00	60.000,00	0,00	0,00	0,00	90.000,00	0,00	950,00	0,00	0,00	89.050,00	0,00
I-51.000040 Hochwasserschutz Hafen-Promenade- Industriegebiet	34.000,00	9.000,00	0,00	0,00	0,00	43.000,00	0,00	0,00	0,00	0,00	43.000,00	0,00
I-51.000042 Absturzsicherung Ufermauer Werder	0,00	50.000,00	0,00	0,00	0,00	50.000,00	0,00	6.218,14	0,00	0,00	40.449,86	3.332,00
I-51.000043 Flächenankauf OK/OP	15.000,00	42.276,88	0,00	0,00	0,00	57.276,88	3.633,79	42.276,88	0,00	0,00	0,00	11.366,21
I-51.000044 LEADER-Maßnahmen	100.000,00	0,00	0,00	0,00	0,00	100.000,00	0,00	0,00	0,00	0,00	0,00	100.000,00
I-51.000046 Geschäftsausstattung	0,00	0,00	296,31	0,00	0,00	296,31	296,31	0,00	0,00	0,00	0,00	0,00
I-51.900001 Renaturierung Hamel	-13.500,00	0,00	0,00	0,00	0,00	-13.500,00	0,00	0,00	0,00	0,00	0,00	-13.500,00
I-51.900012 Inv.zuschuss Renaturierung Woudham Camp	-27.000,00	0,00	0,00	0,00	0,00	-27.000,00	-130.000,00	0,00	0,00	0,00	0,00	103.000,00
I-51.900040 Zuwendung HW Hafenpromenade- Industriegebiet	-23.800,00	0,00	0,00	0,00	0,00	-23.800,00	-30.100,00	0,00	0,00	0,00	0,00	6.300,00
I-51.900044 LEADER-Maßnahmen - Zuschuss	-50.000,00	0,00	0,00	0,00	0,00	-50.000,00	0,00	0,00	0,00	0,00	0,00	-50.000,00
I-52.000005 Fertigausbau "Hottenbergfeld"	121.000,00	30.819,60	2.311,65	0,00	0,00	154.131,25	80.919,65	30.819,60	0,00	0,00	42.392,00	0,00
I-52.000008 Verkehrssicherungs- anlage LSA 1254 (Gemeindestr.)	0,00	0,00	10.000,00	0,00	0,00	10.000,00	0,00	0,00	0,00	0,00	10.000,00	0,00
I-52.000015 Neubau Westteil Münsterbrücke Fahrbahn u. Tunnel	0,00	135.000,00	0,00	0,00	0,00	135.000,00	0,00	0,00	0,00	0,00	135.000,00	0,00
I-52.000017 Betriebsanlagen Straßenbeleuchtung	55.000,00	17.346,10	-2.333,43	0,00	0,00	70.012,67	36.682,74	13.988,72	0,00	0,00	3.357,37	15.983,64
I-52.000018 Geräte Straßenreinigung 150 € - 1.000 €	6.500,00	0,00	-5.071,97	0,00	0,00	1.428,03	1.428,03	0,00	0,00	0,00	0,00	0,00
I-52.000019 Parkierungs- einrichtungen > 1.000 €	0,00	50.790,64	0,00	0,00	0,00	50.790,64	0,00	50.790,64	0,00	0,00	0,00	0,00
I-52.000058 Straßenbeleuchtung "Hottenbergfeld"	9.000,00	0,00	-9.000,00	0,00	0,00	0,00	0,00	0,00	0,00	0,00	0,00	0,00
I-52.000668 ÖPNV-Maßn. - Gemeindestraßen	265.190,00	39.795,32	-15.962,40	0,00	0,00	289.022,92	168.850,28	39.795,32	0,00	0,00	80.377,32	0,00

Jahresabschluss 2018 - Investitionen

Investitionen - Bestandsrechnung													
Stadt Hameln													
Nr. Bezeichnung	Ansatz gem. HPL 2018	+ Reste aus 2017	+/- UPU/APL	- Sperre lfd.	- Sperre Rest	Ansatz 2018 Insg.	- Bewegung lfd.	- Bewegung Rest	- Eingetr. lfd.	- Eingetr. Best. Rest	- Rest nach 2019	Ergebnis in 2018	
I-52.00069 Brückenbaumaßnahmen	16.000,00	135.286,77	37.200,00	0,00	0,00	188.486,77	0,00	62.095,07	0,00	0,00	126.391,70	0,00	0,00
I-52.00070 Radwegbau Gemeindestraßen	20.000,00	0,00	0,00	0,00	0,00	20.000,00	0,00	0,00	0,00	0,00	20.000,00	0,00	0,00
I-52.00083 ÖPNV-Maßn. - Kreisstr.	17.100,00	53.154,84	-9.562,60	0,00	0,00	60.692,24	7.337,38	53.354,86	0,00	0,00	0,00	0,00	0,00
I-52.00088 ÖPNV-Maßn. - Bundesstr.	0,00	60.137,34	28.611,64	0,00	0,00	88.748,98	28.611,64	60.137,34	0,00	0,00	0,00	0,00	0,00
I-52.00090 Grunderneuerung Bahnhofsvorplatz	0,00	2.510,84	0,00	0,00	0,00	2.510,84	0,00	0,00	0,00	0,00	2.510,84	0,00	0,00
I-52.00097 Sanierung Brücke Kuhlmannstraße	147.000,00	1.414.924,97	54.647,30	-7.000,00	0,00	1.609.572,27	0,00	41.394,50	0,00	0,00	1.568.177,77	0,00	0,00
I-52.00099 Erneuerung von Stützmauern	0,00	49.352,73	0,00	0,00	0,00	49.352,73	0,00	49.352,73	0,00	0,00	0,00	0,00	0,00
I-52.00104 Ausbau Ohseener Straße	0,00	34.082,75	0,00	0,00	0,00	34.082,75	0,00	23.800,00	0,00	0,00	10.282,75	0,00	0,00
I-52.00108 Komplettinstandsetzung Brücke Alte Heerstraße	0,00	49.448,95	0,00	0,00	0,00	49.448,95	0,00	4.896,69	0,00	0,00	41.738,17	2.814,09	0,00
I-52.00110 Verkehrsmodernisierungskonzept Gemeindestraßen	1.147.500,00	1.747.954,77	16.314,11	-35.825,66	0,00	2.875.943,22	713.463,99	379.486,08	0,00	0,00	1.787.982,48	-4.989,33	0,00
I-52.00111 Verkehrsmodernisierungskonzept Kreisstraßen	618.750,00	1.953,62	-518.878,28	-56.250,00	0,00	45.575,34	0,00	1.901,85	0,00	0,00	43.621,72	51,77	0,00
I-52.00112 Verkehrsmodernisierungskonzept Landesstraßen	618.750,00	485.309,81	465.364,17	-56.250,00	0,00	1.513.173,98	27.164,92	33.395,72	0,00	0,00	1.452.613,34	0,00	0,00
I-52.00114 Wohnumfeldverbesserung/Barrierefreiheit	150.000,00	57.396,86	1.118,30	-13.640,00	0,00	194.875,16	-2.190,35	38.702,00	0,00	0,00	158.363,51	0,00	0,00
I-52.00118 Verwendung Ablosebeträge Einstellplätze	238.500,00	0,00	0,00	0,00	0,00	238.500,00	0,00	0,00	0,00	0,00	238.500,00	0,00	0,00
I-52.00122 Erschließung Baugebiete Fluchtlänge	0,00	148.556,70	0,00	0,00	0,00	148.556,70	0,00	0,00	0,00	0,00	148.556,70	0,00	0,00
I-52.90008 Zusch. für ÖPNV-Maßn. - Gemeindestr.	-198.960,00	0,00	0,00	0,00	0,00	-198.960,00	-115.910,72	0,00	0,00	0,00	0,00	-83.049,28	0,00
I-52.90012 Zuweisung Brücke Ohseener Straße	0,00	0,00	0,00	0,00	0,00	0,00	-20.000,00	0,00	0,00	0,00	0,00	20.000,00	0,00
I-52.90013 Zusch. für ÖPNV-Maßn. - Kreisstr.	-15.380,00	0,00	0,00	0,00	0,00	-15.380,00	-20.549,05	0,00	0,00	0,00	0,00	5.169,05	0,00
I-52.90015 Zusch. für ÖPNV-Maßn. - Bundesstr. Zuschuss	0,00	0,00	0,00	0,00	0,00	0,00	-62.291,07	0,00	0,00	0,00	0,00	62.291,07	0,00
I-52.90025 Radwanderweg Weser (Löwenbrücke) - Zuschuss	0,00	0,00	0,00	0,00	0,00	0,00	-115.805,33	0,00	0,00	0,00	0,00	115.805,33	0,00
I-52.90121 LED-Umrüstung - Zuschuss	0,00	0,00	0,00	0,00	0,00	0,00	-7.640,84	0,00	0,00	0,00	0,00	7.640,84	0,00
I-53.00001 Allg. Spielplatzgeräte > 1.000 €	40.000,00	52.722,55	0,00	0,00	0,00	92.722,55	0,00	41.478,85	0,00	0,00	51.243,70	0,00	0,00
I-53.00013 Straßenbegleitgrün	70.000,00	30.731,58	-2.311,65	0,00	0,00	98.419,93	175,36	2.885,78	0,00	0,00	89.800,67	5.558,12	0,00
I-53.00014 Straßenbegleitgrün "Hottenbergfeld"	26.000,00	0,00	0,00	0,00	0,00	26.000,00	0,00	0,00	0,00	0,00	0,00	26.000,00	0,00
I-53.00024 Landschaftsarbeiten Spielplätze	10.000,00	10.000,00	0,00	0,00	0,00	20.000,00	0,00	0,00	0,00	0,00	12.029,71	7.970,29	0,00
I-53.00028 Böschungssicherung Klütosthang	0,00	359,86	0,00	0,00	0,00	359,86	0,00	0,00	0,00	0,00	359,86	0,00	0,00
I-53.00030 Landschaftsarbeiten Grünanlagen allg.	40.000,00	7.500,00	0,00	0,00	0,00	47.500,00	1.049,99	6.793,34	0,00	0,00	0,00	39.656,67	0,00
I-53.00035 Geräte&Ausstattung 150 € - 1.000 €	500,00	0,00	0,00	0,00	0,00	500,00	0,00	0,00	0,00	0,00	0,00	500,00	0,00
I-53.00037 Sanierung von Spielplätzen aus Spenden	0,00	63.122,31	83.332,00	0,00	0,00	146.454,31	9.545,01	54.265,10	0,00	0,00	82.644,20	0,00	0,00
I-53.90006 Spenden FGZ Grün	0,00	0,00	0,00	0,00	0,00	0,00	-1.200,00	0,00	0,00	0,00	0,00	1.200,00	0,00
I-53.90009 Spenden Spielplätze/-geräte	0,00	0,00	-83.332,00	0,00	0,00	-83.332,00	-83.332,00	0,00	0,00	0,00	0,00	0,00	0,00

Jahresabschluss 2018 - Investitionen

Investitionen - Bestandsrechnung													
Stadt Hameln													
Nr. Bezeichnung	Ansatz gem. HPL 2018	+ Reste aus 2017	+/- UPU/APL	- Sperre lfd.	- Sperre Rest	Ansatz 2018 Insg.	- Bewegung lfd.	- Bewegung Rest	- Eingetr. Best. lfd.	- Eingetr. Rest	- Rest nach 2019	Ergebnis in 2018	
I-56.00001 Maschinen und technische Anlagen	50.800,00	39.852,48	-5.075,68	0,00	0,00	85.576,80	0,00	19.714,20	0,00	0,00	65.862,60	0,00	0,00
I-56.00003 Fahrzeugbeschaffungen	27.000,00	139.076,81	-444,91	0,00	0,00	165.631,90	0,00	6.196,18	0,00	0,00	159.435,72	0,00	0,00
I-56.00004 Fahrzeugbeschaffungen "Friedhofunterhaltung"	0,00	0,00	0,00	0,00	0,00	0,00	-12.972,68	0,00	0,00	0,00	0,00	0,00	12.972,68
I-56.00005 Sammelposten 150 - 1.000 €	12.020,00	865,55	0,00	0,00	0,00	12.885,55	7.611,49	865,55	0,00	0,00	4.408,51	0,00	0,00
I-56.00009 Wegeerneuerungen Friedhöfe	23.000,00	18.425,96	0,00	0,00	0,00	41.425,96	0,00	16.900,39	0,00	0,00	24.525,57	0,00	0,00
I-56.00011 Unterstellhallen	1.600,00	50.000,00	0,00	0,00	0,00	51.600,00	0,00	0,00	0,00	0,00	51.600,00	0,00	0,00
I-56.00012 Denkmal Grabfeld C 1	0,00	24.503,20	5.475,68	0,00	0,00	29.978,88	3.069,18	16.262,64	0,00	0,00	10.647,06	0,00	0,00
I-56.00013 Außenanlagen Friedhöfe	144.550,00	32.730,00	0,00	0,00	0,00	177.280,00	40.263,26	32.730,00	0,00	0,00	104.286,74	0,00	0,00
I-56.00014 Betriebs- und Geschäftsausstattung	1.890,00	7.801,42	44,91	0,00	0,00	9.736,33	1.934,91	7.801,42	0,00	0,00	0,00	0,00	0,00
I-56.90001 Verschiedene Verkäufe	0,00	0,00	0,00	0,00	0,00	0,00	-2,00	0,00	0,00	0,00	0,00	0,00	2,00
I-56.90012 Denkmal Grabpflege C1 Einzahlungen	0,00	0,00	0,00	0,00	0,00	0,00	-40.106,65	0,00	0,00	0,00	0,00	0,00	40.106,65
I-57.00001 Fahrzeugbeschaffungen	9.500,00	0,00	0,00	0,00	0,00	9.500,00	0,00	0,00	0,00	0,00	9.500,00	0,00	0,00
I-57.00002 Gerätebeschaffungen 150 - 1.000 €	1.000,00	0,00	0,00	0,00	0,00	1.000,00	559,19	0,00	0,00	0,00	0,00	0,00	440,81
I-57.00003 Gerätebeschaffungen über 1.000 €	2.500,00	627,83	0,00	0,00	0,00	3.127,83	2.184,97	627,83	0,00	0,00	0,00	0,00	315,03
I-61.00001 Investitionen Kita freier Träger allg.	68.380,00	20.000,00	0,00	0,00	0,00	88.380,00	0,00	12.100,14	0,00	0,00	76.279,86	0,00	0,00
I-61.00002 Neuanschaffung Krippen- und Kita-Plätze	32.980,00	40.000,00	5.057,50	0,00	0,00	78.037,50	0,00	8.615,83	0,00	0,00	69.421,67	0,00	0,00
I-61.00003 Inv. Maßnahmen Kita Altstadtmauser	10.050,00	0,00	1.906,80	0,00	0,00	11.956,80	3.597,39	0,00	0,00	0,00	3.534,90	0,00	4.824,51
I-61.00004 Inv. Maßnahmen Kita Domeierstraße	6.000,00	1.549,27	1.328,85	0,00	0,00	8.878,12	7.025,91	1.549,27	0,00	0,00	0,00	0,00	302,94
I-61.00005 Inv. Maßnahmen Kita Rohrsen	10.140,00	406,81	322,47	0,00	0,00	10.869,28	8.901,47	406,81	0,00	0,00	444,00	0,00	1.117,00
I-61.00006 Inv. Maßnahmen Nachmittagsbetreuung allg.	10.000,00	0,00	0,00	0,00	0,00	10.000,00	1.914,90	0,00	0,00	0,00	477,00	0,00	7.608,10
I-61.90002 Investitionszuschüsse Krippen- und Kita-Plätze	0,00	0,00	0,00	0,00	0,00	0,00	-8.615,83	0,00	0,00	0,00	0,00	0,00	8.615,83
I-62.00001 Inv. Maßnahmen Schulen allg.	20.000,00	240.966,39	0,00	0,00	0,00	260.966,39	14.248,60	100.867,88	0,00	0,00	144.688,83	0,00	1.161,08
I-62.00002 Maßnahmen zur Inklusion an Schulen	20.000,00	111.926,48	0,00	0,00	0,00	131.926,48	1.129,67	41.980,48	0,00	0,00	43.816,33	0,00	45.000,00
I-62.00003 SZ Nord - Ausstattung	73.570,00	0,00	-6,56	0,00	0,00	73.563,44	0,00	0,00	0,00	0,00	0,00	0,00	73.563,44
I-62.00004 AUR Sanierungen - 500TEur Programm	405.000,00	366.337,98	0,00	0,00	0,00	771.337,98	168.172,22	318.283,42	0,00	0,00	284.882,34	0,00	0,00
I-62.00005 Inv. Maßnahmen Service GS	1.500,00	18.480,00	1.513,23	0,00	0,00	21.493,23	0,00	4.941,25	0,00	0,00	0,00	0,00	16.551,98
I-62.00006 Inv. Maßnahmen GS Pestalozzi	3.000,00	4.622,77	0,00	0,00	0,00	7.622,77	1.507,66	4.622,77	0,00	0,00	1.492,34	0,00	0,00
I-62.00007 Inv. Maßnahmen GS Hohes Feld	2.000,00	2.422,76	0,00	0,00	0,00	4.422,76	1.419,98	2.422,76	0,00	0,00	580,02	0,00	0,00
I-62.00008 Inv. Maßnahmen GS Süntelal	2.300,00	963,91	0,00	0,00	0,00	3.263,91	1.787,22	963,91	0,00	0,00	512,78	0,00	0,00
I-62.00009 Inv. Maßnahmen GS Basbergschule	8.000,00	1.305,93	0,00	0,00	0,00	9.305,93	711,62	1.165,02	0,00	0,00	35,70	0,00	7.393,59
I-62.00010 Inv. Maßnahmen GS Rohrsen	4.000,00	8.519,07	0,00	0,00	0,00	12.519,07	2.013,24	8.519,07	0,00	0,00	1.986,76	0,00	0,00
I-62.00011 Inv. Maßnahmen GS Afferde	2.490,00	7.698,08	0,00	0,00	0,00	10.188,08	0,00	5.731,60	0,00	0,00	4.456,48	0,00	0,00

Jahresabschluss 2018 - Investitionen

Investitionen - Bestandsrechnung													
Stadt Hameln													
Nr. Bezeichnung	Ansatz gem. HPL 2018	+ Reste aus 2017	+/- UPU/APL	- Sperre lfd.	- Sperre Rest	Ansatz 2018 Insg.	- Bewegung lfd.	- Bewegung Rest	- Eingetr. lfd.	- Eingetr. Best. Rest	- Rest nach 2019	Ergebnis in 2018	
I-62.00012 Inv. Maßnahmen GS Tündern	0,00	5.775,19	508,00	0,00	0,00	6.283,19	0,00	4.781,58	0,00	0,00	1.501,61	0,00	0,00
I-62.00013 Inv. Maßnahmen GS Sudstadt	7.330,00	320,66	0,00	0,00	0,00	7.650,66	274,34	320,66	0,00	0,00	7.055,66	0,00	0,00
I-62.00014 Inv. Maßnahmen GS Papenschule	700,00	8.966,72	0,00	0,00	0,00	9.666,72	0,00	6.597,78	0,00	0,00	3.068,94	0,00	0,00
I-62.00015 Inv. Maßnahmen GS Klütschule	3.500,00	1.301,51	0,00	0,00	0,00	4.801,51	534,16	1.301,51	0,00	0,00	2.965,84	0,00	0,00
I-62.00016 Inv. Maßnahmen GS Wangelist	0,00	3.590,34	700,00	0,00	0,00	4.290,34	0,00	214,20	0,00	0,00	4.076,14	0,00	0,00
I-62.00017 Inv. Maßnahmen GS Klein Berkel	4.000,00	5.016,13	0,00	0,00	0,00	9.016,13	0,00	553,36	0,00	0,00	8.462,77	0,00	0,00
I-62.00018 Inv. Maßnahmen GS Am Mainbach	2.000,00	2.298,30	0,00	0,00	0,00	4.298,30	0,00	1.166,40	0,00	0,00	3.131,90	0,00	0,00
I-62.00019 Inv. Maßnahmen GS Niels-Stensen	3.600,00	1.775,89	0,00	0,00	0,00	5.375,89	25,60	1.775,89	0,00	0,00	3.574,40	0,00	0,00
I-62.00020 Inv. Maßnahmen GS Hastenbeck	2.000,00	3.686,25	0,00	0,00	0,00	5.686,25	216,47	3.686,16	0,00	0,00	1.783,62	0,00	0,00
I-62.00021 Inv. Maßnahmen Service RS	5.100,00	0,00	0,00	0,00	0,00	5.100,00	3.092,37	0,00	0,00	0,00	0,00	2.007,63	0,00
I-62.00023 Inv. Maßnahmen RS Theodor-Heuss	16.300,00	13.262,95	-1.047,18	0,00	0,00	28.515,77	850,00	12.256,57	0,00	0,00	15.409,20	0,00	0,00
I-62.00024 Inv. Maßnahmen Service OS	2.000,00	0,00	1.260,00	0,00	0,00	3.260,00	0,00	0,00	0,00	0,00	0,00	3.260,00	0,00
I-62.00025 Inv. Maßnahmen OS Pestalozzi	5.000,00	2.966,81	0,00	0,00	0,00	7.966,81	4.198,32	2.966,81	0,00	0,00	0,00	801,68	0,00
I-62.00026 Inv. Maßnahmen OS Wilhelm-Raabe	11.000,00	12.059,45	0,00	0,00	0,00	23.059,45	0,00	8.668,80	0,00	0,00	14.390,65	0,00	0,00
I-62.00027 Inv. Maßnahmen Service Gymnasien	100.950,00	21.604,85	0,00	0,00	0,00	122.554,85	18.847,41	0,00	0,00	0,00	21.604,85	82.102,59	0,00
I-62.00028 Inv. Maßnahmen Schiller-Gymnasium	6.000,00	14.476,39	0,00	0,00	0,00	20.476,39	4.539,02	14.476,39	0,00	0,00	1.460,98	0,00	0,00
I-62.00029 Inv. Maßnahmen Vikilu	40.000,00	42.710,07	0,00	0,00	0,00	82.710,07	2.034,85	39.966,11	0,00	0,00	40.709,11	0,00	0,00
I-62.00030 Inv. Maßnahmen Albert-Einstein-Gymnasium	0,00	24.668,56	0,00	0,00	0,00	24.668,56	583,60	10.758,98	0,00	0,00	13.325,98	0,00	0,00
I-62.00031 Inv. Maßnahmen Service Gesamtschulen	1.000,00	0,00	6,56	0,00	0,00	1.006,56	1.006,56	0,00	0,00	0,00	0,00	0,00	0,00
I-62.00032 Inv. Maßnahmen IGS Hameln	17.500,00	52.501,21	0,00	0,00	0,00	70.001,21	1.105,02	18.788,29	0,00	0,00	50.107,90	0,00	0,00
I-62.00033 Ersatzbeschaffungen Sportgeräte Schulen allg.	10.000,00	0,00	-1.160,18	0,00	0,00	8.839,82	1.073,73	0,00	0,00	0,00	5.753,10	2.012,99	0,00
I-62.00034 Verschiedene Maßnahmen bei Sportplätzen	25.000,00	195.300,00	0,00	0,00	0,00	220.300,00	0,00	5.436,99	0,00	0,00	195.300,00	19.563,01	0,00
I-62.90004 500.000 €-Programm (AUR) - Zuschuss	-125.000,00	0,00	0,00	0,00	0,00	-125.000,00	-86.487,53	0,00	0,00	0,00	0,00	-38.512,47	0,00
I-63.00001 Geräte und Ausstattung Regenbogen	2.500,00	5.127,42	4.000,00	0,00	0,00	11.627,42	6.454,47	5.127,42	0,00	0,00	0,00	45,53	0,00
I-63.00002 Geräte und Ausstattung Kinderspielhaus	2.500,00	0,00	-1.474,00	0,00	0,00	1.026,00	849,00	0,00	0,00	0,00	0,00	177,00	0,00
I-63.00003 Ausstattung ARA Alte Feuerwache	1.500,00	0,00	0,00	0,00	0,00	1.500,00	1.220,89	0,00	0,00	0,00	0,00	279,11	0,00
I-64.00001 Musikinstrumente	4.800,00	0,00	0,00	0,00	0,00	4.800,00	631,95	0,00	0,00	0,00	0,00	4.168,05	0,00
I-64.90001 Spenden für investive Beschaffungen	0,00	0,00	0,00	0,00	0,00	0,00	-3.131,95	0,00	0,00	0,00	0,00	3.131,95	0,00

Abschluss des Betriebshofes inkl. Bilanz

Betriebshof

Bericht zum Jahresabschluss 2018

Der städtische Betriebshof wird seit dem 10.12.2008 gemäß Ratsbeschluss als organisatorisch, verwaltungsmäßig und wirtschaftlich selbständiger Betrieb ohne eigene Rechtspersönlichkeit geführt.

Gegenstand des Betriebshofes ist die Erbringung von Leistungen für die Stadt Hameln vorrangig in den Bereichen Grünflächenpflege, Stadtreinigung, Unterhaltung von kommunalen Verkehrsflächen einschl. Beleuchtung und Lichtzeichenanlagen sowie Bau- und Reparaturmaßnahmen an allen öffentlichen Gebäuden und die Pflege, Wartung und Reparatur der eigenen und städtischen Fahrzeuge (außer Feuerwehr).

Da der Betriebshof überwiegend für die Stadt Hameln tätig wird - die somit der einzige Auftraggeber ist - sind die Aufwendungen durch die Erlöse zu decken.

Für das Geschäftsjahr 2018 betrug die „Bilanzsumme 5.875.934,82 € (Vorjahr 6.323.695,28 €) € die sich wie folgt aufteilt:

- Immaterielles Vermögen =	212,01 €
- Sachvermögen =	5.238.449,08 €
- Finanzvermögen =	1.433.601,08 €
- Liquide Mittel =	0,00 €

Der Personalbestand (einschl. Saisonkräfte) betrug gemäß Stellenplan 108,72 Mitarbeiter/innen und verursachte Kosten in Höhe von 5.671.547,81 € (+ 1,45 %) Mit dem Personal und den Maschinen wurde ein Umsatz in Höhe von 7.352.634,69 € (+ 8,47 %) erzielt.

Der Festwert für die Vorräte hat sich 2018 nicht verändert und die nächste Überprüfung findet im Jahre 2022 statt.

Der Gesamtwert der Beschaffungen für das Jahr 2018 teilt sich wie folgt auf:

- Fahrzeuge	=	164.641,22 €
- Maschinen	=	37.512,39 €
- Betriebs- und Geschäftsausst.	=	5.559,13 €
- Sammelposten	=	16.190,05 €

Nr.	Bezeichnung	Ergebnis des Vorjahres -Euro-	Ergebnis des Haushaltsjahres -Euro-	Ansätze des Haushaltsjahres -Euro-	mehr (+) weniger (-)
	Ordentliche Erträge				
010	1. Steuern und ähnliche Abgaben	- €	- €	- €	- €
020	2. Zuwendungen und allgemeine Umlagen (außer für Investitionstätigkeit)	- €	- €	- €	- €
030	3. Auflösungserträge aus Sonderposten	23.400,00 €	23.400,00 €	- €	23.400,00 €
040	4. sonstige Transfererträge			- €	- €
050	5. öffentlich rechtliche Entgelte (außer Beiträge u. ä. Entgelte für Inv.-Tätigkeit)	775,00 €	210,00 €	1.000,00 €	- 790,00 €
060	6. privatrechtliche Entgelte	6.778.399,63 €	7.352.634,69 €	7.994.000,00 €	- 641.365,31 €
070	7. Kostenerstattungen und Kostenumlagen	72.329,18 €	74.815,76 €	54.900,00 €	19.915,76 €
080	8. Zinsen und ähnliche Finanzerträge	- €	- €	- €	- €
090	9. aktivierte Eigenleistungen	- €	- €	- €	- €
100	10. Bestandsveränderungen	- €	- €	- €	- €
110	11. sonstige ordentliche Erträge	11,00 €	34.665,61 €	- €	34.665,61 €
120	12. = Summe Ordentliche Erträge	6.874.914,81 €	7.485.726,06 €	8.049.900,00 €	- 564.173,94 €
	Ordentliche Aufwendungen				
130	13. Aufwendungen für aktives Personal	5.590.736,84 €	5.671.547,81 €	5.848.750,00 €	- 177.202,19 €
140	14. Aufwendungen für Versorgung	- €	- €	- €	- €
150	15. Aufwendungen für Sach- und Dienstleistungen	1.313.138,68 €	1.206.894,82 €	1.244.150,00 €	- 37.255,18 €
160	16. Abschreibungen	423.055,13 €	402.626,13 €	631.650,00 €	- 229.023,87 €
170	17. Zinsen und ähnliche Aufwendungen	138.610,85 €	135.753,13 €	138.500,00 €	- 2.746,87 €
180	18. Transferaufwendungen	- €	- €	- €	- €
190	19. sonstige ordentliche Aufwendungen	197.323,36 €	243.381,51 €	186.850,00 €	56.531,51 €
200	20. = Summe Ordentliche Aufwendungen	7.662.864,86 €	7.660.203,40 €	8.049.900,00 €	- 389.696,60 €
210	21. = ordentliches Ergebnis	- 787.950,05 €	- 174.477,34 €	- €	- 174.477,34 €
220	22. außerordentliche Erträge	28.757,43 €	8.939,83 €	- €	8.939,83 €
230	23. außerordentliche Aufwendungen	1.867,80 €	203,02 €	- €	203,02 €
240	24. = außerordentliches Ergebnis	26.889,63 €	8.736,81 €	- €	8.736,81 €
250	25. = Jahresergebnis Überschuss (+) / Fehlbetrag (-)	- 761.060,42 €	- 165.740,53 €	- €	- 165.740,53 €
260	26. Summe der Jahresfehlbeträge aus Vorjahren	- €	- €	- €	- €
270	27. Erträge aus internen Leistungsbeziehungen	- €	- €	- €	- €
280	28. Aufwendungen aus internen Leistungsbeziehungen	- €	- €	- €	- €
290	29. Saldo aus internen Leistungsbeziehungen	- €	- €	- €	- €
300	30. Ergebnis unter Berücksichtigung der internenLeistungsbeziehungen	- 761.060,42 €	- 165.740,53 €	- €	- 165.740,53 €

Finanzrechnung Betriebshof zum 31.12.2018

Nr.	Bezeichnung	Ergebnis des Vorjahres -Euro-	Ergebnis des Haushaltsjahres -Euro-	Ansätze des Haushaltsjahres -Euro-	mehr (+) weniger (-)
	Einzahlungen aus lfd. Verwaltungstätigkeit				
010	1. Steuern und ähnliche Abgaben	-	-	-	-
020	2. Zuwendungen und allg. Umlagen, außer für Investitionstätigkeit	-	-	-	-
030	3. sonstige Transfereinzahlungen	-	-	-	-
040	4. öffentlich-rechtliche Entgelte, auß. Beiträgen u. ähnl. Entgelte für Investitionstätigkeit	475,00 €	510,00 €	1.000,00 €	490,00 €
050	5. privatrechtliche Entgelte, außer für Investitionstätigkeit	6.517.381,92 €	7.091.982,76 €	7.994.000,00 €	902.017,24 €
060	6. Kostenerstattungen u. Kostenumlagen, außer für Investitionstätigkeit	70.826,73 €	72.168,93 €	54.900,00 €	17.268,93 €
070	7. Zinsen und ähnliche Einzahlungen	-	-	-	-
080	8. Einzahlungen aus der Veräußerung geringwertig. Vermögensgegenstände	-	-	-	-
090	9. Sonstige haushaltswirksame Einzahlungen	11,00 €	-	-	-
100	10.= Summe d. Einz. aus lfd. Verwaltungstätigkeit	6.588.694,65 €	7.164.661,69 €	8.049.900,00 €	885.238,31 €
	Auszahlungen aus lfd. Verwaltungstätigkeit				
110	11. Auszahlungen für aktives Personal	5.554.740,12 €	5.676.717,14 €	5.823.750,00 €	147.032,86 €
120	12. Auszahlungen für Versorgung	180,00 €	-	-	-
130	13. Auszahlungen für Sach- und Dienstleistungen u. für geringwertige Vermögensgegenstände	1.322.297,33 €	1.229.929,52 €	1.244.150,00 €	14.220,48 €
140	14. Zinsen und ähnliche Auszahlungen	150,00 €	274.213,98 €	138.500,00 €	135.713,98 €
150	15. Sonstige Transferauszahlungen außer für Investitionstätigkeit	-	178.396,38 €	155.000,00 €	23.396,38 €
160	16. Sonstige haushaltswirksame Auszahlungen	14.984,96 €	47.673,00 €	31.850,00 €	15.823,00 €
170	17.= Summe d. Ausz. aus lfd. Verwaltungstätigkeit	6.892.352,41 €	7.406.930,02 €	7.393.250,00 €	13.680,02 €
180	18.= Saldo aus lfd. Verwaltungstätigkeit	- 303.657,76 €	242.268,33 €	656.650,00 €	898.918,33 €
	Einzahlungen für Investitionstätigkeit				
190	19. Einzahlungen aus Zuwendungen aus Investitionstätigkeit	-	-	-	-
200	20. Einzahlungen aus Beiträgen und ähnl. Entgelten für Investitionstätigkeit	-	-	-	-
210	21. Einzahlungen aus der Veräußerung von Sachvermögen	29.029,82 €	-	-	-
220	22. Einzahlungen aus der Veräußerung von Finanzvermögensanlagen	-	-	-	-
230	23. Einzahlungen für sonstige Investitionstätigkeit	-	-	-	-
240	24.= Summe d. Einz. für Investitionstätigkeit	29.029,82 €	- €	- €	- €
	Auszahlungen für Investitionstätigkeit				
250	25. Auszahlungen für den Erwerb von Grundstücken und Gebäuden	225.088,93 €	80.273,79 €	364.300,00 €	284.026,21 €
260	26. Auszahlungen für Baumaßnahmen	29.095,50 €	-	-	-
270	27. Auszahlungen für den Erwerb von beweglichem Sachvermögen	387.066,97 €	224.125,78 €	824.100,00 €	599.974,22 €
280	28. Auszahlungen für den Erwerb von Finanzvermögensanlagen	-	-	-	-
290	29. Auszahlungen für aktivierbare Zuwendungen	-	-	-	-
300	30. Auszahlungen für sonstige Investitionstätig.	-	-	-	-
310	31.= Summe d. Ausz. für Investitionstätigkeit	641.251,40 €	304.399,57 €	1.188.400,00 €	884.000,43 €
320	32.= Saldo aus Investitionstätigkeit	- 612.221,58 €	304.399,57 €	1.188.400,00 €	884.000,43 €
330	33.= Finanzmittelüberschuss/-fehlbetrag	- 915.879,34 €	546.667,90 €	531.750,00 €	14.917,90 €
	Ein-, Auszahlungen aus Finanzierungstätigkeit				
340	34. Einz. a. d. Aufn. v. Krediten u. inneren Darl.	-	-	531.750,00 €	531.750,00 €
350	35. Ausz. a. d. Tilg. v. Krediten u. inneren Darl.	-	-	-	-
360	36.= Saldo aus Finanzierungstätigkeit	- €	- €	531.750,00 €	531.750,00 €
370	37.= Summe der Salden aus Zeile 33 und 36	- 915.879,34 €	546.667,90 €	531.750,00 €	546.667,90 €
380	38. Haushaltsunwirksame Einzahlungen	2.900,00 €	4.745,95 €	-	-
390	39. Haushaltsunwirksame Auszahlungen	225,20 €	4.057,28 €	-	-
400	40. Saldo aus haushaltsunwirksamen Vorgängen	2.674,80 €	688,67 €	-	-
410	41. Anfangsbestand Zahlungsmittel	662.448,85 €	250.755,69 €	-	-
420	42. Endbestand Zahlungsmittel	250.755,69 €	796.734,92 €	-	-
	Veränderung liquide Mittel	- 913.204,54 €	545.979,23 €	- €	545.979,23 €

Betriebshof

Bilanz zum 31.12.2018

Aktiva		Passiva	
	31.12.2017	31.12.2018	31.12.2017
Bilanzposition	Bilanzsumme	Bilanzsumme	Bilanzsumme
A 1. Immaterielles Vermögen	636,04	212,01	2.497.950,56
A 1.2 Lizenzen	636,04	212,01	1.527.747,28
A 2. Sachvermögen	5.416.543,84	5.238.449,08	1.527.747,28
A 2.2 Bebaute Grundstücke und grundstücksgleiche Rechte	3.166.157,62	3.121.688,75	1.235.963,70
A 2.6 Maschinen und technische Anlagen; Fahrzeuge	1.600.727,45	1.488.173,23	677.777,44
A 2.7 Betriebs- und Geschäftsausstattung, Pflanzen und Tiere	216.487,80	195.416,13	558.186,26
A 2.8 Vorräte	404.075,47	404.075,47	-761.060,42
A 2.9 Geleistete Anzahlungen, Anlagen im Bau	29.095,50	29.095,50	495.300,00
A 3. Finanzvermögen	1.157.271,09	1.433.601,08	471.900,00
A 3.6 Öffentliche Rechtliche Forderungen	0,00	0,00	3.743.650,66
A 3.8 Sonstige privatrechtliche Forderungen ¹⁾	1.154.429,21	1.426.309,85	4.065.268,00
A 3.9 Sonstige Vermögensgegenstände	2.841,88	7.291,23	796.734,92
A 4. Liquide Mittel	0,00	0,00	3.458.740,24
A 5. Aktive Rechnungsabgrenzung	0,00	0,00	33.818,76
			40.308,00
			335,97
			0,00
			0,00
			332.849,75
			298.184,14
			298.184,14
			0,00
			0,00
Summe AKTIVA	6.574.450,97	6.672.262,17	6.574.450,97
			6.672.262,17

Hinweise:

¹⁾ In die städtische Bilanz werden lediglich Forderungen gegen Dritte in Höhe von 25.098,74 € übernommen, der darüber hinaus gehende Forderungsbestand richtet sich gegen die Stadt.

²⁾ In die städtische Bilanz werden lediglich Verbindlichkeiten gegen Dritte in Höhe von 4.222,88 € übernommen, der darüber hinaus gehende Verbindlichkeitenbestand richtet sich gegen die Stadt.

Sonderbilanzen der Stiftungen

Bilanz Erläuterungen der rechtlich unselbstständigen Stiftungen 2018

Die Gesamtbilanz aller rechtlich unselbstständigen Stiftungen hat sich um 74.345,63 € erhöht. Die Jahresergebnisse der einzelnen Stiftungen sind nachfolgend erläutert. Das Jahresergebnis 2018 aller rechtlich unselbstständigen Stiftungen führt dann zu einer Reduzierung oder Erhöhung des Freien Vermögens.

Das Freie Vermögen wird teilweise lediglich durch offene Forderungen gedeckt. Es ist nicht sicher, dass diese in voller Höhe realisiert werden können. Für den Stiftungszweck wird daher in der Planung nur der durch liquide Mittel gedeckte Anteil am Freien Vermögen verwendet. Der Liquiditätsbestand der Stiftungen auf dem städtischen Konto 1636 beträgt zum Jahresabschluss nur noch 415.461,76 €, da in 2018 572.530,07 € aus den Jahresabschlüssen 2009 bis 2012 auf die Stiftungskonten umgebucht wurden.

Dem Rechnungsprüfungsamt wurde mitgeteilt, dass zum Jahresabschluss 2018 die Forderungs- und Verbindlichkeitsbewertung auf OP-Listen aus Infoma umgestellt wurde. Abweichungen bei der Verfahrensumstellung mussten zum Jahresabschluss 2018 einmalig ergebniswirksam ausgebucht werden.

Brekelbaumstiftung

Die Bilanzsumme hat sich um 5.053,00 € bedingt durch das Jahresergebnis 2018 verringert. Das negative Jahresergebnis in Höhe von -16.347,07 € resultiert wie schon in den Vorjahren aus den geplanten durchgeführten größeren Unterhaltungsmaßnahmen. Nach erfolgtem Beschluss über die Verwendung des Jahresergebnisses 2018 beträgt das Freie Vermögen noch 19.111,14 €.

Jakobinengroschen

Die Bilanzsumme beträgt unverändert 65.890,62 €. Nach erfolgtem Beschluss über die Verwendung des Jahresergebnisses 2018 in Höhe von + 200,00 € beträgt das Freie Vermögen 13.890,62 €.

Stiftung Spiritus und Beguinenhof

Die Bilanzsumme hat sich um 6.812,70 € erhöht. 2018 ergibt sich ein negatives Jahresergebnis in Höhe von – 2.970,82 €. Hauptsächlich ist dies auf gestiegene Unterhaltungsmaßnahmen beim Gebäude und den Außenanlagen zurückzuführen. Nach erfolgtem Beschluss über die Verwendung des Jahresergebnisses 2018 beträgt das Freie Vermögen 74.367,00 €.

Stiftung Hamelner Bürger

Die Bilanzsumme hat sich um 2.794,54 € erhöht. Das Jahresergebnis 2018 beläuft sich auf + 812,32 €. Die Förderungen erhöhten sich gegenüber dem Vorjahr um rd. 1.200,00 € bei gleichzeitig um einmalig rd. 1.900,00 € gestiegenen Zinserträgen aus

einem Wachstumssparbuch. Nach erfolgtem Beschluss über die Verwendung des Jahresergebnisses 2018 erhöht sich das Freie Vermögen auf + 3.432,12 €.

Stift Wangelist

Die Bilanzsumme hat sich um 15.508,18 € erhöht. Das Jahresergebnis 2018 beträgt + 16.437,16 €. Nach erfolgtem Beschluss über die Verwendung des Jahresergebnisses 2018 erhöht sich das Freie Vermögen auf 97.014,52 €.

Hermann-Lindner Stiftung

Die Bilanzsumme hat sich um 97,08 €, bedingt durch das Jahresergebnis 2018 nochmals erhöht. Um höhere Zinserträge zu erwirtschaften wird geprüft inwieweit eine Neuanlage des Stiftungsvermögens erfolgen kann. Nach erfolgtem Beschluss über die Verwendung des Jahresergebnisses 2018 beträgt das Freie Vermögen 534,40 €.

Lehrmittelstiftung Schiller-Gymnasium

Die Bilanzsumme hat sich um 14,72 € erhöht. Bedingt durch das Jahresergebnis 2018 in Höhe von + 14,72 €. Aufgrund der geringen Zinserträge erfolgten keine Förderungen. In 2019 stehen höhere Zinserträge durch die Auflösung eines Wachstumssparbuchs zur Verfügung. Nach erfolgtem Beschluss über die Verwendung des Jahresergebnisses 2018 beträgt das Freie Vermögen 3.201,09 €.

Stiftung Wohnungshilfe

Die Bilanzsumme hat sich um 50.642,67 € erhöht. Das Jahresergebnis 2018 in Höhe von + 64.715,66 € ist hauptsächlich auf die gestiegenen Erträge zurückzuführen. Insbesondere die Zins- und Finanzerträge sind um rd. 20.000,00 € u.a. durch die Auflösung eines Wachstumssparbuchs gestiegen.

Durch die Zustiftung aus dem Vorjahr sind u.a. die Mieterträge um rd. 6.000,00 € und die Abschreibungen um rd. 3.800,00 € gestiegen. Die weiteren Abschreibungen resultieren aus einem im Rahmen der Projektförderungen in 2011 ausgezahlten Investitionszuschuss i. H. von 15.000 € der jetzt über den Zeitraum der Zweckbindung von 10 Jahre abgeschrieben wird.

Für Projektförderungen wurden 127.919,50 € (VJ. 127.064,48 €) abgerechnet. Nach erfolgtem Beschluss über die Verwendung des Jahresergebnisses 2018 beträgt das Freie Vermögen 960.010,02 €.

Luise und Wilhelm Haun-Stiftung

Die Bilanzsumme hat sich um 3.528,74 €, hauptsächlich bedingt durch das Jahresergebnis 2018 in Höhe von + 7.177,85 €, erhöht. Der Beirat hat beschlossen 1/3 der ordentlichen Beträge somit 4.500,72 € in eine Freie Rücklage einzustellen. Nach erfolgtem Beschluss über die Verwendung des Jahresergebnisses 2018 würde das Freie Vermögen 214.676,19 betragen.

Gesamt-Bilanz 2018

Stiftungen gesamt zum 31.12.2018

AKTIVA		PASSIVA			
		2017		2018	
Bilanzposition	Beschreibung	Bilanzsumme	Bilanzsumme	Bilanzsumme	Bilanzsumme
		- Euro -	- Euro -	- Euro -	- Euro -
A 1.	Immaterielles Vermögen	5.375,00	3.875,00	10.609.640,74	10.679.754,42
A 1.4	davon geleistete Investitionszuweisungen	5.375,00	3.875,00	0,00	0,00
A 2.	Sachvermögen	5.384.925,94	5.377.655,92	10.584.298,29	10.609.640,74
A 2.1	davon unbebaute Grundstücke und grundstücksgleiche Rechte	4.691.351,33	4.691.351,33	9.289.016,60	9.289.016,60
A 2.2	davon bebaute Grundstücke und grundstücksgleiche Rechte	677.555,64	671.971,83	1.295.281,69	1.320.624,14
A 2.7	davon Betriebs- und Geschäftsausstattung, Pflanzen und Tiere	16.018,97	14.332,76	0,00	0,00
A 3.	Finanzvermögen	1.399.990,72	1.362.778,76	25.342,45	70.113,68
A 3.4	davon Ausleihungen	1.234.286,96	1.204.757,74		
A 3.5	davon Wertpapiere	56.545,45	57.633,84	0,00	0,00
A 3.8	davon Forderungen ³⁾	38.878,58	35.273,02		
A 3.9	davon sonstige Vermögensgegenstände	70.279,73	65.114,16		
A 4.	Liquide Mittel	3.988.909,31	4.109.236,92	115.392,23	73.625,78
				53.506,38	49.497,77
				61.885,85	24.128,01
A 4.	Liquide Mittel			54.168,00	100.166,40
A 5.	Aktive Rechnungsabgrenzung	0,00	0,00	0,00	0,00
				Passive Rechnungsabgrenzung	
				Rückstellungen	
				Jahresergebnis ²⁾	
				Sonderposten	
				Schulden	
				davon Verbindlichkeiten aus Krediten für Investitionen	
				davon Verbindlichkeiten ³⁾	
				Rückstellungen	
				Passive Rechnungsabgrenzung	
A	Bilanzsumme Aktiva	10.779.200,97	10.853.546,60	10.779.200,97	10.853.546,60

¹⁾ Das für den Stiftungszweck zur freien Verwendung stehendes Vermögen sollte die Höhe der Liquiden Mittel nicht überschreiten

²⁾ ohne Berücksichtigung des Ergebnisverwendungsbeschlusses

³⁾ Die Forderungen und Verbindlichkeiten setzen sich aus den jeweiligen OP-Listen zusammen

Teil-Bilanz 2018 Brekelbaumstiftung

AKTIVA		PASSIVA	
		2017	2018
Bilanzposition	Beschreibung	Bilanzsumme	Bilanzsumme
		- Euro -	- Euro -
A 1.	Immaterielles Vermögen	0,00	0,00
A 1.4	<i>davon geleistete Investitionszuweisungen</i>	0,00	0,00
A 2.	Sachvermögen	115.127,93	114.425,80
A 2.1	<i>davon unbebaute Grundstücke und grundstücksgleiche Rechte</i>	0,00	0,00
A 2.2	<i>davon bebaute Grundstücke und grundstücksgleiche Rechte</i>	115.127,93	114.425,80
A 2.7	<i>davon Betriebs- und Geschäftsausstattung, Pflanzen und Tiere</i>	0,00	0,00
A 3.	Finanzvermögen	2.187,00	1.284,64
A 3.4	<i>davon Ausleihungen</i>	0,00	0,00
A 3.5	<i>davon Wertpapiere</i>	0,00	0,00
A 3.6	<i>davon Forderungen ³⁾</i>	2.187,00	1.284,64
A 4.	Liquide Mittel	42.289,75	38.841,24
A 5.	Aktive Rechnungsabgrenzung	0,00	0,00
A	Bilanzsumme Aktiva	159.604,68	154.551,68
		Bilanzsumme Passiva	154.551,68

¹⁾ Das für den Stiftungszweck zur freien Verwendung stehendes Vermögen sollte die Höhe der Liquiden Mittel nicht überschreiten

²⁾ ohne Berücksichtigung des Ergebnisverwendungsbeschlusses

³⁾ Die Forderungen und Verbindlichkeiten setzen sich aus den jeweiligen OP-Listen zusammen

Teil-Bilanz 2018

Stiftung Jakobingroschen

AKTIVA		PASSIVA	
		2017	2018
Bilanzposition	Beschreibung	Bilanzsumme	Bilanzsumme
		- Euro -	- Euro -
A 1.	Immaterielles Vermögen	0,00	65.890,62
A 1.4	<i>davon geleistete Investitionszuweisungen</i>	0,00	0,00
A 2.	Sachvermögen	0,00	65.888,62
A 2.1	<i>davon unbebaute Grundstücke und grundstücksgleiche Rechte</i>	0,00	52.000,00
A 2.2	<i>davon bebaute Grundstücke und grundstücksgleiche Rechte</i>	0,00	13.888,62
A 2.7	<i>davon Betriebs- und Geschäftsausstattung, Pflanzen und Tiere</i>	0,00	0,00
A 3.	Finanzvermögen	312,00	-198,00
A 3.4	<i>davon Ausleihungen</i>	0,00	0,00
A 3.5	<i>davon Wertpapiere</i>	0,00	200,00
A 3.8	<i>davon Forderungen ³⁾</i>	312,00	200,00
A 4.	Liquide Mittel	65.578,62	65.890,62
A 5.	Aktive Rechnungsabgrenzung	0,00	0,00
A	Bilanzsumme Aktiva	65.890,62	65.890,62
		P	Bilanzsumme Passiva
			65.890,62

¹⁾ Das für den Stiftungszweck zur freien Verwendung stehendes Vermögen sollte die Höhe der Liquiden Mittel nicht überschreiten

²⁾ ohne Berücksichtigung des Ergebnisverwendungsbeschlusses

³⁾ Die Forderungen und Verbindlichkeiten setzen sich aus den jeweiligen OP-Listen zusammen

Teil-Bilanz 2018

Stiftung Spiritus und Beguinenhof

AKTIVA		PASSIVA	
		2017	2018
Bilanzposition	Beschreibung	Bilanzsumme	Bilanzsumme
		- Euro -	- Euro -
A 1.	Immaterielles Vermögen	0,00	0,00
A 1.4	<i>davon geleistete Investitionszuweisungen</i>	0,00	0,00
A 2.	Sachvermögen	69.644,56	148.848,92
A 2.1	<i>davon unbebaute Grundstücke und grundstücksgleiche Rechte</i>	0,00	73.399,51
A 2.2	<i>davon bebaute Grundstücke und grundstücksgleiche Rechte</i>	69.227,34	75.449,41
A 2.7	<i>davon Betriebs- und Geschäftsausstattung, Pflanzen und Tiere</i>	0,00	-2.970,82
A 3.	Finanzvermögen	1.729,89	0,00
A 3.4	<i>davon Ausleihungen</i>	0,00	0,00
A 3.5	<i>davon Wertpapiere</i>	0,00	0,00
A 3.8	<i>davon Forderungen ³⁾</i>	1.729,89	0,00
A 4.	Liquide Mittel	79.970,06	607,18
A 5.	Aktive Rechnungsabgrenzung	0,00	0,00
A	Bilanzsumme Aktiva	151.344,51	151.344,51
		158.157,21	158.157,21
		Bilanzsumme Passiva	Bilanzsumme
			- Euro -
			147.766,51
			0,00
			150.737,33
			150.737,33
			148.848,92
			73.399,51
			75.449,41
			1.888,41
			0,00
			607,18
			607,18
			0,00
			0,00
			10.390,70
			10.390,70
			0,00
			0,00

¹⁾ Das für den Stiftungszweck zur freien Verwendung stehendes Vermögen sollte die Höhe der Liquiden Mittel nicht überschreiten

²⁾ ohne Berücksichtigung des Ergebnisverwendungsbeschlusses

³⁾ Die Forderungen und Verbindlichkeiten setzen sich aus den jeweiligen OP-Listen zusammen

Teil-Bilanz 2018

Stiftung Hamelner Bürger

AKTIVA		PASSIVA	
		2017	2018
Bilanzposition	Beschreibung	Bilanzsumme	Bilanzsumme
		- Euro -	- Euro -
A 1.	Immaterielles Vermögen	0,00	0,00
A 1.4	<i>davon geleistete Investitionszuweisungen</i>	0,00	0,00
A 2.	Sachvermögen	0,00	0,00
A 2.1	<i>davon unbebaute Grundstücke und grundstücksgleiche Rechte</i>	0,00	0,00
A 2.2	<i>davon bebaute Grundstücke und grundstücksgleiche Rechte</i>	0,00	0,00
A 2.7	<i>davon Betriebs- und Geschäftsausstattung, Pflanzen und Tiere</i>	0,00	0,00
A 3.	Finanzvermögen	1.731,16	1.504,05
A 3.4	<i>davon Ausleihungen</i>	0,00	0,00
A 3.5	<i>davon Wertpapiere</i>	0,00	0,00
A 3.8	<i>davon Forderungen ³⁾</i>	1.731,16	1.504,05
A 4.	Liquide Mittel	172.090,18	175.111,83
A 5.	Aktive Rechnungsabgrenzung	0,00	0,00
A	Bilanzsumme Aktiva	173.821,34	176.615,88
		Bilanzsumme Passiva	Bilanzsumme
		173.821,34	176.615,88

¹⁾ Das für den Stiftungszweck zur freien Verwendung stehendes Vermögen sollte die Höhe der Liquiden Mittel nicht überschreiten

²⁾ ohne Berücksichtigung des Ergebnisverwendungsbeschlusses

³⁾ Die Forderungen und Verbindlichkeiten setzen sich aus den jeweiligen OP-Listen zusammen

Teil-Bilanz 2018 Stiftung Wangelist

AKTIVA		PASSIVA	
Bilanzposition	Beschreibung	2017	2018
		Bilanzsumme	Bilanzsumme
		- Euro -	- Euro -
A 1.	Immaterielles Vermögen	0,00	0,00
A 1.4	davon geleistete Investitionszuweisungen	0,00	0,00
A 2.	Sachvermögen	632.333,19	628.978,89
A 2.1	davon unbebaute Grundstücke und grundstücksgleiche Rechte	236.492,72	236.492,72
A 2.2	davon bebaute Grundstücke und grundstücksgleiche Rechte	395.840,47	392.486,17
A 2.7	davon Betriebs- und Geschäftsausstattung, Pflanzen und Tiere	0,00	0,00
A 3.	Finanzvermögen	4.570,29	5.265,53
A 3.4	davon Ausleihungen	0,00	0,00
A 3.5	davon Wertpapiere	0,00	0,00
A 3.8	davon Forderungen ³⁾	4.570,29	5.265,53
A 4.	Liquide Mittel	105.219,97	123.387,21
A 5.	Aktive Rechnungsabgrenzung	0,00	0,00
A	Bilanzsumme Aktiva	742.123,45	757.631,63
		Bilanzsumme Passiva	742.123,45
		742.123,45	757.631,63

¹⁾ Das für den Stiftungszweck zur freien Verwendung stehendes Vermögen sollte die Höhe der Liquiden Mittel nicht überschreiten

²⁾ ohne Berücksichtigung des Ergebnisverwendungsbeschlusses

³⁾ Die Forderungen und Verbindlichkeiten setzen sich aus den jeweiligen OP-Listen zusammen

Teil-Bilanz 2018

Hermann Lindner Stiftung

AKTIVA		PASSIVA	
		2017	2018
Bilanzposition	Beschreibung	Bilanzsumme - Euro -	Bilanzsumme - Euro -
A 1.	Immaterielles Vermögen	0,00	8.778,55
A 1.4	davon geleistete Investitionszuweisungen	0,00	0,00
A 2.	Sachvermögen	0,00	8.672,44
A 2.1	davon unbebaute Grundstücke und grundstücksgleiche Rechte	0,00	8.244,15
A 2.2	davon bebaute Grundstücke und grundstücksgleiche Rechte	0,00	428,29
A 2.7	davon Betriebs- und Geschäftsausstattung, Pflanzen und Tiere	0,00	460,54
A 3.	Finanzvermögen	8.366,23	32,25
A 3.4	davon Ausleihungen	0,00	0,00
A 3.5	davon Wertpapiere	8.244,15	0,00
A 3.8	davon Forderungen ³⁾	122,08	47,58
A 4.	Liquide Mittel	386,04	47,58
A 5.	Aktive Rechnungsabgrenzung	0,00	0,00
A Bilanzsumme Aktiva		8.752,27	8.849,35
Bilanzsumme Passiva		8.849,35 P	8.752,27 P

¹⁾ Das für den Stiftungszweck zur freien Verwendung stehendes Vermögen sollte die Höhe der liquiden Mittel nicht überschreiten

²⁾ ohne Berücksichtigung des Ergebnisverwendungsbeschlusses

³⁾ Die Forderungen und Verbindlichkeiten setzen sich aus den jeweiligen OP-Listen zusammen

Teil-Bilanz 2018

Lehrmittelstiftung

AKTIVA		PASSIVA	
		2017	2018
Bilanzposition	Beschreibung	Bilanzsumme	Bilanzsumme
		- Euro -	- Euro -
A 1.	Immaterielles Vermögen	0,00	0,00
A 1.4	<i>davon geleistete Investitionszuweisungen</i>	0,00	0,00
A 2.	Sachvermögen	0,00	0,00
A 2.1	<i>davon unbebaute Grundstücke und grundstücksgleiche Rechte</i>	0,00	0,00
A 2.2	<i>davon bebaute Grundstücke und grundstücksgleiche Rechte</i>	0,00	0,00
A 2.7	<i>davon Betriebs- und Geschäftsausstattung, Pflanzen und Tiere</i>	0,00	0,00
A 3.	Finanzvermögen	7,05	5,85
A 3.4	<i>davon Ausleihungen</i>	0,00	0,00
A 3.5	<i>davon Wertpapiere</i>	0,00	0,00
A 3.8	<i>davon Forderungen ³⁾</i>	7,05	5,85
A 4.	Liquide Mittel	14.429,32	14.445,24
A 5.	Aktive Rechnungsabgrenzung	0,00	0,00
A	Bilanzsumme Aktiva	14.436,37	14.451,09
		Bilanzsumme Passiva	Bilanzsumme
		14.436,37	14.451,09

¹⁾ Das für den Stiftungszweck zur freien Verwendung stehendes Vermögen sollte die Höhe der liquiden Mittel nicht überschreiten

²⁾ ohne Berücksichtigung des Ergebnisverwendungsbeschlusses

³⁾ Die Forderungen und Verbindlichkeiten setzen sich aus den jeweiligen OP-Listen zusammen

Teil-Bilanz 2018

Stiftung Wohnungshilfe

AKTIVA		PASSIVA	
		2017	2018
Bilanzposition	Beschreibung	Bilanzsumme	Bilanzsumme
		- Euro -	- Euro -
A 1.	Immaterielles Vermögen	5.375,00	3.875,00
A 1.4	davon geleistete Investitionszuweisungen	5.375,00	3.875,00
A 2.	Sachvermögen	4.567.820,26	4.565.023,89
A 2.1	davon unbebaute Grundstücke und grundstücksgleiche Rechte	4.454.858,61	4.454.858,61
A 2.2	davon bebaute Grundstücke und grundstücksgleiche Rechte	96.942,68	95.832,52
A 2.7	davon Betriebs- und Geschäftsausstattung, Pflanzen und Tiere	16.018,97	14.332,76
A 3.	Finanzvermögen	1.332.764,67	1.295.407,27
A 3.4	davon Ausleihungen	1.234.286,96	1.204.757,74
A 3.5	davon Wertpapiere	0,00	0,00
A 3.8	davon Forderungen ³⁾	28.197,98	25.535,37
A 3.9	davon sonstige Vermögensgegenstände	70.279,73	65.114,16
A 4.	Liquide Mittel	2.819.020,31	2.911.316,75
A 5.	Aktive Rechnungsabgrenzung	0,00	0,00
A Bilanzsumme Aktiva		8.724.980,24	8.775.622,91
		8.724.980,24	8.775.622,91
	Bilanzposition	Beschreibung	Bilanzsumme
			- Euro -
	P 1.	Nettoposition	8.566.551,75
	P 1.1	Basis-Reinvermögen	0,00
	P 1.2	Rücklagen	8.576.906,10
	P 1.2.4	davon Grundstockvermögen	7.671.257,39
	P 1.2.4	davon freies Vermögen ¹⁾	905.648,71
	P 1.3	Jahresergebnis ²⁾	-10.354,35
	P 1.4	Sonderposten	0,00
	P 2.	Schulden	104.260,49
	P 2.1.2	davon Verbindlichkeiten aus Krediten für Investitionen	53.506,38
	P 2.3	davon Verbindlichkeiten ³⁾	50.754,11
	P 3.	Rückstellungen	54.168,00
	P 4.	Passive Rechnungsabgrenzung	0,00
A Bilanzsumme Passiva		8.724.980,24	8.775.622,91

¹⁾ Das für den Stiftungszweck zur freien Verwendung stehendes Vermögen sollte die Höhe der Liquiden Mittel nicht überschreiten

²⁾ ohne Berücksichtigung des Ergebnisverwendungsbeschlusses

³⁾ Die Forderungen und Verbindlichkeiten setzen sich aus den jeweiligen OP-Listen zusammen

Teil-Bilanz 2018

Stiftung Luise und Wilhelm Haun

AKTIVA		PASSIVA	
		2017	2018
Bilanzposition	Beschreibung	Bilanzsumme - Euro -	Bilanzsumme - Euro -
		2017	2018
A 1.	Immaterielles Vermögen	0,00	0,00
A 1.4	davon geleistete Investitionszuweisungen	0,00	0,00
A 2.	Sachvermögen	0,00	0,00
A 2.1	davon unbebaute Grundstücke und grundstücksgleiche Rechte	0,00	0,00
A 2.2	davon bebaute Grundstücke und grundstücksgleiche Rechte	0,00	0,00
A 2.7	davon Betriebs- und Geschäftsausstattung, Pflanzen und Tiere	0,00	0,00
A 3.	Finanzvermögen	48.322,43	49.389,69
A 3.4	davon Ausleihungen	0,00	0,00
A 3.5	davon Wertpapiere	48.301,30	49.389,69
A 3.8	davon Forderungen ³⁾	21,13	0,00
A 4.	Liquide Mittel	689.925,06	692.386,54
A 5.	Aktive Rechnungsabgrenzung	0,00	0,00
A Bilanzsumme Aktiva		738.247,49	741.776,23
		P	P
	Bilanzposition	Bilanzposition	Bilanzposition
		Beschreibung	Beschreibung
		P 1.	P 1.
	Nettoposition	0,00	0,00
	Basis-Reinvermögen	0,00	0,00
	P 1.2	0,00	0,00
	Rücklagen	0,00	0,00
	davon Grundstockvermögen	0,00	0,00
	davon freies Vermögen ¹⁾	0,00	0,00
	davon Freie Rücklage	0,00	0,00
	P 1.3	49.389,69	49.389,69
	Jahresergebnis ²⁾	0,00	0,00
	P 1.4	48.301,30	48.301,30
	Sonderposten	21,13	0,00
	P 2.	689.925,06	692.386,54
	Schulden	0,00	0,00
	davon Verbindlichkeiten ³⁾	0,00	0,00
	P 3.	0,00	0,00
	Rückstellungen	0,00	0,00
	P 4.	0,00	0,00
	Passive Rechnungsabgrenzung	0,00	0,00
A Bilanzsumme Aktiva		738.247,49	741.776,23
		P	P
		Bilanzsumme Passiva	Bilanzsumme Passiva
		738.247,49	741.776,23

¹⁾ Das für den Stiftungszweck zur freien Verwendung stehendes Vermögen sollte die Höhe der Liquiden Mittel nicht überschreiten

²⁾ ohne Berücksichtigung des Ergebnisverwendungsbeschlusses

³⁾ Die Forderungen und Verbindlichkeiten setzen sich aus den jeweiligen OP-Listen zusammen